

**Comune di Gadoni**

**Relazione al Rendiconto della Gestione**

**Esercizio 2015**

**REDATTA DALLA GIUNTA COMUNALE**

**Ai sensi dell'art. 231 del D.Lgs. 267/2000**



**PREMESSE GENERALI DELLA RELAZIONE AL RENDICONTO 2015**

**Art. 151 T.U.E.L. 267/2000** (Principi in materia di contabilità)

(comma 5) – I risultati di gestione sono rilevati anche mediante contabilità economica e dimostrati nel rendiconto comprendente il conto del bilancio ed il conto economico.

(comma 6) – Al rendiconto è allegata una relazione illustrativa della giunta che esprime le valutazioni di efficacia dell'azione condotta sulla base dei risultati conseguiti in rapporto ai programmi ed ai costi sostenuti.

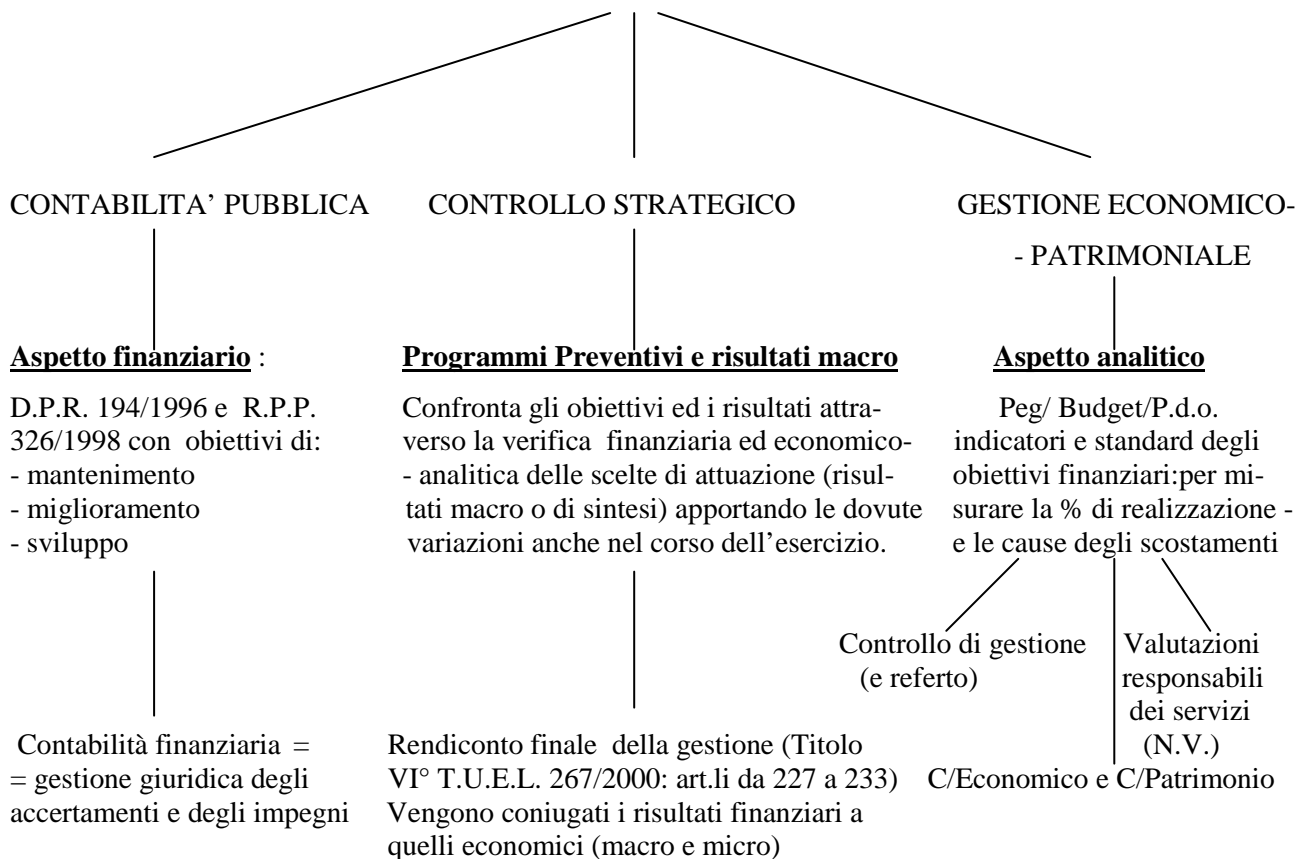
**Art. 231 T.U.E.L. 267/2000** (Relazione al rendiconto della gestione)

Nella relazione prescritta dall'art. 151, comma 6, l'organo esecutivo dell'ente esprime le valutazioni di efficacia dell'azione condotta sulla base dei risultati conseguiti in rapporto ai programmi ed ai costi sostenuti, Evidenzia anche i criteri di valutazione del patrimonio e delle componenti economiche. Analizza, inoltre, gli scostamenti principali intervenuti rispetto alle previsioni, motivando le cause che li hanno determinati.

**SISTEMA DEI PUBBLICI BILANCI E DELLA CONTABILITA' PUBBLICA**

**Bilancio di mandato**

Programma politico che si esprime attraverso il P.P.B.S (= Planning Programming Budgeting System)



## Indice Generale Relazione al Rendiconto di Gestione Esercizio 2015

- **Dati Generali dell'Ente**
- **Analisi Finanziaria a Livello di Ente**
  - o Controllo Strategico a Livello di Ente
    - Analisi Scostamento tra Previsioni Iniziali e Definitive
    - Analisi Impegnato / Accertato
    - Analisi Risultati Differenziali
  - o Trend Storico del Bilancio per Titoli
  - o Avanzo di Amministrazione
    - Analisi Composizione Avanzo di Amministrazione Realizzato
    - Prospetto Riepilogativo Utilizzo Avanzo Esercizio Precedente
- **Entrata**
  - o Frontespizio
  - o Analisi Composizione dell'Entrata
  - o Analisi Riepilogativa Entrate
  - o Analisi Entrate
    - Entrate Tributarie
    - Entrate derivanti da Contributi e Trasferimenti Correnti
    - Entrate ExtraTributarie
    - Entrate derivanti da Alienazioni e Trasferimenti di Capitale
    - Entrate derivanti da Accensioni di Prestiti
- **Spesa**
  - o Frontespizio
  - o Analisi Composizione della Spesa
  - o Analisi Composizione Spesa: Totali primi 3 Titoli
  - o Analisi Composizione Spesa: Totali per Intervento
  - o Analisi Spese per Funzioni / Servizi
  - o Analisi Investimenti
  - o Analisi Indebitamento
  - o Analisi Riepilogativa Programmi
  - o Analisi Programmi
    - Riepilogo Finanziario
    - Considerazioni dell'Amministrazione
    - Analisi di Sintesi degli Obiettivi Gestionali
- **Servizi a Domanda Individuale**
  - o Frontespizio
  - o Elenco Voci x Servizio a Domanda Individuale
  - o Riepilogo Servizi a Domanda Individuale
  - o Analisi Servizi a Domanda Individuale
- **Conto del Patrimonio**
- **Considerazioni Finali**

## **DATI GENERALI DELL'ENTE**

La Relazione al rendiconto parte dalla presentazione dei dati dell'Ente territoriale evidenziati nella relazione previsionale e programmatica, approvata con il D.P.R. 3.08.1998, n° 326, ed obbligatoria dall'anno 2000, ha recepito le osservazioni del Consiglio di Stato, ai sensi dell'art. 114, comma 2°, del D.lgs. 77/1995 come sostituito dall'art. 40 del D.lgs. 11.06.1996, n° 336, (ora prevista dall'art.170 del Testo unico Enti locali 267/2000).

La stessa costituisce strumento di programmazione e annuale e pluriennale. In merito ai programmi ed ai progetti, l'esperienza regionale maturata nell'ambito della legge 335/1976 induce a considerare ciascun programma come un complesso coordinato di attività, di opere da realizzare e di interventi diretti ed indiretti, non solo finanziari, per il raggiungimento di obiettivi nell'ambito del più vasto piano generale di sviluppo socio-politico dell'Ente (Planning, Programming, Budgeting, System).

Il progetto, di natura eventuale, costituisce lo strumento applicativo di un programma con il quale si specificano le concrete attività ed iniziative da porre in essere e le opere da realizzare previste a preventivo e da valutare politicamente a consuntivo (controllo strategico o per macro programmi).

L'Organo politico qualifica maggiormente la propria funzione di indirizzo e di controllo e rafforza le linee ispiratrici della riforma delle autonomie locali su quattro versanti:

1°) indirizzi generali di governo espresso attraverso una compiuta relazione previsionale e programmatica di sintesi dei programmi e dei progetti realizzabili con le risorse disponibili, graduate nell'arco di almeno un triennio, sulla base di priorità coerenti con il programma politico elettorale (bilancio di mandato);

2°) efficienza della gestione realizzabile sulla base delle linee di indirizzo e dei principi approvati dai Consigli (Peg/Pdo);

3°) organizzazione dei Servizi e della contabilità sulla base degli schemi di tipo aziendalistico che consentono il controllo dei risultati della gestione programmata (budget, centri di costo e controllo di gestione);

4°) forte funzione di controllo degli Organi politici in materia di coerenza delle varie iniziative al programma di mandato nell'ambito di una netta separazione delle competenze tra potere politico e burocratico e tra Consiglio e Giunta (controllo strategico).

Il controllo di gestione rappresenta il raccordo naturale tra la programmazione politica di mandato e quella strategica delle scelte operative e quindi rappresenta lo strumento che:

- guida lo sviluppo degli indirizzi e delle scelte politiche dell'Ente;
- e' di supporto alle decisioni strategiche;
- serve a monitorare gli effetti e il grado di attuazione di tali scelte;
- serve per intervenire nel processo della programmazione di mandato.

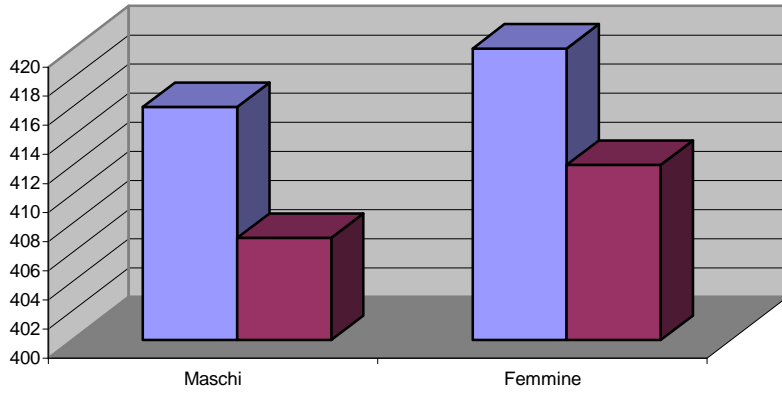
Si presentano ora, qui di seguito, i dati del Comune desunti dalla sezione 1<sup>a</sup> del modello previsto dal D.P.R. 326/1998 comprendente: le caratteristiche generali della popolazione, i piani urbanistici del territorio, l'economia insediata, la struttura organizzativa, i beni strumentali ed i servizi dell'Ente.

## Relazione Conto Consuntivo 2015

Informazioni Generali sull'Ente			
Dati Generali dell'Ente	U.d.M.	Dati al 01/01/2015	Dati al 31/12/2015
<b>Popolazione Residente</b>	N°.	836	819
di cui: maschi	N°.	416	407
Femmine	N°.	420	412
Nuclei Familiari	N°.		
<b>Dipendenti</b>	N°.	9	10
di cui: a tempo determinato	N°.	0	1
a tempo indeterminato	N°.	9	9
<b>Superficie Totale del Comune</b>	Kmq	43,50	
Frazioni Geografiche	N°.		
Punti Luce Illuminazione Pubblica	N°.	360	
<b>Risorse Idriche: Laghi</b>	N°.		
Fiumi e Torrenti	N°.	1	
<b>Strade: Statali</b>	Km		
Provinciali	Km	20	
Comunali	Km	25	
Vicinali	Km	10	
Autostrade	Km		
<b>Rete Fognaria: bianca</b>	Km	5	
Nera	Km	5	
mista	Km		
<b>Piano Regolatore: adottato</b>	Si/No		
Approvato	Si/No		
Piano Edilizia Economico Popolare	Si/No	SI	
Piano Insediamenti Produttivi: Industriali	Si/No	NO	
Artigianali	Si/No		
Commerciali	Si/No		
<b>Strutture: Asili Nido</b>	N°.	0	
Scuole Materne	N°.	1	
Scuole Elementari	N°.	1	
Scuole Medie	N°.	1	
Strutture Residenziali per Anziani	N°.	0	
Farmacie Comunali	N°.	0	
Depuratore	Si/No	SI	
Rete Acquedotto	Km	20	
Servizio Idrico Integrato	Si/No	SI	
Rete Gas	Km	0	
Discarica	Si/No	NO	
<b>Rifiuti: civile</b>	q.li		
industriale	q.li		
raccolta differenziata	q.li	2170	

# Relazione Conto Consuntivo 2015

## Analisi della Popolazione Residente



## CONTROLLO STRATEGICO a Livello di Ente

### Scostamento tra Previsione Iniziale e Previsione Definitiva

Entrate	<i>Previsione iniziale</i>	<i>Previsione definitiva</i>	<i>Scostamento %</i>
Titolo I Entrate tributarie	155.690,40	158.461,37	1,78
Titolo II Trasferimenti	1.160.476,22	1.209.997,75	4,27
Titolo III Entrate extratributarie	230.600,00	230.600,00	0,00
Titolo IV Entrate da capitali	1.891.395,39	2.912.603,49	53,99
Titolo V Entrate da prestiti	0,00	0,00	0,00
Titolo VI Partite di giro	266.919,28	266.919,28	0,00
Avanzo applicato / F.P.V.	965.681,51	1.015.012,94	5,11
<b>Totale</b>	<b>4.670.762,80</b>	<b>5.793.594,83</b>	<b>24,04</b>

Spesa	<i>Previsione iniziale</i>	<i>Previsione definitiva</i>	<i>Scostamento %</i>
Titolo I Spese correnti	1.807.571,80	1.857.364,30	2,75
Titolo II Spese in conto capitale	2.555.220,21	3.628.259,74	41,99
Titolo III Rimborsi di prestiti	41.051,51	41.051,51	0,00
Titolo IV Partite di giro	266.919,28	266.919,28	0,00
<b>Totale</b>	<b>4.670.762,80</b>	<b>5.793.594,83</b>	<b>24,04</b>

### Scostamento tra Previsione Iniziale e Rendiconto

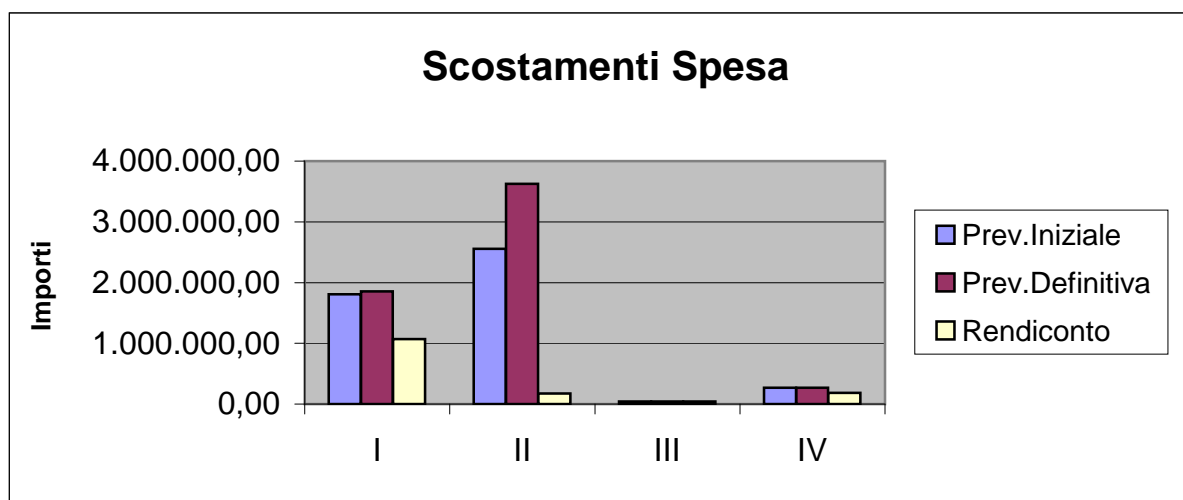
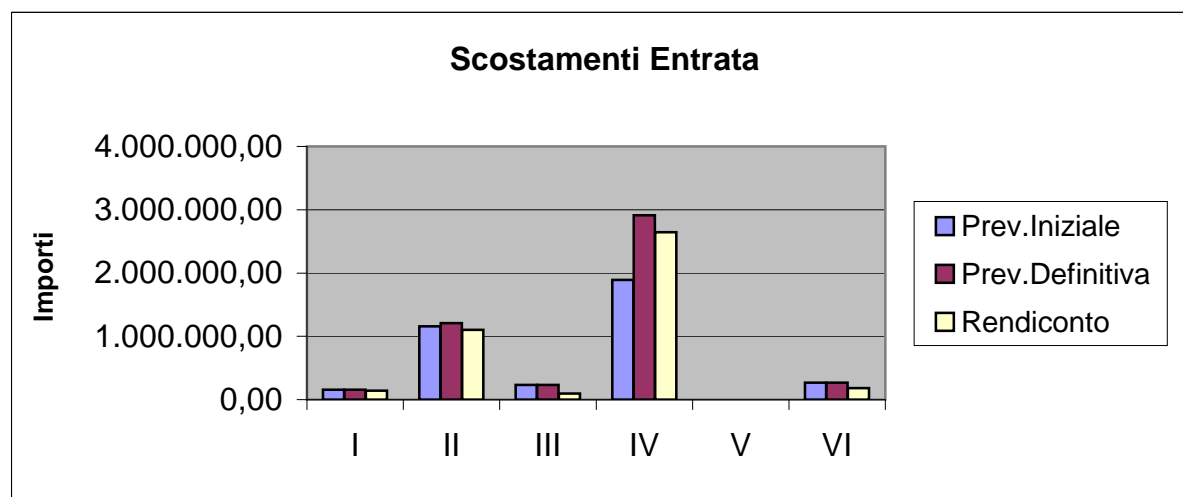
Entrate	<i>Previsione iniziale</i>	<i>Rendiconto</i>	<i>Scostamento %</i>
Titolo I Entrate tributarie	155.690,40	143.828,80	-7,62
Titolo II Trasferimenti	1.160.476,22	1.101.110,44	-5,12
Titolo III Entrate extratributarie	230.600,00	96.799,75	-58,02
Titolo IV Entrate da capitali	1.891.395,39	2.643.394,98	39,76
Titolo V Entrate da prestiti	0,00	0,00	0,00
Titolo VI Partite di giro	266.919,28	181.986,97	-31,82
Avanzo applicato / F.P.V.	965.681,51	1.015.012,94	5,11
<b>Totale</b>	<b>4.670.762,80</b>	<b>5.182.133,88</b>	<b>10,95</b>

Spesa	<i>Previsione iniziale</i>	<i>Rendiconto</i>	<i>Scostamento %</i>
Titolo I Spese correnti	1.807.571,80	1.068.566,96	-40,88
Titolo II Spese in conto capitale	2.555.220,21	173.008,54	-93,23
Titolo III Rimborsi di prestiti	41.051,51	41.051,51	0,00
Titolo IV Partite di giro	266.919,28	181.986,97	-31,82
<b>Totale</b>	<b>4.670.762,80</b>	<b>1.464.613,98</b>	<b>-68,64</b>

**Scostamento tra Previsione Definitiva e Rendiconto**

<b>Entrate</b>	<i>Previsione definitiva</i>	<i>Rendiconto</i>	<i>Scostamento %</i>
Titolo I Entrate tributarie	158.461,37	143.828,80	-9,23
Titolo II Trasferimenti	1.209.997,75	1.101.110,44	-9,00
Titolo III Entrate extratributarie	230.600,00	96.799,75	-58,02
Titolo IV Entrate da capitali	2.912.603,49	2.643.394,98	-9,24
Titolo V Entrate da prestiti	0,00	0,00	0,00
Titolo VI Partite di giro	266.919,28	181.986,97	-31,82
Avanzo applicato / F.P.V.	1.015.012,94	1.015.012,94	0,00
<b>Totale</b>	<b>5.793.594,83</b>	<b>5.182.133,88</b>	<b>-10,55</b>

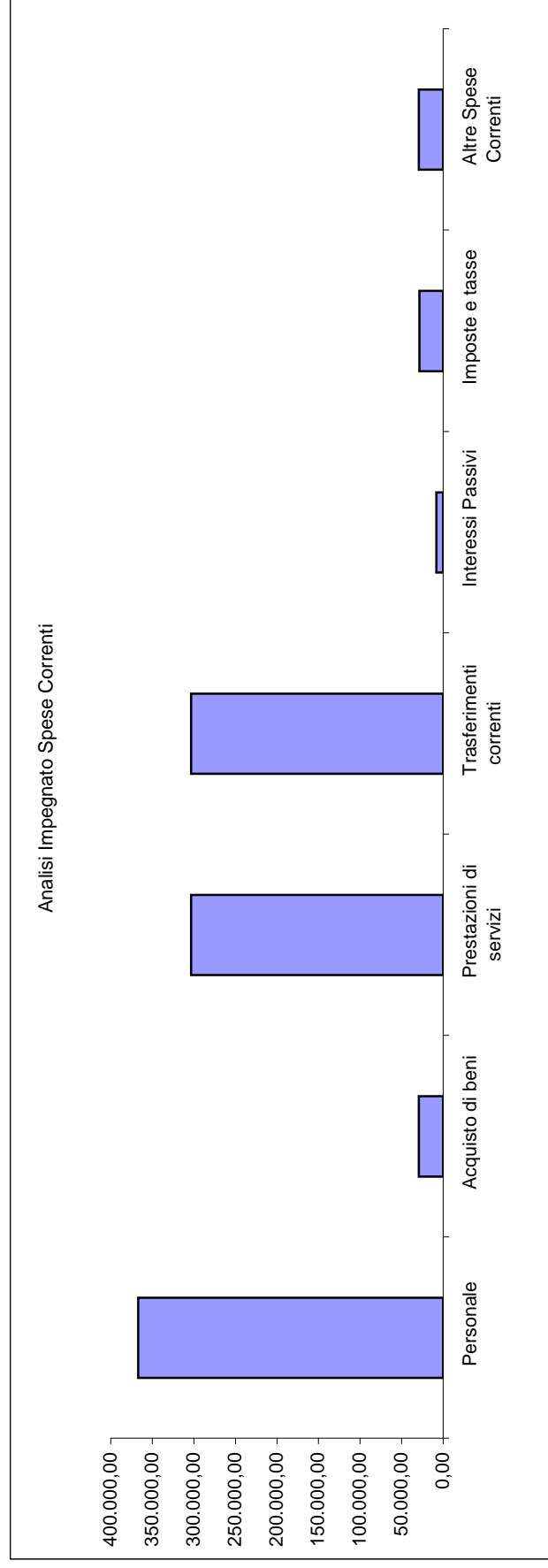
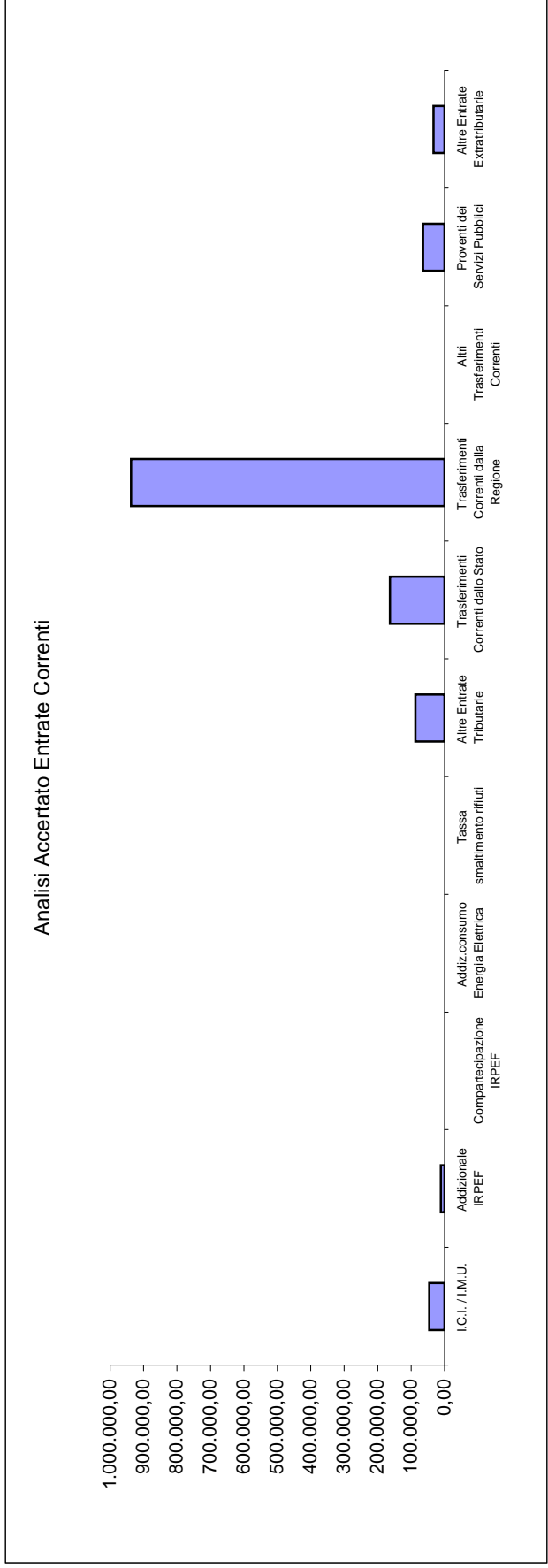
<b>Spesa</b>	<i>Previsione definitiva</i>	<i>Rendiconto</i>	<i>Scostamento %</i>
Titolo I Spese correnti	1.857.364,30	1.068.566,96	-42,47
Titolo II Spese in conto capitale	3.628.259,74	173.008,54	-95,23
Titolo III Rimborsi di prestiti	41.051,51	41.051,51	0,00
Titolo IV Partite di giro	266.919,28	181.986,97	-31,82
<b>Totale</b>	<b>5.793.594,83</b>	<b>1.464.613,98</b>	<b>-74,72</b>



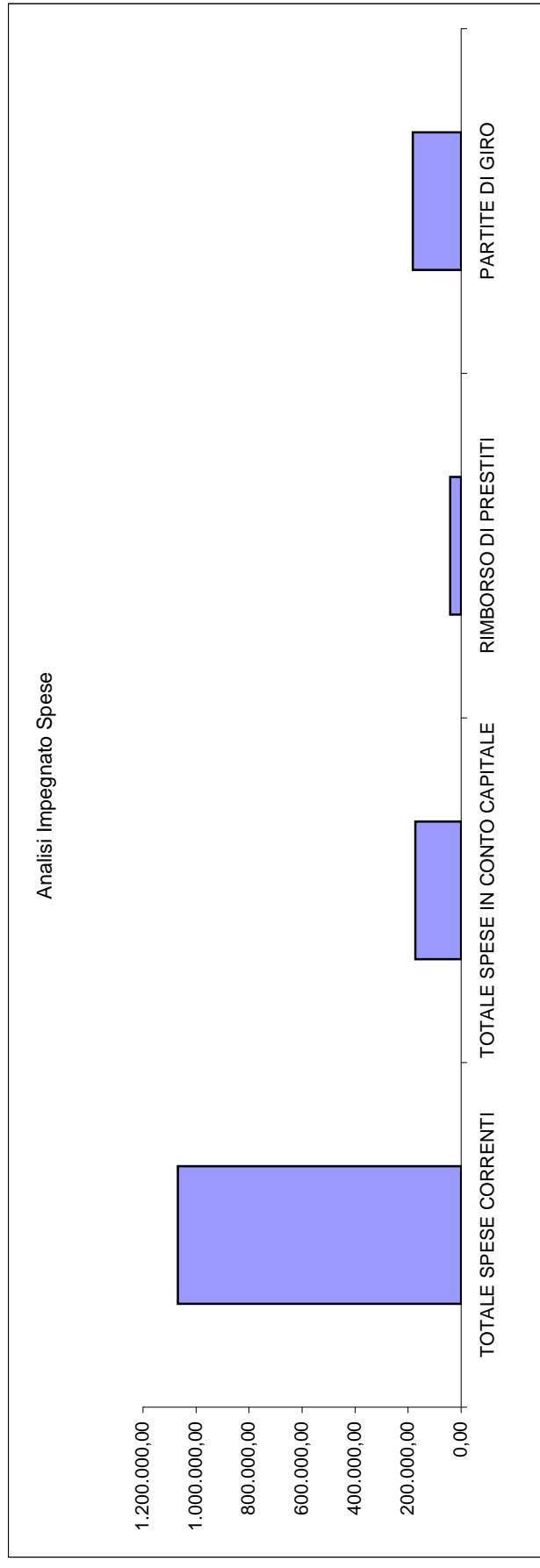
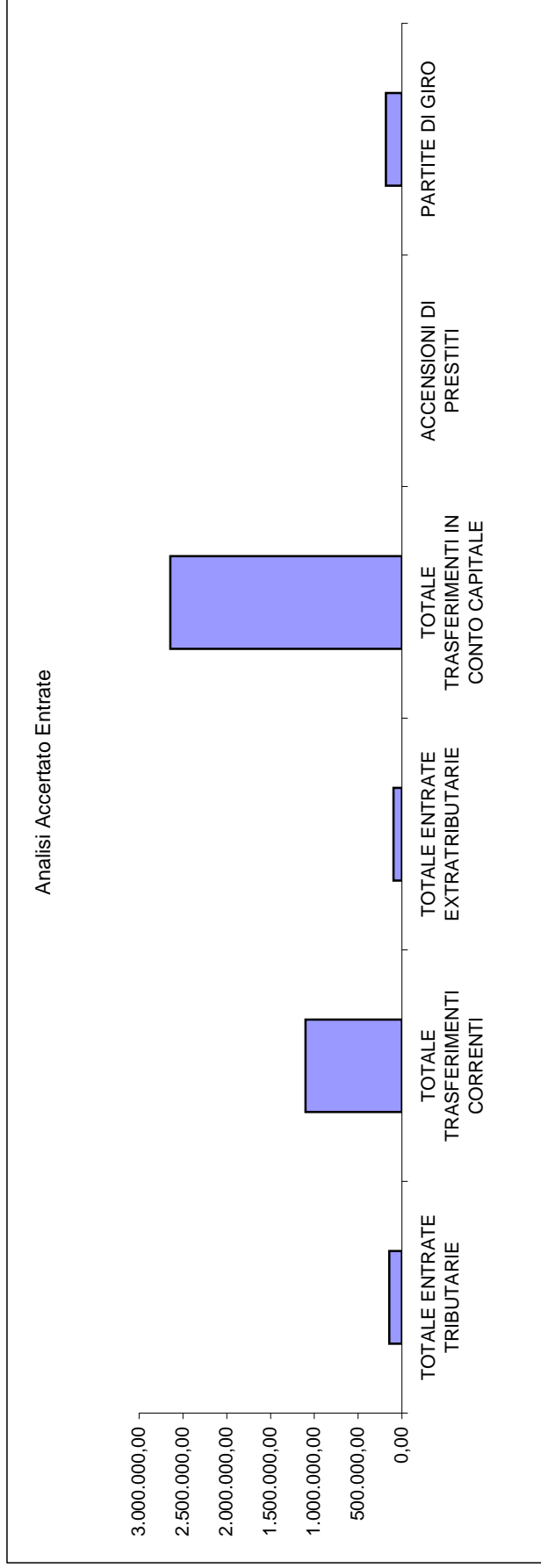


<b>CONTROLLO STRATEGICO a Livello di Ente: Analisi Accertato / Impegnato</b>			
<b>Entrate Accertate</b>	<b>Spese Impegnate</b>		
I.C.I. / I.M.U.	45.667,30	Personale	366.896,89
Addizionale IRPEF	10.711,53	Acquisto di beni	29.416,29
Compartecipazione IRPEF	0,00	Prestazioni di servizi	303.296,63
Addiz.consumo Energia Elettrica	0,00	Trasferimenti correnti	303.280,21
Tassa smaltimento rifiuti	0,00	Interessi Passivi	8.131,41
Altre Entrate Tributarie	87.449,97	Imposte e tasse	28.438,79
<b>TOTALE ENTRATE TRIBUTARIE</b>	<b>143.828,80</b>	Altre Spese Correnti	29.106,74
Trasferimenti Correnti dallo Stato	163.586,04	<b>TOTALE SPESE CORRENTI</b>	<b>1.068.566,96</b>
Trasferimenti Correnti dalla Regione	937.524,40	Acquisto di Beni Immobili	135.879,78
Altri Trasferimenti Correnti	0,00	Acquisto di Beni Mobili	25.598,27
<b>TOTALE TRASFERIMENTI CORRENTI</b>	<b>1.101.110,44</b>	Trasferimenti di Capitale	11.530,49
Proventi dei Servizi Pubblici	64.096,95	Altre Spese in Conto Capitale	0,00
Altre Entrate Extratributarie	32.702,80	<b>TOTALE SPESE IN CONTO CAPITALE</b>	<b>173.008,54</b>
<b>TOTALE ENTRATE EXTRATRIBUTARIE</b>	<b>96.799,75</b>	<b>RIMBORSO DI PRESTITI</b>	<b>41.051,51</b>
<b>TOTALE ENTRATE CORRENTI</b>	<b>1.341.738,99</b>	<b>PARTITE DI GIRO</b>	<b>181.986,97</b>
Alienazioni	2.481,99		
Trasferimenti in Conto Capitale dallo Stato	0,00		
Trasferimenti in Conto Capitale dalla Regione	2.627.762,99		
Altri Trasferimenti in Conto Capitale	13.150,00		
<b>TOTALE TRASFERIMENTI IN CONTO CAPITALE</b>	<b>2.643.394,98</b>		
<b>ACCENSIONI DI PRESTITI</b>	<b>0,00</b>		
<b>PARTITE DI GIRO</b>	<b>181.986,97</b>		
<b>TOTALE ACCERTAMENTI</b>	<b>4.167.120,94</b>	<b>TOTALE IMPEGNI</b>	<b>1.464.613,98</b>
Differenza Finanziaria a Pareggio	0,00	Differenza Finanziaria a Pareggio	2.702.506,96
<b>TOTALE</b>	<b>4.167.120,94</b>	<b>TOTALE</b>	<b>4.167.120,94</b>
A.A. Applicato al Bilancio / F.P.V.:	1.015.012,94		
in parte corrente	174.565,17		
per investimenti	840.447,77		
<b>TOTALE GENERALE</b>	<b>5.182.133,88</b>	<b>TOTALE GENERALE</b>	<b>4.167.120,94</b>

Relazione Conto Consuntivo 2015



Relazione Conto Consuntivo 2015

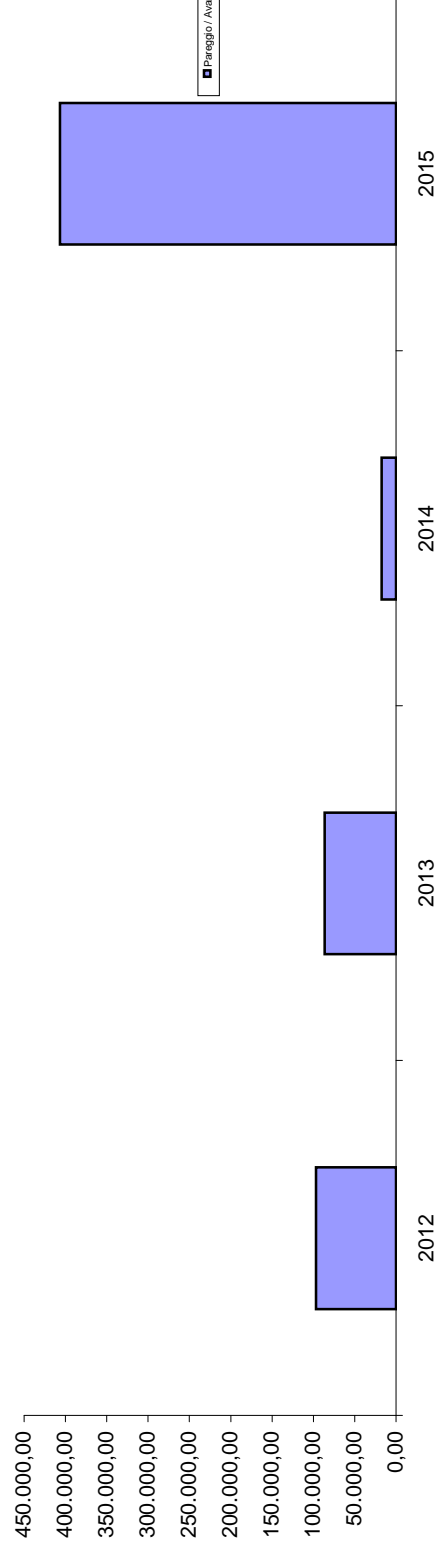


## Analisi Risultati Differenziali: Accertamenti / Impegni 2012 - 2015 Gestione Corrente

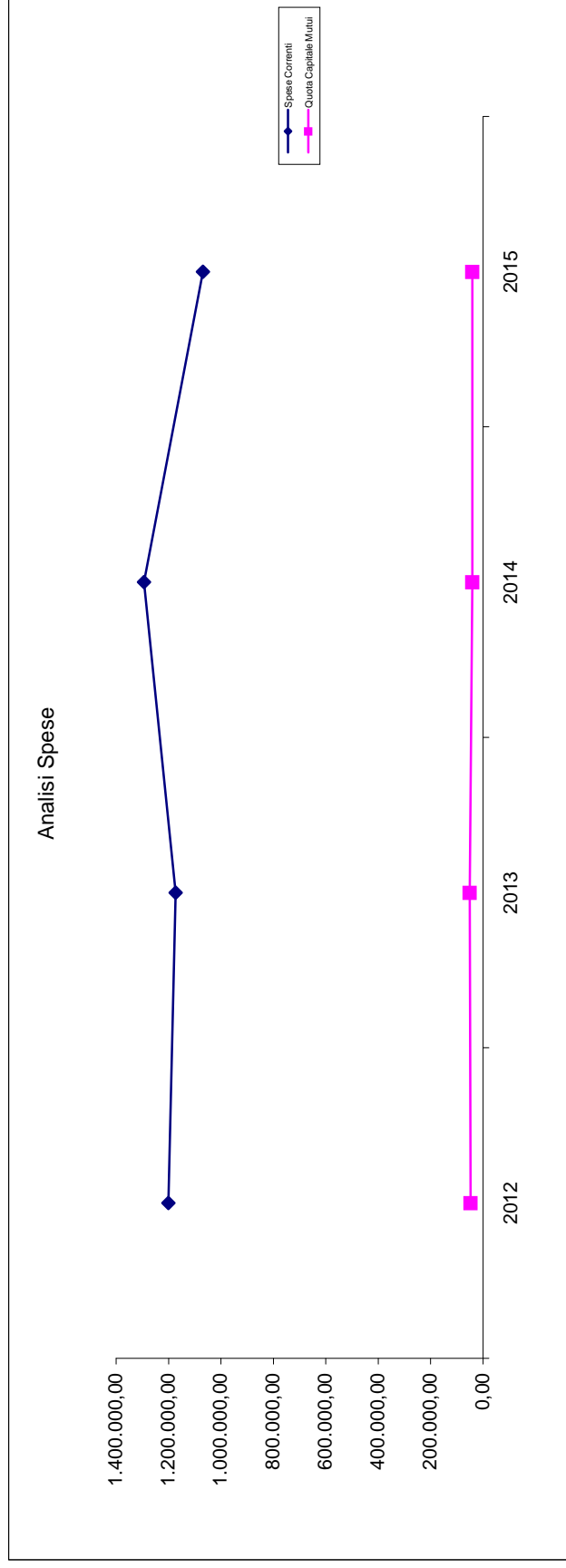
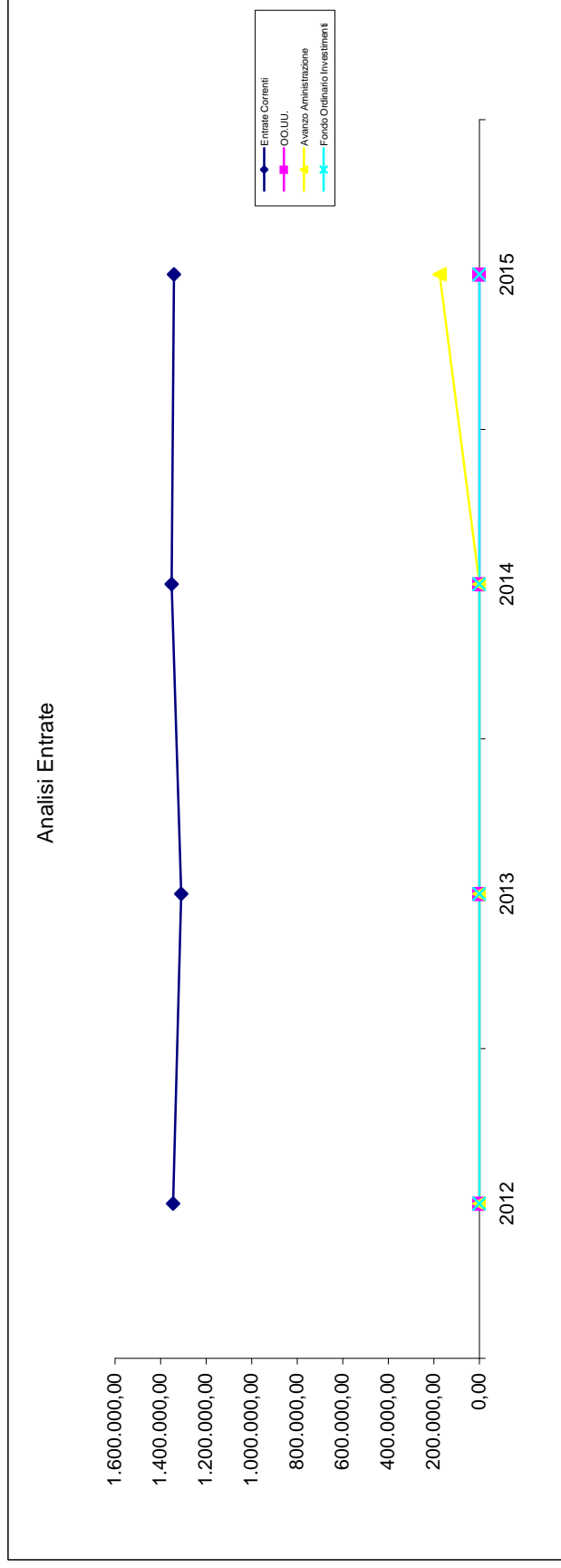
(RATING ENTE)

Descrizione	2012	2013	2014	2015	% Scost. 2015/2014	% Scost. 2015/(Media 2012-2013-2014)
<b>Entrate</b>						
Entrate Correnti	1.345.444,79	1.309.258,48	1.352.034,25	1.341.738,99	-0,76	0,46
OO.UU.	0,00	0,00	0,00	0,00	0,00	0,00
Avanzo Amministrazione Applicato / F.P.V.	0,00	0,00	0,00	174.565,17	0,00	0,00
Fondo Ordinario Investimenti	0,00	0,00	0,00	0,00	0,00	0,00
<b>Totale Accertamenti</b>	<b>1.345.444,79</b>	<b>1.309.258,48</b>	<b>1.352.034,25</b>	<b>1.516.304,16</b>	<b>12,15</b>	<b>13,53</b>
<b>Spese</b>						
Spese Correnti	1.201.141,12	1.172.465,27	1.294.009,91	1.068.566,96	-17,42	-12,59
Quote Capitale Mutui	47.616,50	50.557,00	40.681,95	41.051,51	0,91	-11,31
<b>Totale Impegni</b>	<b>1.248.757,62</b>	<b>1.223.022,27</b>	<b>1.334.691,86</b>	<b>1.109.618,47</b>	<b>-16,86</b>	<b>-12,55</b>
<b>Pareggio / Avanzo Economico</b>	<b>96.687,17</b>	<b>86.236,21</b>	<b>17.342,39</b>	<b>406.685,69</b>	<b>2.245,04</b>	<b>509,22</b>

Analisi Pareggio / Avanzo Economico



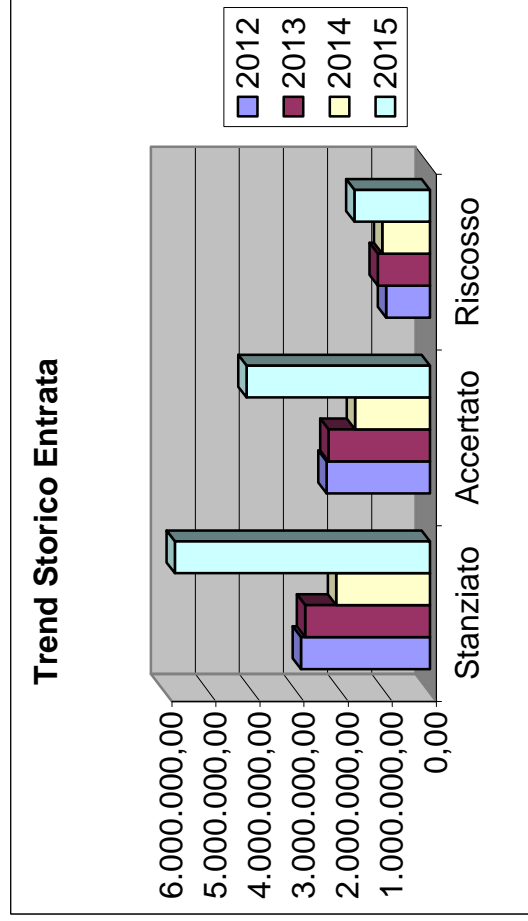
## Relazione Conto Consuntivo 2015



**TREND STORICO DEL BILANCIO PER TITOLI DAL 2012 AL 2015**

**ANALISI ENTRATE**

ENTRATE	2012			2013			2014			2015		
	Stanziano Definitivo	Accertato (comp.)	Riscosso (comp.)	Stanziano Definitivo	Accertato (comp.)	Riscosso (comp.)	Stanziano Definitivo	Accertato (comp.)	Riscosso (comp.)	Stanziano Definitivo	Accertato (comp.)	Riscosso (comp.)
Avanzo Amministrazione / F.P.V.	330.531,49	0,00	0,00	193.760,73	0,00	0,00	162.267,74	0,00	0,00	1.015.012,94	0,00	0,00
Entrate Tributarie	192.849,82	184.250,22	81.075,03	181.696,50	179.450,43	143.435,27	166.251,73	131.141,32	131.141,32	158.461,37	143.828,80	119.966,04
Trasferimenti Correnti	1.098.452,72	1.032.220,13	656.616,04	1.108.751,74	1.020.715,57	862.871,64	1.175.496,69	1.077.894,08	763.018,37	1.209.997,75	1.101.110,44	929.653,14
Entrate Extratributarie	159.872,66	128.974,44	38.882,82	170.235,23	109.092,48	36.075,94	163.426,24	111.409,78	41.284,20	230.600,00	96.799,75	50.677,30
Alienazioni e Trasf. di Capitale	907.753,76	862.275,54	76.569,53	935.680,87	889.662,24	40.757,80	225.403,95	201.023,85	16.031,04	2.912.603,49	2.643.394,98	437.794,81
Assunzione di Prestiti	0,00	0,00	0,00	0,00	0,00	0,00	0,00	0,00	0,00	0,00	0,00	0,00
Servizi per Conto di Terzi	240.704,28	145.612,27	143.569,38	240.704,28	108.515,57	105.583,29	240.704,28	150.301,43	133.880,50	266.919,28	181.986,97	178.963,95
<b>TOTALE ENTRATE</b>	<b>2.930.164,73</b>	<b>2.353.332,60</b>	<b>996.712,80</b>	<b>2.830.829,35</b>	<b>2.307.436,29</b>	<b>1.188.723,94</b>	<b>2.133.550,63</b>	<b>1.703.359,53</b>	<b>1.085.355,43</b>	<b>5.793.594,83</b>	<b>4.167.120,94</b>	<b>1.717.055,24</b>



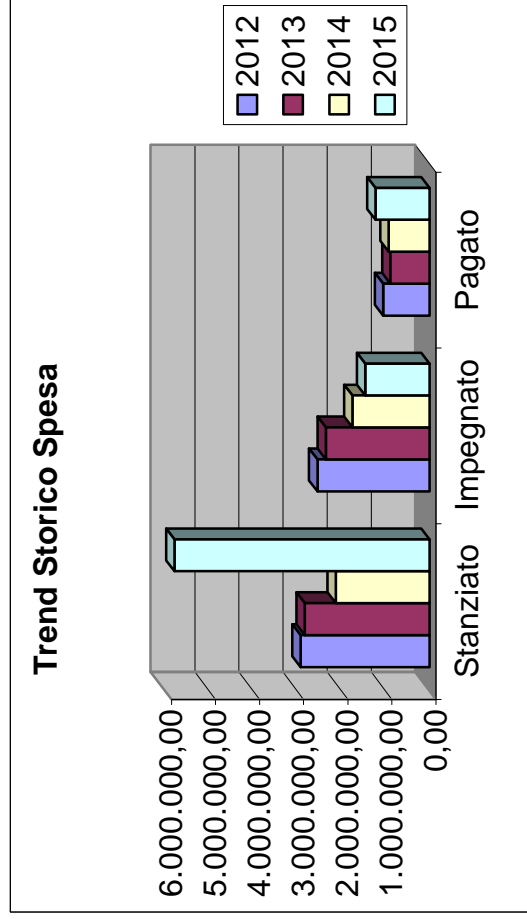
Descrizione / Note Aggiuntive

# Relazione Conto Consuntivo 2015

## ANALISI SPESE

SPESE	2012			2013			2014			2015		
	Stanziano Definitivo	Impegnato (comp.)	Pagato (comp.)	Stanziano Definitivo	Impegnato (comp.)	Pagato (comp.)	Stanziano Definitivo	Impegnato (comp.)	Pagato (comp.)	Stanziano Definitivo	Impegnato (comp.)	Pagato (comp.)
Spese Correnti	1.441.469,35	1.201.141,12	756.602,50	1.463.887,20	1.172.465,27	735.132,80	1.549.511,87	1.294.009,91	757.395,01	1.857.364,30	1.068.566,96	918.186,12
Spese in Conto Capitale	1.200.374,60	1.152.604,31	121.323,90	1.075.680,87	1.028.847,04	2.539,27	302.652,53	273.191,25	6.983,49	3.628.259,74	173.008,54	98.201,79
Rimborso di Prestiti	47.616,50	47.616,50	47.616,50	50.557,00	50.557,00	50.557,00	40.681,95	40.681,95	40.681,95	41.051,51	41.051,51	41.051,51
Spese per Conto di Terzi	240.704,28	145.612,27	132.839,86	240.704,28	108.515,57	105.381,66	240.704,28	150.301,43	129.997,67	266.919,28	181.986,97	178.011,48
<b>TOTALE SPESE</b>	<b>2.930.164,73</b>	<b>2.546.974,20</b>	<b>1.058.382,76</b>	<b>2.830.829,35</b>	<b>2.360.384,88</b>	<b>893.610,73</b>	<b>2.133.550,63</b>	<b>1.758.184,54</b>	<b>935.058,12</b>	<b>5.793.594,83</b>	<b>1.464.613,98</b>	<b>1.235.450,90</b>

### Trend Storico Spesa



Descrizione / Note Aggiuntive

Relazione Conto Consuntivo 2015

**ANALISI COMPOSIZIONE AVANZO DI AMMINISTRAZIONE REALIZZATO NELL'ESERCIZIO 2015**

**GESTIONE DI COMPETENZA**

Totale accertamenti di competenza	4.167.120,94
Totale impegni di competenza	1.464.613,98
<b>SALDO GESTIONE DI COMPETENZA</b>	<b>2.702.506,96</b>

**GESTIONE DEI RESIDUI**

(al netto dell'avanzo di amministrazione degli anni precedenti e del fondo iniziale di cassa)

Totale accertamenti residui attivi	817.341,97
Totale impegni residui passivi	364.108,14
Fondo iniziale di cassa	1.565.509,13
Avanzo esercizio precedente	620.178,12
<b>SALDO GESTIONE RESIDUI</b>	<b>1.398.564,84</b>

**RIEPILOGO**

GESTIONE COMPETENZA	2.702.506,96
<b>SALDO GESTIONE RESIDUI</b>	<b>1.398.564,84</b>

**COMPOSIZIONE DELL'AVANZO DI AMMINISTRAZIONE**

AVANZO ESERCIZIO PRECEDENTE	620.178,12
AVANZO DAGLI ESERCIZI PRECEDENTI NON APPLICATO	46.806,93
<b>AVANZO APPLICATO AL BILANCIO</b>	<b>573.371,19</b>

<b>INSUSSISTENZE ED ECONOMIE IN CONTO RESIDUI</b>	<b>1.398.564,84</b>
di cui da gestione corrente	322.921,00
da gestione in conto capitale	144.361,97
da gestione partite di giro	-14.049,14

<b>SALDO GESTIONE DI COMPETENZA</b>	<b>2.702.506,96</b>
di cui da gestione corrente	232.120,52
da gestione in conto capitale	2.470.386,44
da gestione partite di giro	0,00

<b>AVANZO DI AMMINISTRAZIONE</b>	<b>4.721.249,92</b>
----------------------------------	---------------------

<b>Risultato dell'avanzo di amministrazione effettivo :</b>	
Fondo pluriennale vincolato per spese correnti	34.592,20
Fondo pluriennale vincolato per spese in conto capitale	720.052,20
<b>RISULTATO DI AMMINISTRAZIONE AL 31 DICEMBRE 2015</b>	<b>3.966.605,52</b>

**Descrizione / Note Aggiuntive**



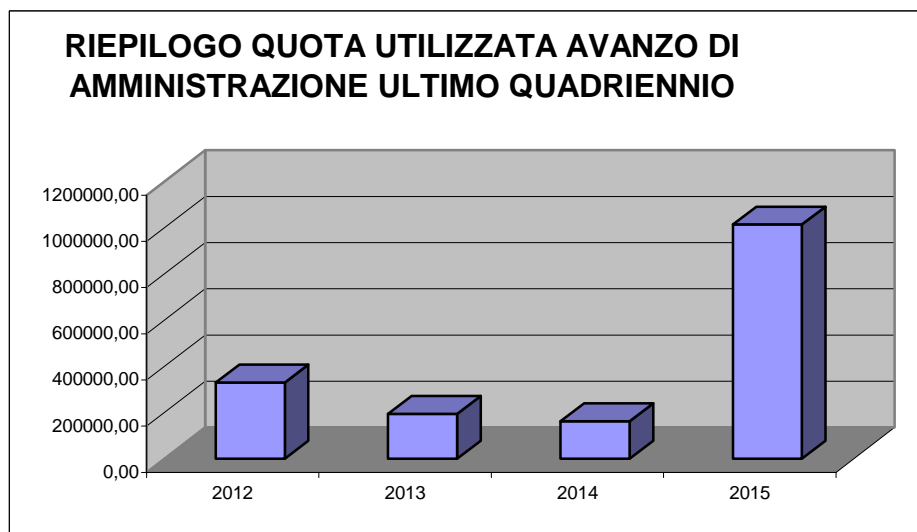
**PROSPETTO RIEPILOGATIVO UTILIZZO AVANZO ESERCIZIO PRECEDENTE**

**Prospetto Riepilogativo Utilizzo Avanzo Esercizio Precedente**

Delibera			Quota Finanziamento Investimenti	Quota Finanziamento Parte Corrente	Debiti Fuori Bilancio	ReIscrizione residui
			965.681,51	0,00	0,00	0,00
3	18	24/04/2015	441.641,75	0,00	0,00	0,00
3	32	20/10/2015	0,00	0,00	0,00	0,00
3	41	26/11/2015	0,00	0,00	0,00	0,00
CC	20	02/09/2015	0,00	0,00	0,00	0,00
CC	28	29/10/2015	49.331,43	0,00	0,00	0,00
			0,00	0,00	0,00	0,00
<b>Totale Applicato</b>			<b>1.456.654,69</b>	<b>0,00</b>	<b>0,00</b>	<b>0,00</b>
						<b>1.456.654,69</b>

**Riepilogo Quota Utilizzata Avanzo di Amministrazione Ultimo Quadriennio**

	Consuntivo 2012	Consuntivo 2013	Consuntivo 2014	Consuntivo 2015
Avanzo di Amministrazione / F.P.V.	330.531,49	193.760,73	162.267,74	1.015.012,94
Media Avanzo di Amministrazione Applicato Anni 2012 - 2015	425.393,23			



Descrizione / Note Aggiuntive

**Comune di Gadoni**

**Relazione al Rendiconto della Gestione**

**Esercizio 2015**

**Parte Entrata**



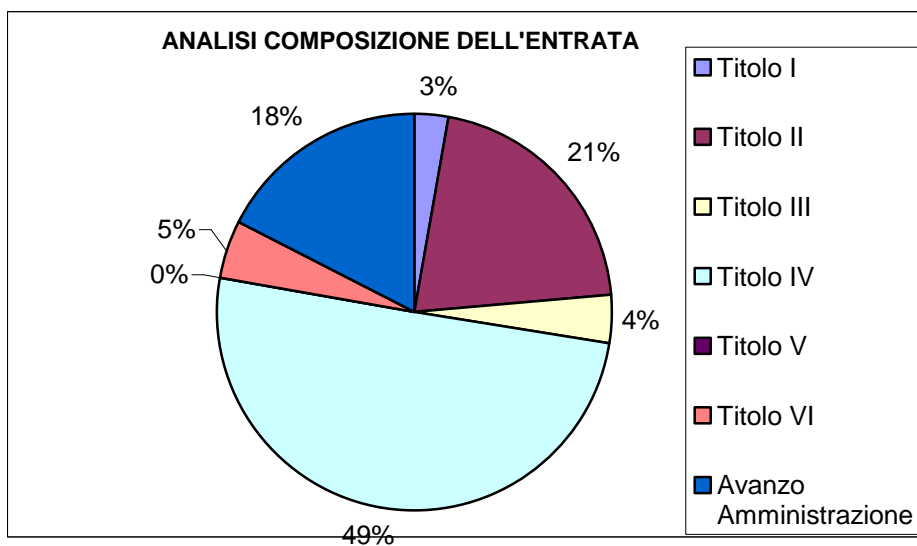
L'entrata è rappresentata nella sua composizione per titoli relativamente agli Accertamenti di Competenza.

I tabulati successivi sviluppano l'analisi delle risorse nel quadriennio evidenziando gli scostamenti dell'anno corrente rispetto all'esercizio precedente e le medie degli accertamenti stessi sul quadriennio considerato.

**ANALISI COMPOSIZIONE ENTRATA PER TITOLI ANNO 2015**

Situazione su Stanziato

ENTRATE	STANZIAMENTI	% INCIDENZA
Titolo I - Entrate Tributarie	158.461,37	2,74%
Titolo II - Trasferimenti Correnti	1.209.997,75	20,89%
Titolo III - Entrate ExtraTributarie	230.600,00	3,98%
Titolo IV - Entrate in Conto Capitale	2.912.603,49	50,27%
Titolo V - Entrate da Mutui e Prestiti	0,00	0,00%
Titolo VI - Partite di Giro	266.919,28	4,61%
Avanzo di Amministrazione / F.P.V.	1.015.012,94	17,52%
<b>Totale</b>	<b>5.793.594,83</b>	<b>100%</b>

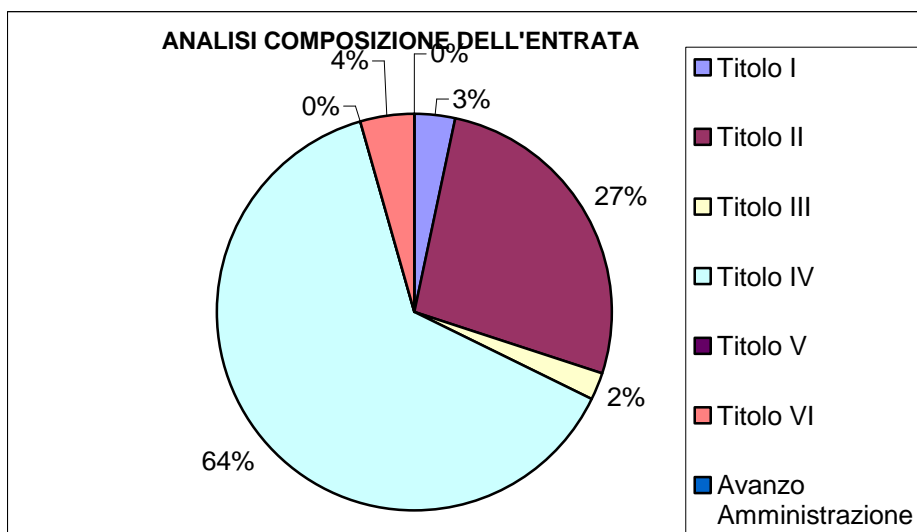


Descrizione / Note Aggiuntive

**ANALISI COMPOSIZIONE ENTRATA PER TITOLI ANNO 2015**

Situazione su Accertato

ENTRATE	ACCERTAMENTI	% INCIDENZA
Titolo I - Entrate Tributarie	143.828,80	3,45%
Titolo II - Trasferimenti Correnti	1.101.110,44	26,42%
Titolo III - Entrate ExtraTributarie	96.799,75	2,32%
Titolo IV - Entrate in Conto Capitale	2.643.394,98	63,43%
Titolo V - Entrate da Mutui e Prestiti	0,00	0,00%
Titolo VI - Partite di Giro	181.986,97	4,37%
Avanzo di Amministrazione / F.P.V.	0,00	0,00%
<b>Totale</b>	<b>4.167.120,94</b>	<b>100%</b>

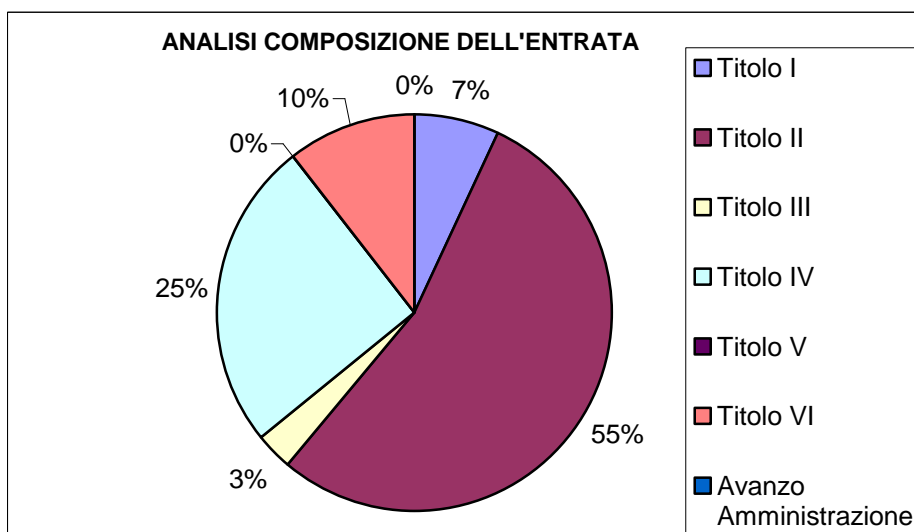


Descrizione / Note Aggiuntive

**ANALISI COMPOSIZIONE ENTRATA PER TITOLI ANNO 2015**

Situazione su Incassato a Competenza

ENTRATE	INCASSI COMPETENZA	% INCIDENZA
Titolo I - Entrate Tributarie	119.966,04	6,99%
Titolo II - Trasferimenti Correnti	929.653,14	54,14%
Titolo III - Entrate ExtraTributarie	50.677,30	2,95%
Titolo IV - Entrate in Conto Capitale	437.794,81	25,50%
Titolo V - Entrate da Mutui e Prestiti	0,00	0,00%
Titolo VI - Partite di Giro	178.963,95	10,42%
Avanzo di Amministrazione / F.P.V.	0,00	0,00%
<b>Totale</b>	<b>1.717.055,24</b>	<b>100%</b>

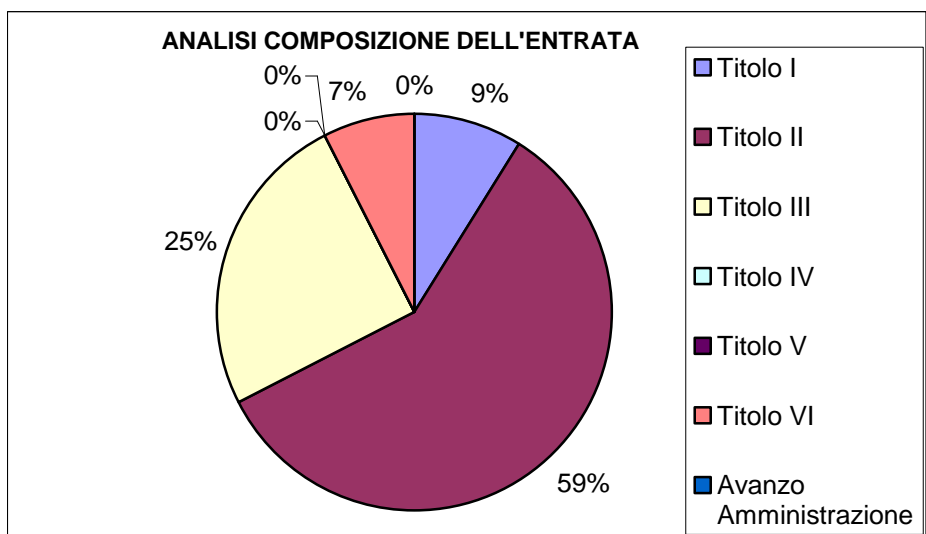


Descrizione / Note Aggiuntive

**ANALISI COMPOSIZIONE ENTRATA PER TITOLI ANNO 2015**

**Situazione su Incassato a Residuo**

ENTRATE	INCASSI RESIDUO	% INCIDENZA
Titolo I - Entrate Tributarie	22.942,05	8,84%
Titolo II - Trasferimenti Correnti	152.530,24	58,75%
Titolo III - Entrate ExtraTributarie	64.327,39	24,78%
Titolo IV - Entrate in Conto Capitale	438,86	0,17%
Titolo V - Entrate da Mutui e Prestiti	0,00	0,00%
Titolo VI - Partite di Giro	19.391,55	7,47%
Avanzo di Amministrazione / F.P.V.	0,00	0,00%
<b>Totale</b>	<b>259.630,09</b>	<b>100%</b>

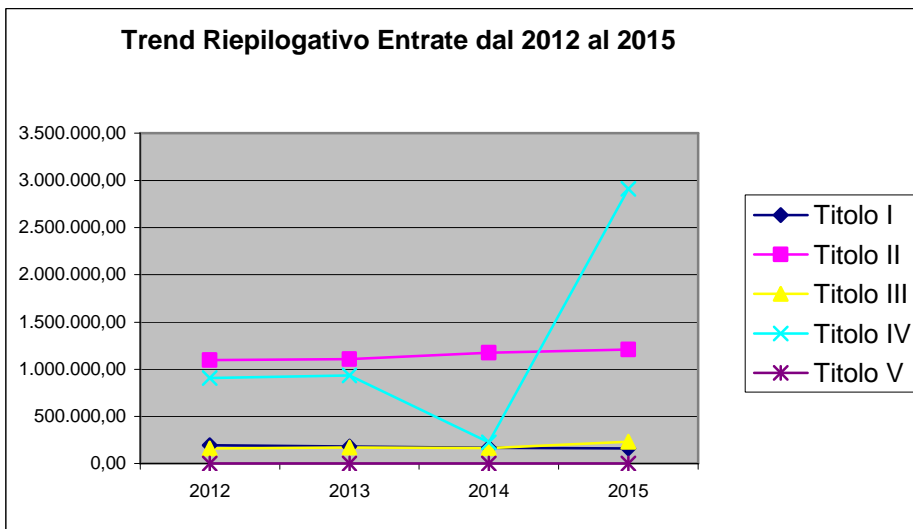
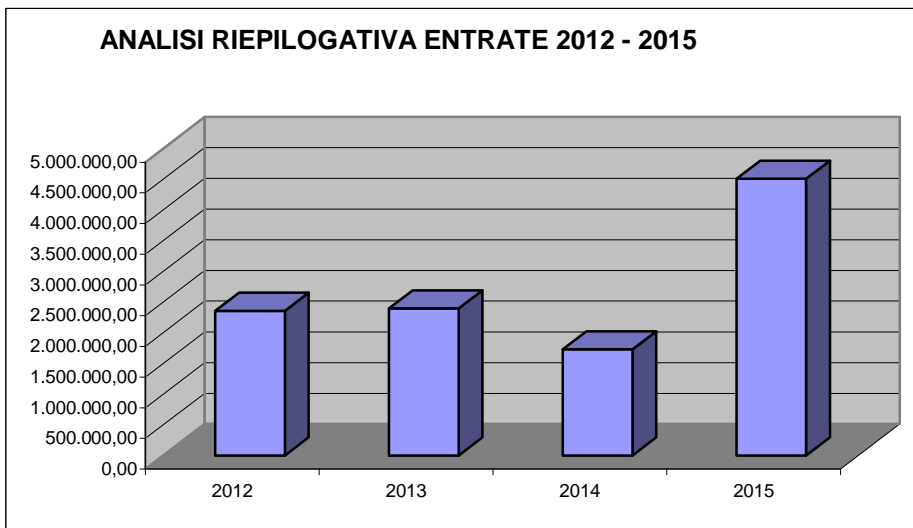


Descrizione / Note Aggiuntive

**ANALISI RIEPILOGATIVA ENTRATE PRIMI 5 TITOLI DAL 2012 AL 2015**

**Situazione su Stanziato**

Conto del bilancio	2012	2013	2014	2015	% Scost. 2015/2014	% Scost. 2015/(Media 2012-2013-2014)
Titolo I – Entrate Tributarie	192.849,82	181.696,50	166.251,73	158.461,37	-4,69	-12,10
Titolo II – Trasferimenti Correnti	1.098.452,72	1.108.751,74	1.175.496,69	1.209.997,75	2,94	7,31
Titolo III – Entrate ExtraTributarie	159.872,66	170.235,23	163.426,24	230.600,00	41,10	40,17
<b>Totale Entrate Correnti</b>	<b>1.451.175,20</b>	<b>1.460.683,47</b>	<b>1.505.174,66</b>	<b>1.599.059,12</b>	<b>6,24</b>	<b>8,61</b>
Titolo IV – Alienazione e Trasferimenti di Capitale	907.753,76	935.680,87	225.403,95	2.912.603,49	1.192,17	322,35
Titolo V – Assunzione di Prestiti	0,00	0,00	0,00	0,00	0,00	0,00
Di cui - Anticipazione di Cassa	0,00	0,00	0,00	0,00	0,00	0,00
- Mutui Passivi	0,00	0,00	0,00	0,00	0,00	0,00
<b>Totale Entrate</b>	<b>2.358.928,96</b>	<b>2.396.364,34</b>	<b>1.730.578,61</b>	<b>4.511.662,61</b>	<b>160,70</b>	<b>108,68</b>



Relazione Conto Consuntivo 2015

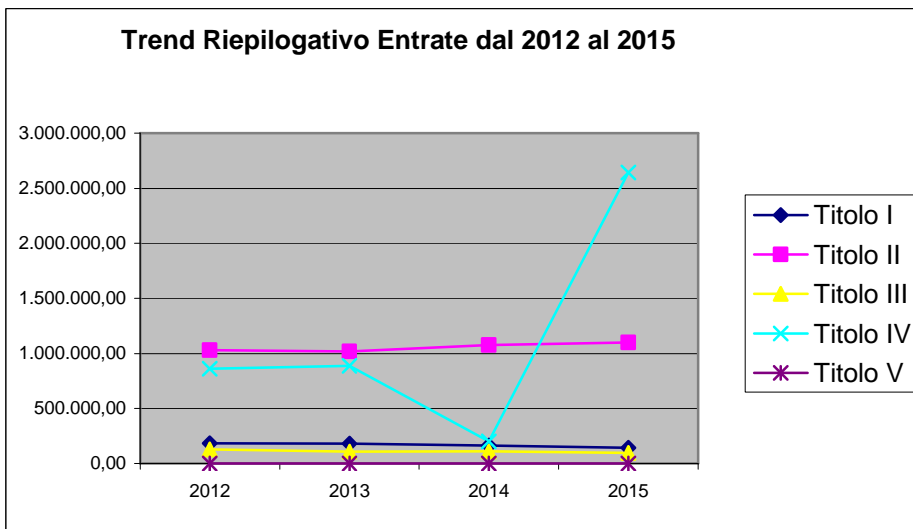
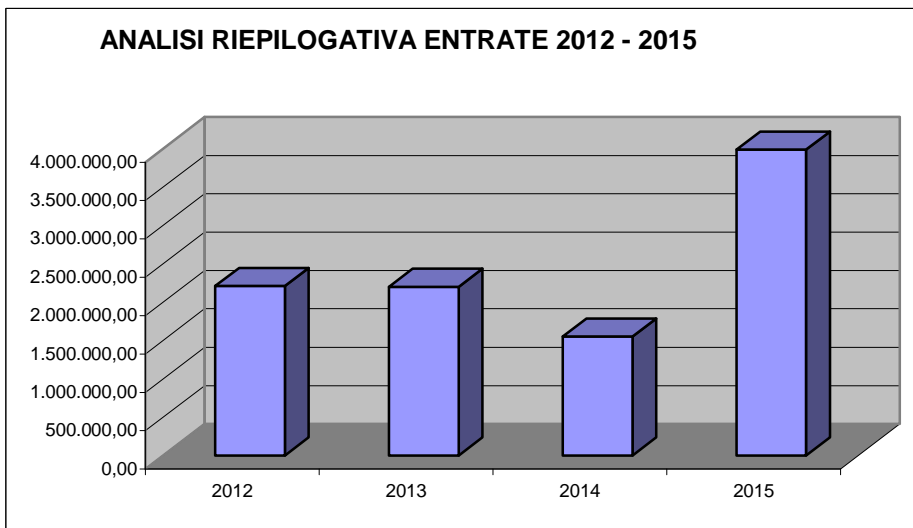
Descrizione / Note Aggiuntive



**ANALISI RIEPILOGATIVA ENTRATE PRIMI 5 TITOLI DAL 2012 AL 2015**

**Situazione su Accertato**

Conto del bilancio	2012	2013	2014	2015	% Scost. 2015/2014	% Scost. 2015/(Media 2012-2013-2014)
Titolo I – Entrate Tributarie	184.250,22	179.450,43	162.730,39	143.828,80	-11,62	-18,04
Titolo II – Trasferimenti Correnti	1.032.220,13	1.020.715,57	1.077.894,08	1.101.110,44	2,15	5,51
Titolo III – Entrate ExtraTributarie	128.974,44	109.092,48	111.409,78	96.799,75	-13,11	-16,90
<b>Totale Entrate Correnti</b>	<b>1.345.444,79</b>	<b>1.309.258,48</b>	<b>1.352.034,25</b>	<b>1.341.738,99</b>	<b>-0,76</b>	<b>0,46</b>
Titolo IV – Alienazione e Trasferimenti di Capitale	862.275,54	889.662,24	201.023,85	2.643.394,98	1.214,97	306,06
Titolo V – Assunzione di Prestiti	0,00	0,00	0,00	0,00	0,00	0,00
Di cui - Anticipazione di Cassa	0,00	0,00	0,00	0,00	0,00	0,00
- Mutui Passivi	0,00	0,00	0,00	0,00	0,00	0,00
<b>Totale Entrate</b>	<b>2.207.720,33</b>	<b>2.198.920,72</b>	<b>1.553.058,10</b>	<b>3.985.133,97</b>	<b>156,60</b>	<b>100,60</b>



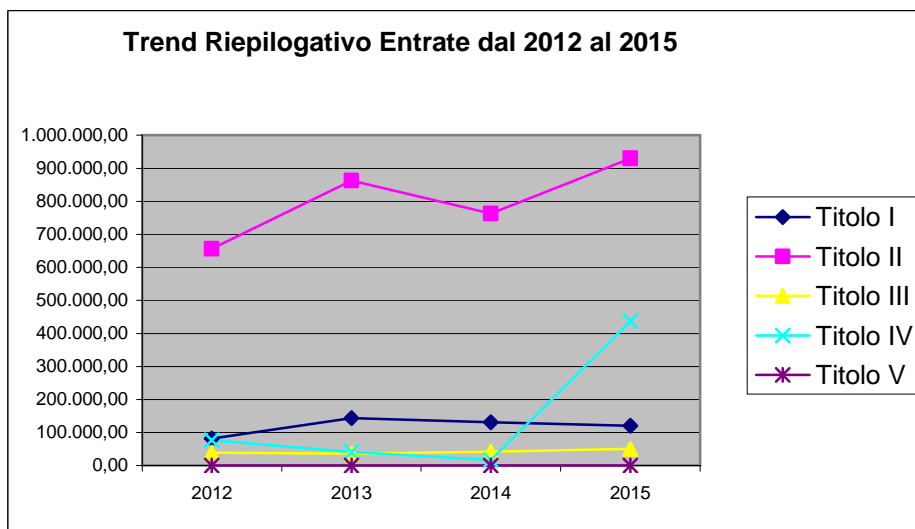
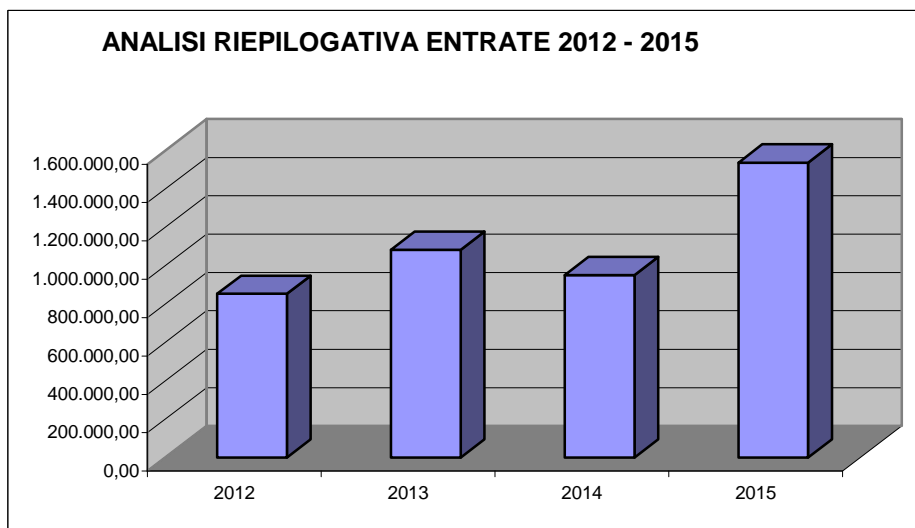
Relazione Conto Consuntivo 2015

**Descrizione / Note Aggiuntive**

**ANALISI RIEPILOGATIVA ENTRATE PRIMI 5 TITOLI DAL 2012 AL 2015**

**Situazione su Incassato a Competenza**

Conto del bilancio	2012	2013	2014	2015	% Scost. 2015/2014	% Scost. 2015/(Media 2012-2013-2014)
Titolo I – Entrate Tributarie	81.075,03	143.435,27	131.141,32	119.966,04	-8,52	1,19
Titolo II – Trasferimenti Correnti	656.616,04	862.871,64	763.018,37	929.653,14	21,84	22,19
Titolo III – Entrate ExtraTributarie	38.882,82	36.075,94	41.284,20	50.677,30	22,75	30,79
<b>Totale Entrate Correnti</b>	<b>776.573,89</b>	<b>1.042.382,85</b>	<b>935.443,89</b>	<b>1.100.296,48</b>	<b>17,62</b>	<b>19,84</b>
Titolo IV – Alienazione e Trasferimenti di Capitale	76.569,53	40.757,80	16.031,04	437.794,81	2.630,92	884,85
Titolo V – Assunzione di Prestiti	0,00	0,00	0,00	0,00	0,00	0,00
Di cui - Anticipazione di Cassa	0,00	0,00	0,00	0,00	0,00	0,00
- Mutui Passivi	0,00	0,00	0,00	0,00	0,00	0,00
<b>Totale Entrate</b>	<b>853.143,42</b>	<b>1.083.140,65</b>	<b>951.474,93</b>	<b>1.538.091,29</b>	<b>61,65</b>	<b>59,79</b>

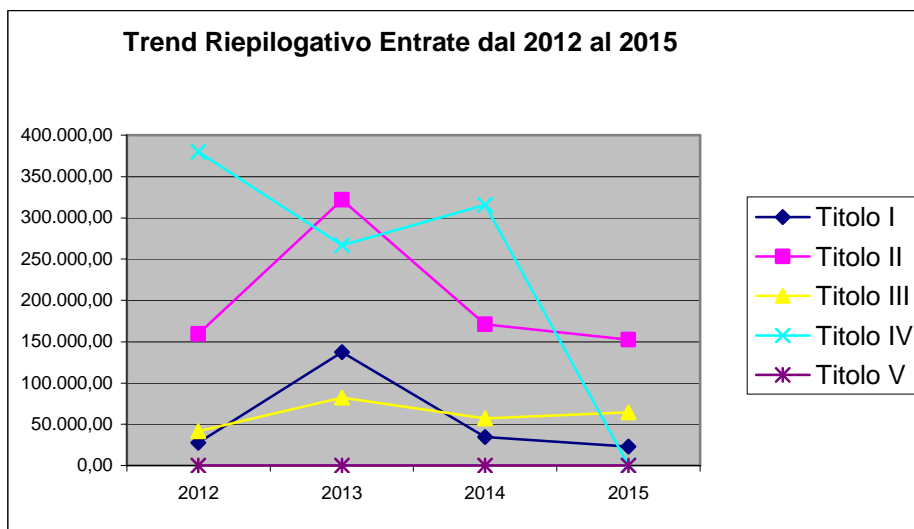
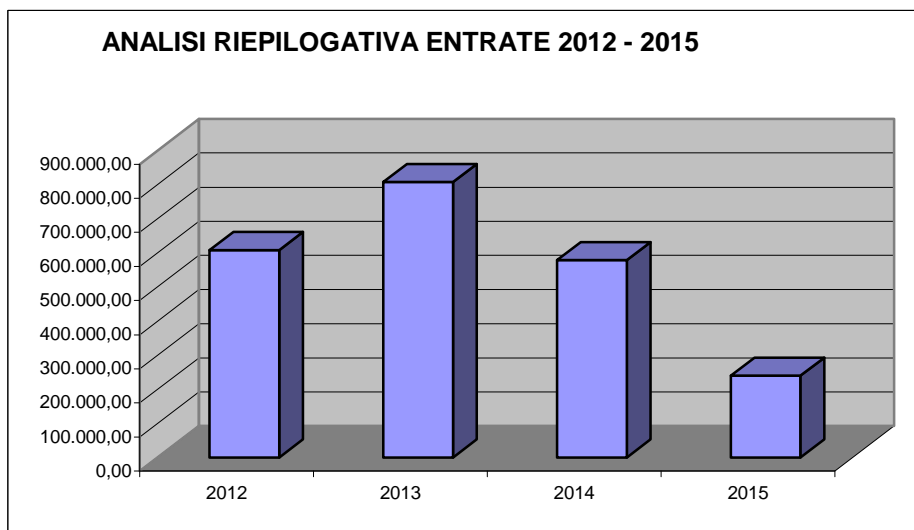


Relazione Conto Consuntivo 2015

**Descrizione / Note Aggiuntive**

**ANALISI RIEPILOGATIVA ENTRATE PRIMI 5 TITOLI DAL 2012 AL 2015**

Situazione su Incassato a Residuo						
Conto del bilancio	2012	2013	2014	2015	% Scost. 2015/2014	% Scost. 2015/(Media 2012-2013-2014)
Titolo I – Entrate Tributarie	27.393,04	137.470,52	34.503,35	22.942,05	-33,51	-65,48
Titolo II – Trasferimenti Correnti	159.683,73	321.853,42	171.406,27	152.530,24	-11,01	-29,92
Titolo III – Entrate ExtraTributarie	41.630,01	82.222,38	57.211,83	64.327,39	12,44	6,58
<b>Totale Entrate Correnti</b>	<b>228.706,78</b>	<b>541.546,32</b>	<b>263.121,45</b>	<b>239.799,68</b>	<b>-8,86</b>	<b>-30,38</b>
Titolo IV – Alienazione e Trasferimenti di Capitale	379.767,36	266.633,22	315.856,92	438,86	-99,86	-99,86
Titolo V – Assunzione di Prestiti	0,00	0,00	0,00	0,00	0,00	0,00
Di cui - Anticipazione di Cassa	0,00	0,00	0,00	0,00	0,00	0,00
- Mutui Passivi	0,00	0,00	0,00	0,00	0,00	0,00
<b>Totale Entrate</b>	<b>608.474,14</b>	<b>808.179,54</b>	<b>578.978,37</b>	<b>240.238,54</b>	<b>-58,51</b>	<b>-63,89</b>

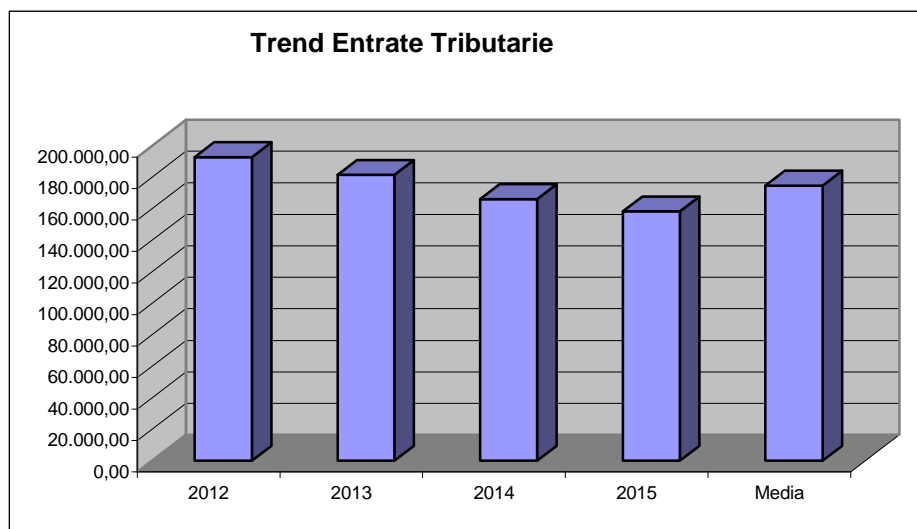


Relazione Conto Consuntivo 2015

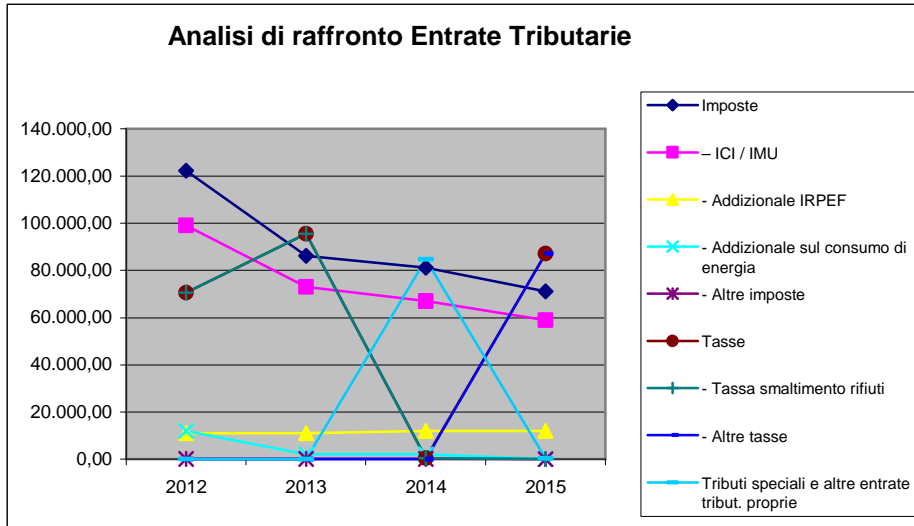
**Descrizione / Note Aggiuntive**

**ANALISI ENTRATE TRIBUTARIE - QUADRIENNIO DAL 2012 AL 2015**

Situazione su Stanziato						
Conto del bilancio	2012	2013	2014	2015	% Scost. 2015/2014	% Scost. 2015/(Media 2012-2013-2014)
<b>ENTRATE TRIBUTARIE</b>						
<b>Imposte</b>	<b>122.349,82</b>	<b>86.200,00</b>	<b>81.186,04</b>	<b>71.067,40</b>	<b>-12,46</b>	<b>-26,41</b>
di cui – ICI / IMU	99.149,82	73.000,00	66.986,04	59.017,40	-11,90	-25,96
- Addizionale IRPEF	11.000,00	11.000,00	12.000,00	12.000,00	0,00	5,88
- Compartecipazione IRPEF	--	--	--	--	--	--
- Addizionale sul consumo di energia	12.000,00	2.000,00	2.000,00	0,00	-100,00	-100,00
- Imposta provinciale di trascrizione	--	--	--	--	--	--
- Imposta sulle assicurazioni R.C. auto	--	--	--	--	--	--
- Altre imposte	200,00	200,00	200,00	50,00	-75,00	-75,00
<b>Tasse</b>	<b>70.500,00</b>	<b>95.496,50</b>	<b>442,69</b>	<b>87.133,67</b>	<b>19.582,77</b>	<b>57,05</b>
di cui - Tassa smaltimento rifiuti	70.500,00	95.496,50	442,69	0,00	-100,00	-100,00
- Tassa occupazione spazi e aree	--	--	--	--	--	--
- Altre tasse	0,00	0,00	0,00	87.133,67	0,00	0,00
<b>Tributi speciali e altre entrate tribut. proprie</b>	<b>0,00</b>	<b>0,00</b>	<b>84.623,00</b>	<b>260,30</b>	<b>-99,69</b>	<b>-99,08</b>
<b>TOTALE GENERALE:</b>	<b>192.849,82</b>	<b>181.696,50</b>	<b>166.251,73</b>	<b>158.461,37</b>	<b>-4,69</b>	<b>-12,10</b>



## Relazione Conto Consuntivo 2015

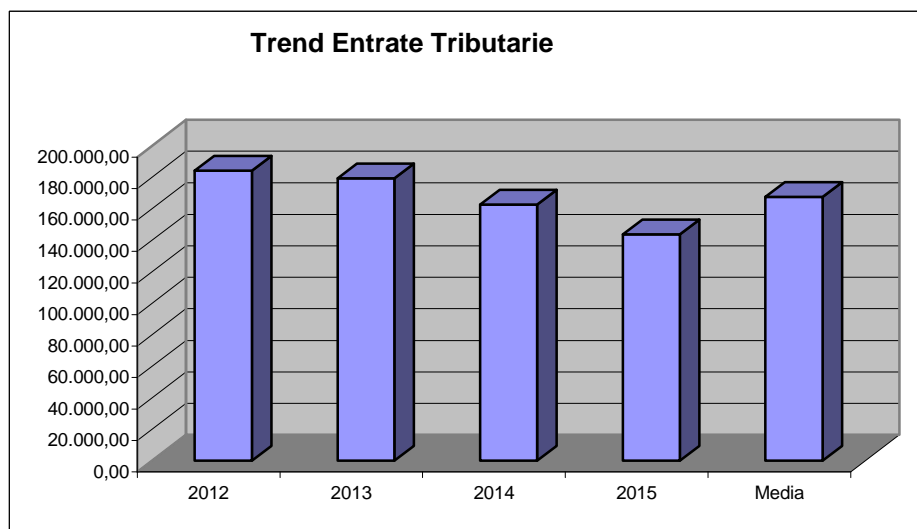


### Descrizione / Note Aggiuntive

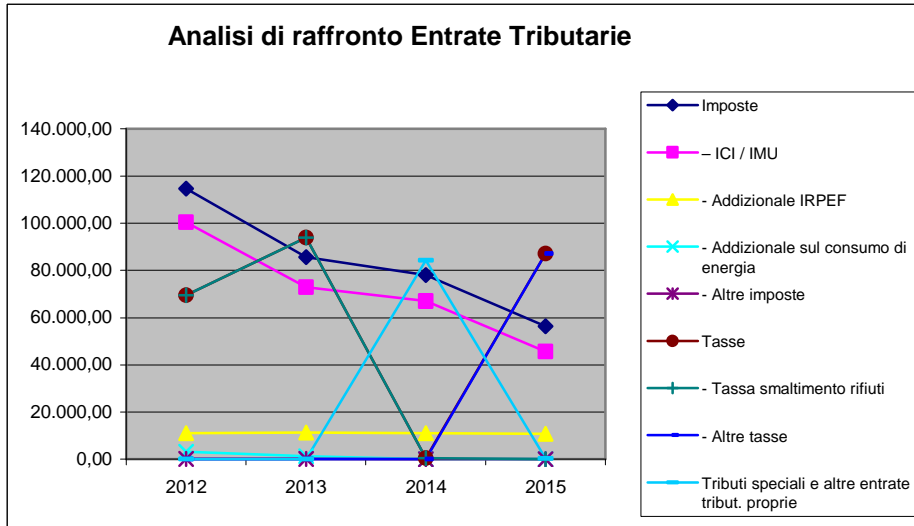


**ANALISI ENTRATE TRIBUTARIE - QUADRIENNIO DAL 2012 AL 2015**

Situazione su Accertato						
Conto del bilancio	2012	2013	2014	2015	% Scost. 2015/2014	% Scost. 2015/(Media 2012-2013-2014)
<b>ENTRATE TRIBUTARIE</b>						
<b>Imposte</b>	<b>114.784,62</b>	<b>85.576,82</b>	<b>78.012,20</b>	<b>56.389,83</b>	<b>-27,72</b>	<b>-39,23</b>
di cui – ICI / IMU	100.430,00	72.919,00	66.986,04	45.667,30	-31,83	-43,00
- Addizionale IRPEF	11.060,00	11.265,66	11.003,94	10.711,53	-2,66	-3,59
- Compartecipazione IRPEF	--	--	--	--	--	--
- Addizionale sul consumo di energia	3.193,08	1.233,00	0,00	0,00	0,00	-100,00
- Imposta provinciale di trascrizione	--	--	--	--	--	--
- Imposta sulle assicurazioni R.C. auto	--	--	--	--	--	--
- Altre imposte	101,54	159,16	22,22	11,00	-50,50	-88,34
<b>Tasse</b>	<b>69.465,60</b>	<b>93.873,61</b>	<b>451,49</b>	<b>87.133,67</b>	<b>19.199,14</b>	<b>59,59</b>
di cui - Tassa smaltimento rifiuti	69.465,60	93.873,61	451,49	0,00	-100,00	-100,00
- Tassa occupazione spazi e aree	--	--	--	--	--	--
- Altre tasse	0,00	0,00	0,00	87.133,67	0,00	0,00
<b>Tributi speciali e altre entrate tribut. proprie</b>	<b>0,00</b>	<b>0,00</b>	<b>84.266,70</b>	<b>305,30</b>	<b>-99,64</b>	<b>-98,91</b>
<b>TOTALE GENERALE:</b>	<b>184.250,22</b>	<b>179.450,43</b>	<b>162.730,39</b>	<b>143.828,80</b>	<b>-11,62</b>	<b>-18,04</b>



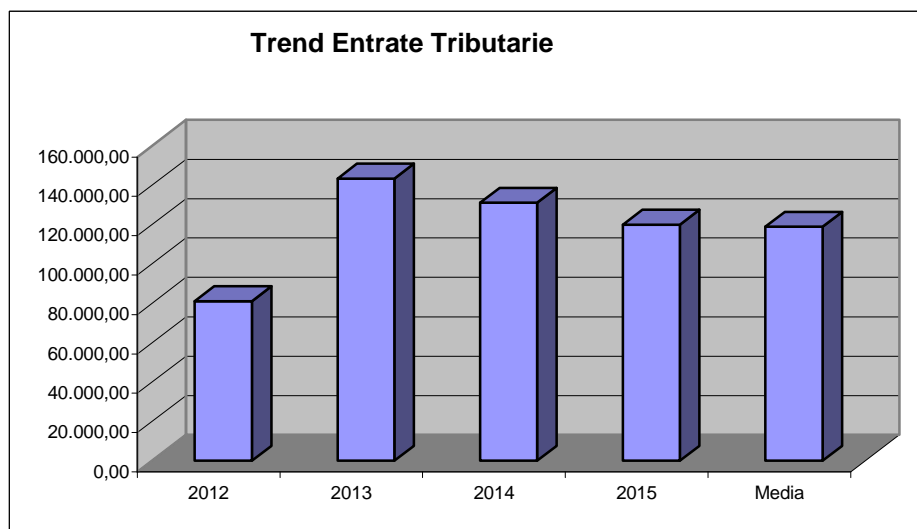
## Relazione Conto Consuntivo 2015



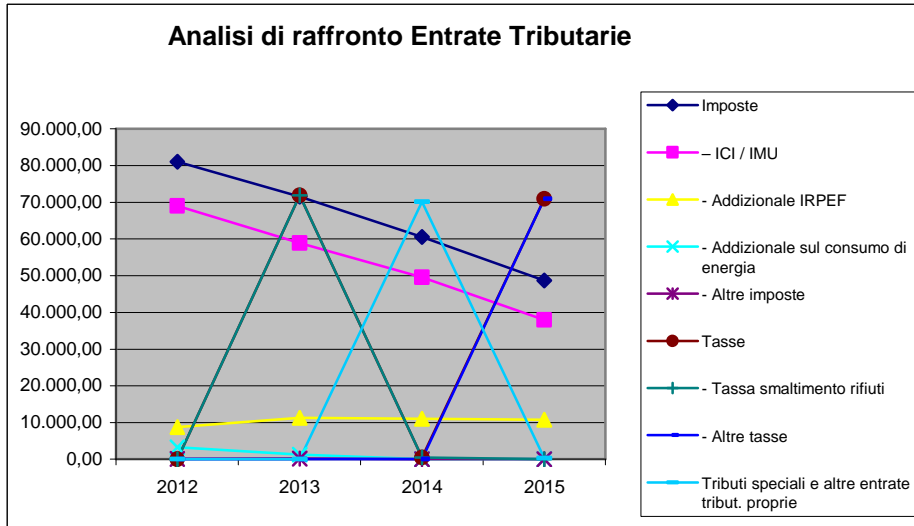
### Descrizione / Note Aggiuntive

**ANALISI ENTRATE TRIBUTARIE - QUADRIENNIO DAL 2012 AL 2015**

Situazione su Incassato a Competenza						
Conto del bilancio	2012	2013	2014	2015	% Scost. 2015/2014	% Scost. 2015/(Media 2012-2013-2014)
<b>ENTRATE TRIBUTARIE</b>						
<b>Imposte</b>	<b>81.059,43</b>	<b>71.562,40</b>	<b>60.527,30</b>	<b>48.694,74</b>	<b>-19,55</b>	<b>-31,46</b>
di cui – ICI / IMU	69.002,12	58.904,58	49.511,14	37.972,21	-23,31	-35,79
- Addizionale IRPEF	8.766,69	11.265,66	11.003,94	10.711,53	-2,66	3,54
- Compartecipazione IRPEF	--	--	--	--	--	--
- Addizionale sul consumo di energia	3.193,08	1.233,00	0,00	0,00	0,00	-100,00
- Imposta provinciale di trascrizione	--	--	--	--	--	--
- Imposta sulle assicurazioni R.C. auto	--	--	--	--	--	--
- Altre imposte	97,54	159,16	12,22	11,00	-9,98	-87,73
<b>Tasse</b>	<b>15,60</b>	<b>71.872,87</b>	<b>451,49</b>	<b>70.966,00</b>	<b>15.618,18</b>	<b>194,30</b>
di cui - Tassa smaltimento rifiuti	15,60	71.872,87	451,49	0,00	-100,00	-100,00
- Tassa occupazione spazi e aree	--	--	--	--	--	--
- Altre tasse	0,00	0,00	0,00	70.966,00	0,00	0,00
<b>Tributi speciali e altre entrate tribut. proprie</b>	<b>0,00</b>	<b>0,00</b>	<b>70.162,53</b>	<b>305,30</b>	<b>-99,56</b>	<b>-98,69</b>
<b>TOTALE GENERALE:</b>	<b>81.075,03</b>	<b>143.435,27</b>	<b>131.141,32</b>	<b>119.966,04</b>	<b>-8,52</b>	<b>1,19</b>



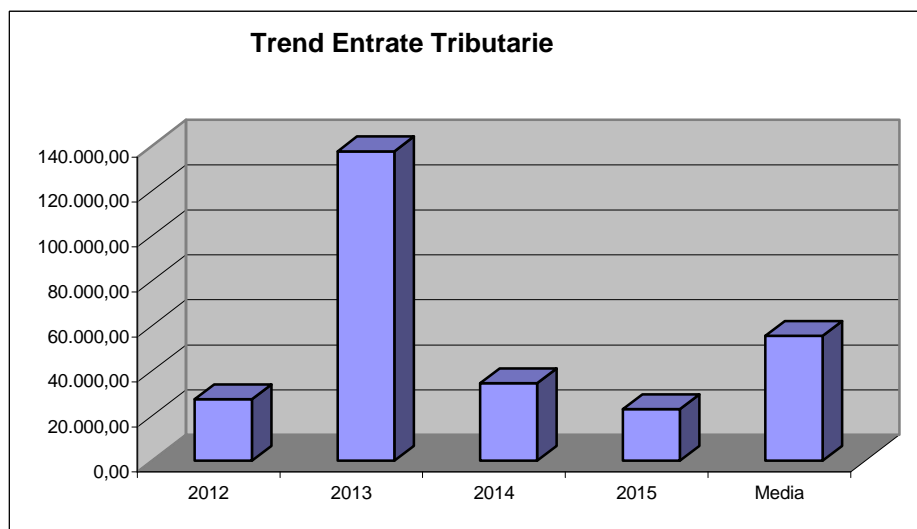
## Relazione Conto Consuntivo 2015



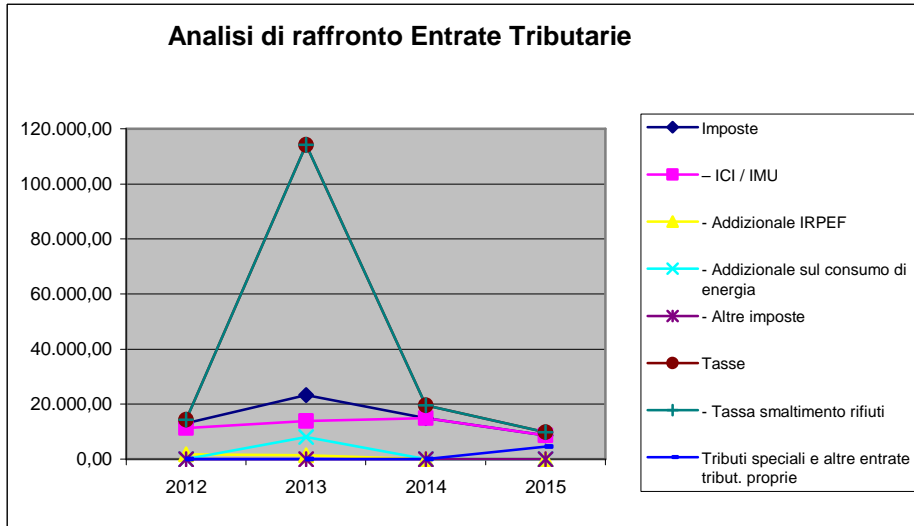
### Descrizione / Note Aggiuntive

**ANALISI ENTRATE TRIBUTARIE - QUADRIENNIO DAL 2012 AL 2015**

Situazione su Incassato a Residuo						
Conto del bilancio	2012	2013	2014	2015	% Scost. 2015/2014	% Scost. 2015/(Media 2012-2013-2014)
<b>ENTRATE TRIBUTARIE</b>						
<b>Imposte</b>	<b>13.006,03</b>	<b>23.287,23</b>	<b>14.880,11</b>	<b>8.612,58</b>	<b>-42,12</b>	<b>-49,51</b>
di cui – ICI / IMU	11.286,19	13.858,62	14.880,11	8.602,58	-42,19	-35,52
- Addizionale IRPEF	1.719,84	1.408,61	0,00	0,00	0,00	-100,00
- Compartecipazione IRPEF	--	--	--	--	--	--
- Addizionale sul consumo di energia	0,00	8.016,00	0,00	0,00	0,00	-100,00
- Imposta provinciale di trascrizione	--	--	--	--	--	--
- Imposta sulle assicurazioni R.C. auto	--	--	--	--	--	--
- Altre imposte	0,00	4,00	0,00	10,00	0,00	650,00
<b>Tasse</b>	<b>14.387,01</b>	<b>114.183,29</b>	<b>19.623,24</b>	<b>9.779,87</b>	<b>-50,16</b>	<b>-80,20</b>
di cui - Tassa smaltimento rifiuti	14.387,01	114.183,29	19.623,24	9.779,87	-50,16	-80,20
- Tassa occupazione spazi e aree	--	--	--	--	--	--
- Altre tasse	--	--	--	--	--	--
<b>Tributi speciali e altre entrate tribut. proprie</b>	<b>0,00</b>	<b>0,00</b>	<b>0,00</b>	<b>4.549,60</b>	<b>0,00</b>	<b>0,00</b>
<b>TOTALE GENERALE:</b>	<b>27.393,04</b>	<b>137.470,52</b>	<b>34.503,35</b>	<b>22.942,05</b>	<b>-33,51</b>	<b>-65,48</b>



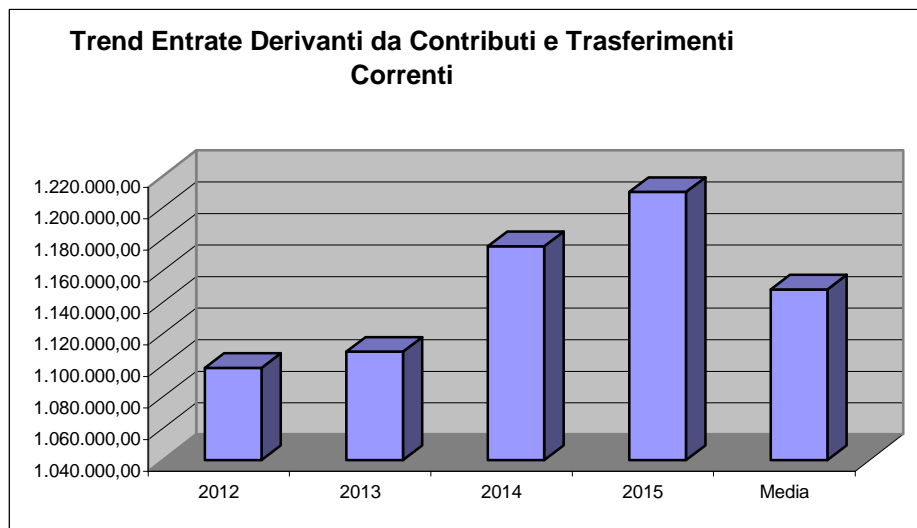
## Relazione Conto Consuntivo 2015



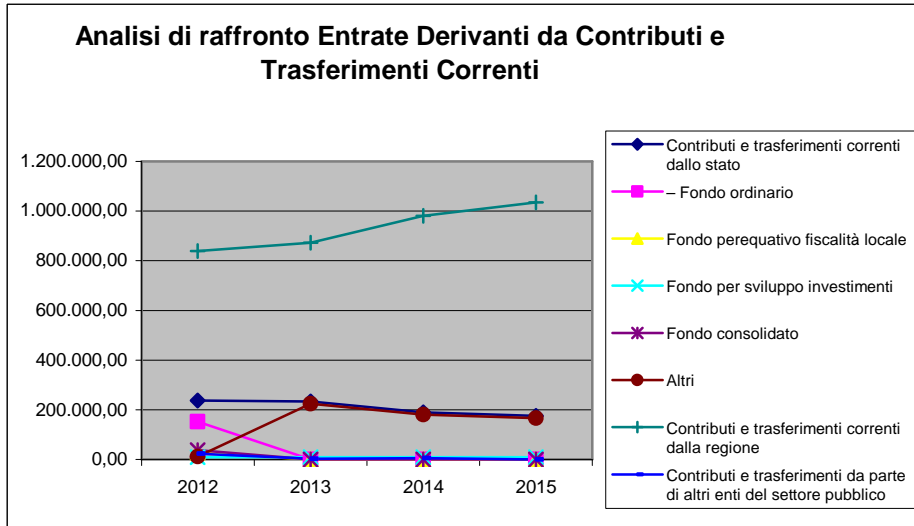
### Descrizione / Note Aggiuntive

**ANALISI ENTRATE DERIVANTI DA CONTRIBUTI E TRASFERIMENTI CORRENTI -  
QUADRIENNO DAL 2012 AL 2015**

Situazione su Stanziato						
Conto del bilancio	2012	2013	2014	2015	% Scost. 2015/2014	% Scost. 2015/(Media 2012-2013-2014)
ENTRATE DERIVANTI DA CONTRIBUTI E TRASFERIMENTI CORRENTI DELLO STATO, DELLA REGIONE E DI ALTRI ENTI PUBBLICI						
<b>Contributi e trasferimenti correnti dallo stato</b>	<b>237.126,35</b>	<b>233.255,40</b>	<b>189.236,31</b>	<b>175.449,02</b>	<b>-7,29</b>	<b>-20,20</b>
di cui - Fondo ordinario	152.158,63	0,00	0,00	0,00	0,00	-100,00
Fondo perequativo fiscalità locale	27.508,66	0,00	0,00	0,00	0,00	-100,00
Fondo per sviluppo investimenti	8.845,44	8.900,19	8.900,19	8.900,19	0,00	0,21
Fondo consolidato	37.113,62	0,00	0,00	0,00	0,00	-100,00
Fondo per funzioni trasferite	--	--	--	--	--	--
Altri	11.500,00	224.355,21	180.336,12	166.548,83	-7,65	20,05
<b>Contributi e trasferimenti correnti dalla regione</b>	<b>838.676,37</b>	<b>872.496,34</b>	<b>980.960,38</b>	<b>1.034.548,73</b>	<b>5,46</b>	<b>15,29</b>
<b>Contributi e trasferimenti dalla regione per funzioni di delegate</b>	--	--	--	--	--	--
<b>Contributi e trasferimenti da parte di organismi comunitari e internazionali</b>	--	--	--	--	--	--
<b>Contributi e trasferimenti da parte di altri enti del settore pubblico</b>	<b>22.650,00</b>	<b>3.000,00</b>	<b>5.300,00</b>	<b>0,00</b>	<b>-100,00</b>	<b>-100,00</b>
di cui - Da province e città metropolitane	1.000,00	1.000,00	0,00	0,00	0,00	-100,00
- Da comuni e da unioni di comuni	--	--	--	--	--	--
- Da comunità montane	--	--	--	--	--	--
- Da aziende sanitarie ed ospedaliere	--	--	--	--	--	--
- Da aziende di pubblici servizi	17.650,00	0,00	0,00	0,00	0,00	-100,00
- Da altri enti del settore pubblico	4.000,00	2.000,00	5.300,00	0,00	-100,00	-100,00
<b>TOTALE GENERALE:</b>	<b>1.098.452,72</b>	<b>1.108.751,74</b>	<b>1.175.496,69</b>	<b>1.209.997,75</b>	<b>2,94</b>	<b>7,31</b>



## Relazione Conto Consuntivo 2015

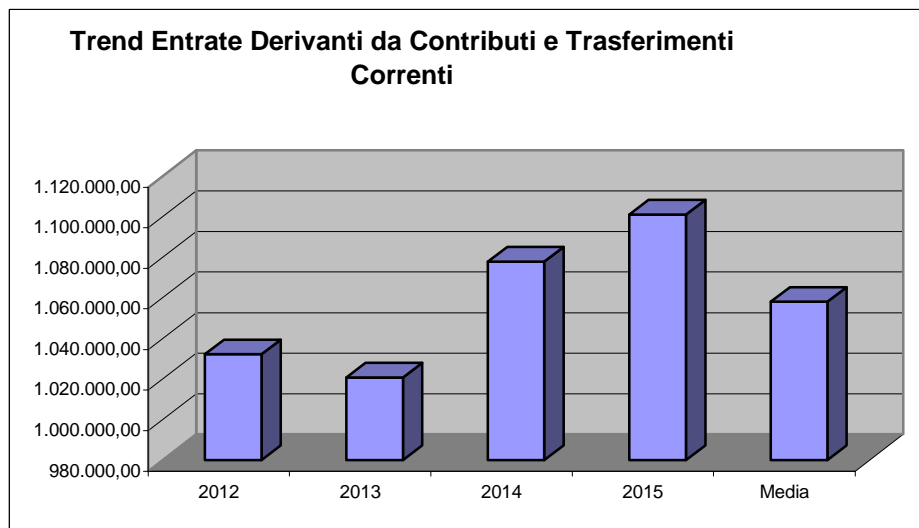


### Descrizione / Note Aggiuntive

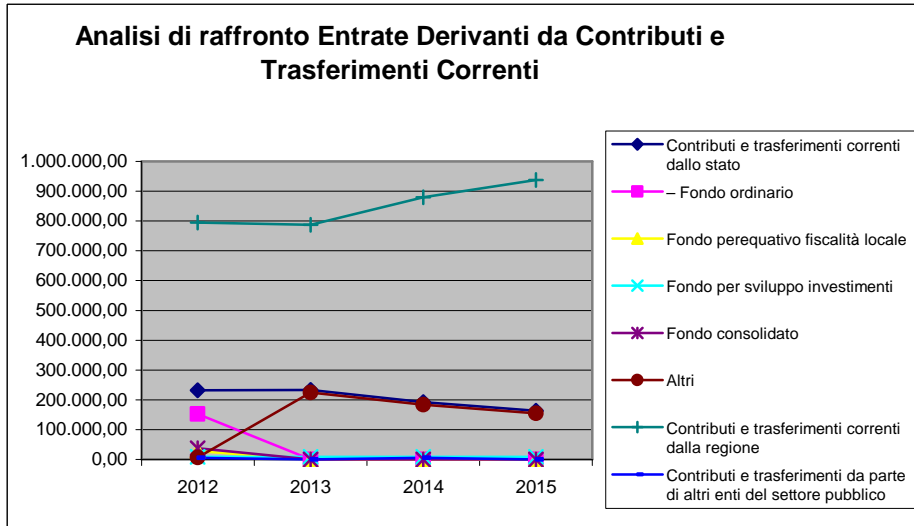


**ANALISI ENTRATE DERIVANTI DA CONTRIBUTI E TRASFERIMENTI CORRENTI -  
QUADRIENNO DAL 2012 AL 2015**

Situazione su Accertato						
Conto del bilancio	2012	2013	2014	2015	% Scost. 2015/2014	% Scost. 2015/(Media 2012-2013-2014)
ENTRATE DERIVANTI DA CONTRIBUTI E TRASFERIMENTI CORRENTI DELLO STATO, DELLA REGIONE E DI ALTRI ENTI PUBBLICI						
<b>Contributi e trasferimenti correnti dallo stato</b>	<b>232.544,39</b>	<b>233.142,26</b>	<b>192.662,45</b>	<b>163.586,04</b>	<b>-15,09</b>	<b>-25,46</b>
di cui - Fondo ordinario	152.158,60	0,00	0,00	0,00	0,00	-100,00
Fondo perequativo fiscalità locale	27.508,66	0,00	0,00	0,00	0,00	-100,00
Fondo per sviluppo investimenti	8.845,44	8.793,30	8.715,73	8.650,19	-0,75	-1,53
Fondo consolidato	37.113,62	0,00	0,00	0,00	0,00	-100,00
Fondo per funzioni trasferite	--	--	--	--	--	--
Altri	6.918,07	224.348,96	183.946,72	154.935,85	-15,77	11,94
<b>Contributi e trasferimenti correnti dalla regione</b>	<b>794.675,74</b>	<b>787.573,31</b>	<b>879.931,63</b>	<b>937.524,40</b>	<b>6,55</b>	<b>14,23</b>
<b>Contributi e trasferimenti dalla regione per funzioni di delegate</b>	--	--	--	--	--	--
<b>Contributi e trasferimenti da parte di organismi comunitari e internazionali</b>	--	--	--	--	--	--
<b>Contributi e trasferimenti da parte di altri enti del settore pubblico</b>	<b>5.000,00</b>	<b>0,00</b>	<b>5.300,00</b>	<b>0,00</b>	<b>-100,00</b>	<b>-100,00</b>
di cui - Da province e città metropolitane	--	--	--	--	--	--
- Da comuni e da unioni di comuni	--	--	--	--	--	--
- Da comunità montane	--	--	--	--	--	--
- Da aziende sanitarie ed ospedaliere	--	--	--	--	--	--
- Da aziende di pubblici servizi	5.000,00	0,00	0,00	0,00	0,00	-100,00
- Da altri enti del settore pubblico	0,00	0,00	5.300,00	0,00	-100,00	-100,00
<b>TOTALE GENERALE:</b>	<b>1.032.220,13</b>	<b>1.020.715,57</b>	<b>1.077.894,08</b>	<b>1.101.110,44</b>	<b>2,15</b>	<b>5,51</b>



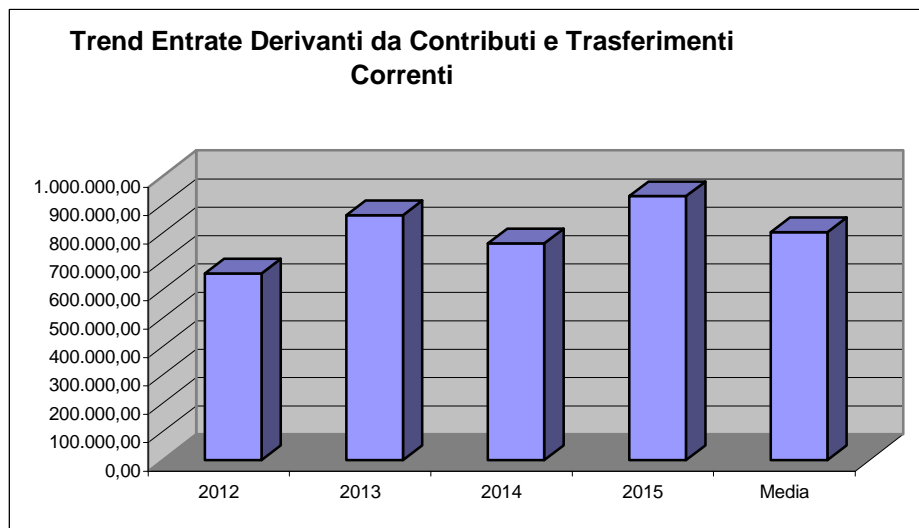
## Relazione Conto Consuntivo 2015



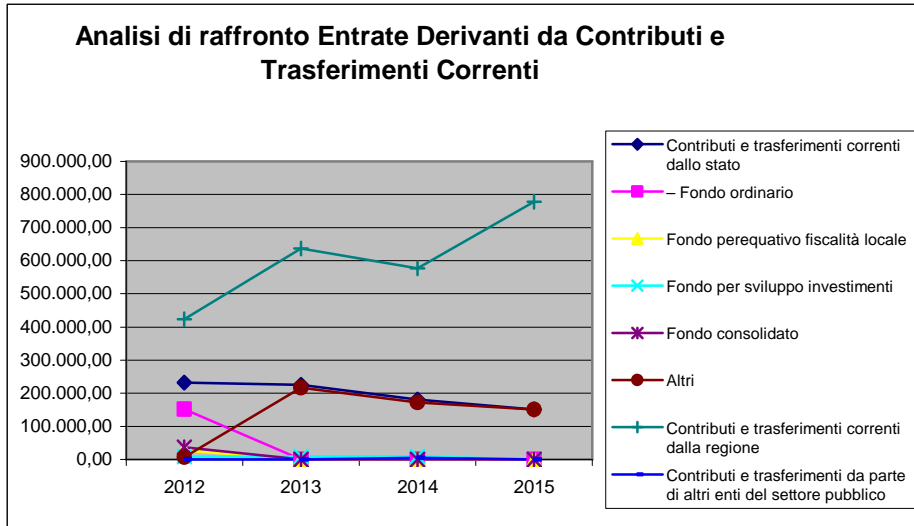
### Descrizione / Note Aggiuntive

**ANALISI ENTRATE DERIVANTI DA CONTRIBUTI E TRASFERIMENTI CORRENTI -  
QUADRIENNO DAL 2012 AL 2015**

Situazione su Incassato a Competenza						
Conto del bilancio	2012	2013	2014	2015	% Scost. 2015/2014	% Scost. 2015/(Media 2012-2013-2014)
ENTRATE DERIVANTI DA CONTRIBUTI E TRASFERIMENTI CORRENTI DELLO STATO, DELLA REGIONE E DI ALTRI ENTI PUBBLICI						
<b>Contributi e trasferimenti correnti dallo stato</b>	<b>232.538,14</b>	<b>225.658,46</b>	<b>180.647,91</b>	<b>151.267,28</b>	<b>-16,26</b>	<b>-28,97</b>
di cui - Fondo ordinario	152.152,35	0,00	0,00	0,00	0,00	-100,00
Fondo perequativo fiscalità locale	27.508,66	0,00	0,00	0,00	0,00	-100,00
Fondo per sviluppo investimenti	8.845,44	8.793,30	8.650,18	0,00	-100,00	-100,00
Fondo consolidato	37.113,62	0,00	0,00	0,00	0,00	-100,00
Fondo per funzioni trasferite	--	--	--	--	--	--
Altri	6.918,07	216.865,16	171.997,73	151.267,28	-12,05	14,66
<b>Contributi e trasferimenti correnti dalla regione</b>	<b>424.077,90</b>	<b>637.213,18</b>	<b>577.070,46</b>	<b>778.385,86</b>	<b>34,89</b>	<b>42,53</b>
<b>Contributi e trasferimenti dalla regione per funzioni di delegate</b>	--	--	--	--	--	--
<b>Contributi e trasferimenti da parte di organismi comunitari e internazionali</b>	--	--	--	--	--	--
<b>Contributi e trasferimenti da parte di altri enti del settore pubblico</b>	<b>0,00</b>	<b>0,00</b>	<b>5.300,00</b>	<b>0,00</b>	<b>-100,00</b>	<b>-100,00</b>
di cui - Da province e città metropolitane	--	--	--	--	--	--
- Da comuni e da unioni di comuni	--	--	--	--	--	--
- Da comunità montane	--	--	--	--	--	--
- Da aziende sanitarie ed ospedaliere	--	--	--	--	--	--
- Da aziende di pubblici servizi	--	--	--	--	--	--
- Da altri enti del settore pubblico	0,00	0,00	5.300,00	0,00	-100,00	-100,00
<b>TOTALE GENERALE:</b>	<b>656.616,04</b>	<b>862.871,64</b>	<b>763.018,37</b>	<b>929.653,14</b>	<b>21,84</b>	<b>22,19</b>



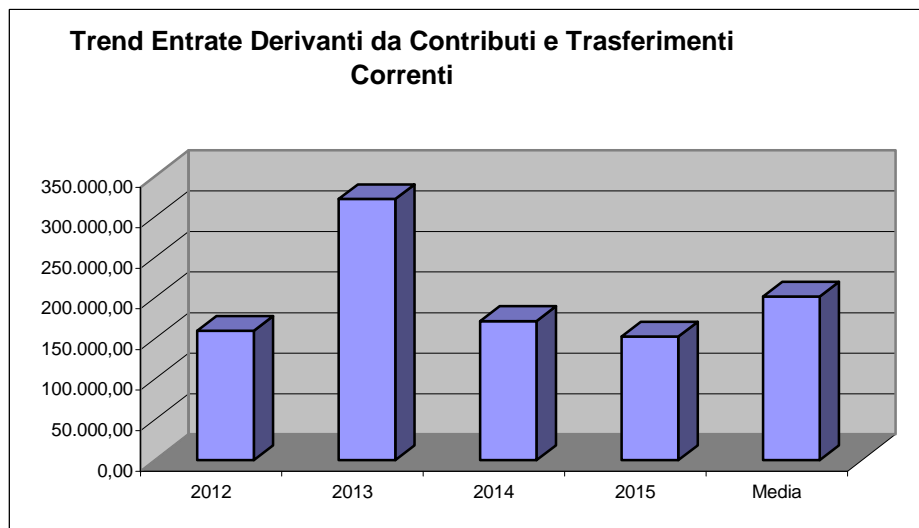
## Relazione Conto Consuntivo 2015



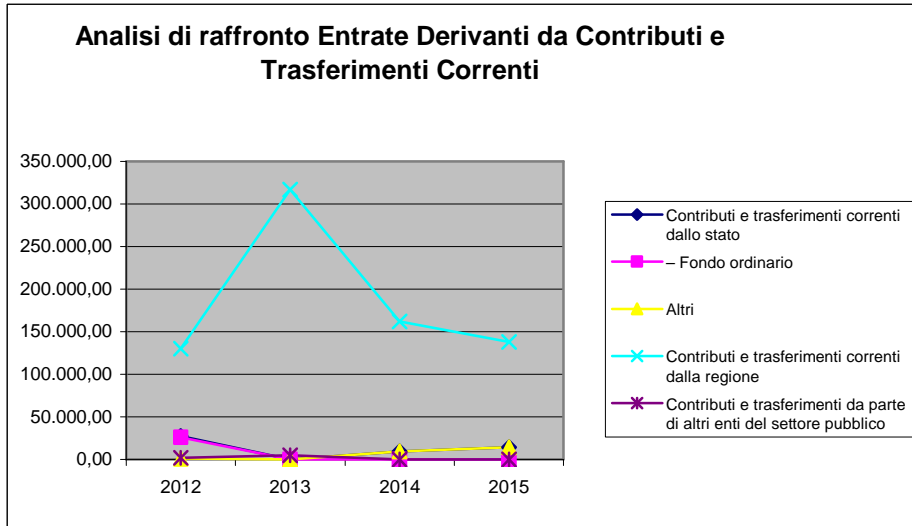
### Descrizione / Note Aggiuntive

**ANALISI ENTRATE DERIVANTI DA CONTRIBUTI E TRASFERIMENTI CORRENTI -  
QUADRIENNO DAL 2012 AL 2015**

Situazione su Incassato a Residuo						
Conto del bilancio	2012	2013	2014	2015	% Scost. 2015/2014	% Scost. 2015/(Media 2012-2013-2014)
ENTRATE DERIVANTI DA CONTRIBUTI E TRASFERIMENTI CORRENTI DELLO STATO, DELLA REGIONE E DI ALTRI ENTI PUBBLICI						
<b>Contributi e trasferimenti correnti dallo stato</b>	<b>27.289,14</b>	<b>0,00</b>	<b>9.373,99</b>	<b>14.480,88</b>	<b>54,48</b>	<b>18,49</b>
di cui - Fondo ordinario	26.047,62	0,00	0,00	0,00	0,00	-100,00
Fondo perequativo fiscalità locale	--	--	--	--	--	--
Fondo per sviluppo investimenti	--	--	--	--	--	--
Fondo consolidato	--	--	--	--	--	--
Fondo per funzioni trasferite	--	--	--	--	--	--
Altri	1.241,52	0,00	9.373,99	14.480,88	54,48	309,24
<b>Contributi e trasferimenti correnti dalla regione</b>	<b>130.394,59</b>	<b>316.853,42</b>	<b>162.032,28</b>	<b>138.049,36</b>	<b>-14,80</b>	<b>-32,03</b>
<b>Contributi e trasferimenti dalla regione per funzioni di delegate</b>	--	--	--	--	--	--
<b>Contributi e trasferimenti da parte di organismi comunitari e internazionali</b>	--	--	--	--	--	--
<b>Contributi e trasferimenti da parte di altri enti del settore pubblico</b>	<b>2.000,00</b>	<b>5.000,00</b>	<b>0,00</b>	<b>0,00</b>	<b>0,00</b>	<b>-100,00</b>
di cui - Da province e città metropolitane	--	--	--	--	--	--
- Da comuni e da unioni di comuni	--	--	--	--	--	--
- Da comunità montane	--	--	--	--	--	--
- Da aziende sanitarie ed ospedaliere	--	--	--	--	--	--
- Da aziende di pubblici servizi	--	--	--	--	--	--
- Da altri enti del settore pubblico	2.000,00	5.000,00	0,00	0,00	0,00	-100,00
<b>TOTALE GENERALE:</b>	<b>159.683,73</b>	<b>321.853,42</b>	<b>171.406,27</b>	<b>152.530,24</b>	<b>-11,01</b>	<b>-29,92</b>



## Relazione Conto Consuntivo 2015



---

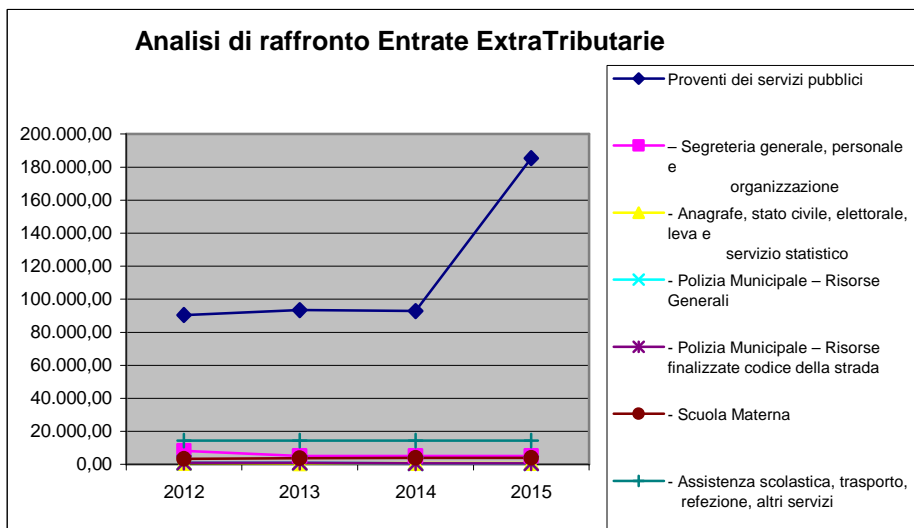
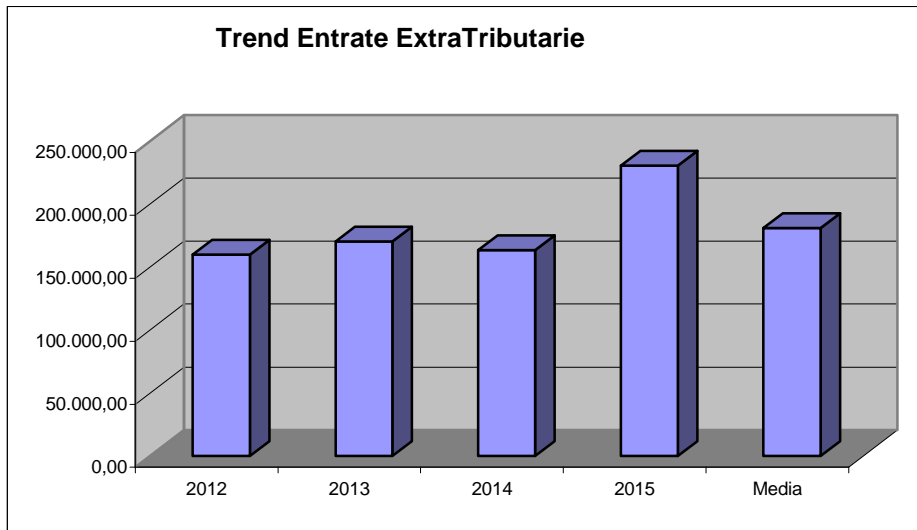
### Descrizione / Note Aggiuntive

Relazione Conto Consuntivo 2015

**ANALISI ENTRATE EXTRATRIBUTARIE - QUADRIENNIO DAL 2012 AL 2015**

Situazione su Stanziato						
Conto del bilancio	2012	2013	2014	2015	% Scost. 2015/2014	% Scost. 2015/(Media 2012-2013- 2014)
<b>ENTRATE EXTRATRIBUTARIE</b>						
<b>Proventi dei servizi pubblici</b>	<b>90.555,92</b>	<b>93.366,13</b>	<b>92.845,96</b>	<b>185.374,00</b>	<b>99,66</b>	<b>100,93</b>
Di cui – Segreteria generale, personale e organizzazione	8.200,00	5.000,00	5.000,00	5.000,00	0,00	-17,58
- Ufficio tecnico	--	--	--	--	--	--
- Anagrafe, stato civile, elettorale, leva e servizio statistico	800,00	500,00	800,00	800,00	0,00	14,29
- Uffici giudiziari	--	--	--	--	--	--
- Polizia Municipale – Risorse Generali	1.000,00	1.000,00	500,00	500,00	0,00	-40,00
- Polizia Municipale – Risorse finalizzate codice della strada	1.000,00	1.000,00	500,00	500,00	0,00	-40,00
- Scuola Materna	3.254,00	3.614,13	3.793,96	3.794,00	0,00	6,75
- Istruzione Elementare	--	--	--	--	--	--
- Istruzione Media	--	--	--	--	--	--
- Assistenza scolastica, trasporto, refezione, altri servizi	14.338,00	14.338,00	14.338,00	14.338,00	0,00	0,00
- Biblioteche, musei e pinacoteche	--	--	--	--	--	--
- Teatri, attività culturali e servizi diversi nel settore culturale	--	--	--	--	--	--
- Piscine comunali	--	--	--	--	--	--
- Stadio comunale, palazzo dello sport e altri impianti	600,00	600,00	600,00	600,00	0,00	0,00
- Manifestazioni diverse nel settore sportivo e ricreativo	--	--	--	--	--	--
- Servizi turistici	--	--	--	--	--	--
- Manifestazioni turistiche	--	--	--	--	--	--
- Viabilità, circolazione stradale e servizi connessi	--	--	--	--	--	--
- Trasporti pubblici locali e servizi connessi	--	--	--	--	--	--
- Urbanistica e gestione del territorio	--	--	--	--	--	--
- Edilizia residenziale pubblica locale e piani di edilizia economico popolare	--	--	--	--	--	--
- Servizio idrico integrato	46.263,92	46.264,00	46.264,00	138.792,00	200,00	200,00
- Servizio smaltimento rifiuti	--	--	--	--	--	--
- Asili nido, servizi per l'infanzia e per i minori	--	--	--	--	--	--
- Proventi servizi di prevenzione e riabilitazione	--	--	--	--	--	--
- Strutture residenziali e di ricovero per anziani	--	--	--	--	--	--
- Assistenza, beneficenza pubblica e servizi diversi alla persona	15.000,00	18.000,00	18.000,00	18.000,00	0,00	5,88
- Servizio necroscopico e cimiteriale	--	--	--	--	--	--
- Altri proventi	100,00	3.050,00	3.050,00	3.050,00	0,00	47,58
<b>Proventi dei beni dell'ente</b>	<b>22.426,00</b>	<b>20.176,00</b>	<b>20.176,00</b>	<b>20.176,00</b>	<b>0,00</b>	<b>-3,58</b>
di cui - Fitti attivi / canoni / emissione Boc-Bop	22.426,00	19.876,00	20.176,00	20.176,00	0,00	-3,12
- Rit. Personale / canoni concessioni spazi	--	--	--	--	--	--
- Rimb. economato / titoli obbligazionari	0,00	300,00	0,00	0,00	0,00	-100,00
<b>Interessi su anticipazioni e crediti</b>	<b>5.000,00</b>	<b>1.000,00</b>	<b>600,00</b>	<b>50,00</b>	<b>-91,67</b>	<b>-97,73</b>
di cui - Da cassa depositi e prestiti	--	--	--	--	--	--
- Da altri enti del settore pubblico	--	--	--	--	--	--
- Da altri soggetti	5.000,00	1.000,00	600,00	50,00	-91,67	-97,73
<b>Utili netti delle aziende speciali e partecipate, dividendi di società</b>	<b>--</b>	<b>--</b>	<b>--</b>	<b>--</b>	<b>--</b>	<b>--</b>
<b>Proventi diversi</b>	<b>41.890,74</b>	<b>55.693,10</b>	<b>49.804,28</b>	<b>25.000,00</b>	<b>-49,80</b>	<b>-49,11</b>
di cui - fitti attivi / canoni / emissione Boc-Bop	3.586,46	5.586,00	5.000,00	5.000,00	0,00	5,84
- Rimb. economato / titoli obbligazionari	38.304,28	50.107,10	44.804,28	20.000,00	-55,36	-54,96
<b>TOTALE GENERALE:</b>	<b>159.872,66</b>	<b>170.235,23</b>	<b>163.426,24</b>	<b>230.600,00</b>	<b>41,10</b>	<b>40,17</b>

## Relazione Conto Consuntivo 2015



### Descrizione / Note Aggiuntive

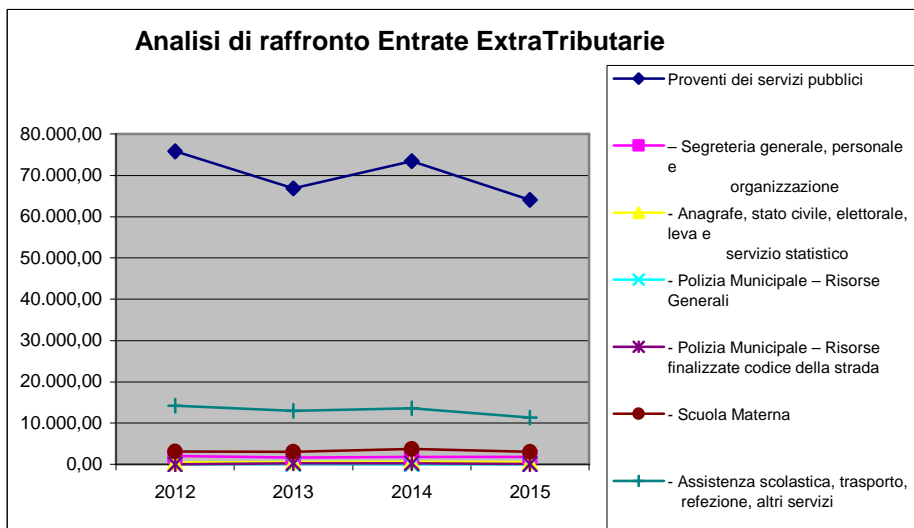
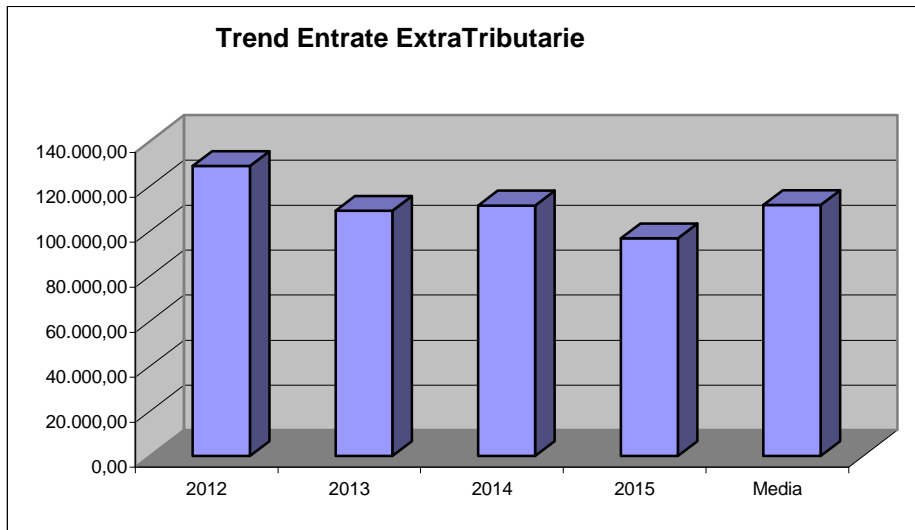


Relazione Conto Consuntivo 2015

**ANALISI ENTRATE EXTRATRIBUTARIE - QUADRIENNIO DAL 2012 AL 2015**

Situazione su Accertato						
Conto del bilancio	2012	2013	2014	2015	% Scost. 2015/2014	% Scost. 2015/(Media 2012-2013-2014)
<b>ENTRATE EXTRATRIBUTARIE</b>						
<b>Proventi dei servizi pubblici</b>	<b>75.814,55</b>	<b>66.910,87</b>	<b>73.503,33</b>	<b>64.096,95</b>	<b>-12,80</b>	<b>-11,07</b>
Di cui – Segreteria generale, personale e organizzazione	2.056,00	1.617,46	1.788,41	1.822,18	1,89	0,09
- Ufficio tecnico	--	--	--	--	--	--
- Anagrafe, stato civile, elettorale, leva e servizio statistico	464,96	557,28	619,20	577,92	-6,67	5,62
- Uffici giudiziari	--	--	--	--	--	--
- Polizia Municipale – Risorse Generali	0,00	50,00	0,00	0,00	0,00	-100,00
- Polizia Municipale – Risorse finalizzate codice della strada	0,00	247,80	269,20	94,70	-64,82	-45,05
- Scuola Materna	3.091,86	3.024,92	3.691,21	3.052,53	-17,30	-6,63
- Istruzione Elementare	--	--	--	--	--	--
- Istruzione Media	--	--	--	--	--	--
- Assistenza scolastica, trasporto, refezione, altri servizi	14.219,67	12.946,51	13.599,41	11.368,66	-16,40	-16,34
- Biblioteche, musei e pinacoteche	--	--	--	--	--	--
- Teatri, attività culturali e servizi diversi nel settore culturale	--	--	--	--	--	--
- Piscine comunali	--	--	--	--	--	--
- Stadio comunale, palazzo dello sport e altri impianti	0,00	190,00	0,00	0,00	0,00	-100,00
- Manifestazioni diverse nel settore sportivo e ricreativo	--	--	--	--	--	--
- Servizi turistici	--	--	--	--	--	--
- Manifestazioni turistiche	--	--	--	--	--	--
- Viabilità, circolazione stradale e servizi connessi	--	--	--	--	--	--
- Trasporti pubblici locali e servizi connessi	--	--	--	--	--	--
- Urbanistica e gestione del territorio	--	--	--	--	--	--
- Edilizia residenziale pubblica locale e piani di edilizia economico popolare	--	--	--	--	--	--
- Servizio idrico integrato	46.263,92	46.264,00	46.264,00	46.473,06	0,45	0,45
- Servizio smaltimento rifiuti	--	--	--	--	--	--
- Asili nido, servizi per l'infanzia e per i minori	--	--	--	--	--	--
- Proventi servizi di prevenzione e riabilitazione	--	--	--	--	--	--
- Strutture residenziali e di ricovero per anziani	--	--	--	--	--	--
- Assistenza, beneficenza pubblica e servizi diversi alla persona	9.684,60	2.000,00	7.084,00	695,00	-90,19	-88,89
- Servizio necroscopico e cimiteriale	--	--	--	--	--	--
- Altri proventi	33,54	12,90	187,90	12,90	-93,13	-83,49
<b>Proventi dei beni dell'ente</b>	<b>21.756,29</b>	<b>19.901,41</b>	<b>19.321,09</b>	<b>19.359,41</b>	<b>0,20</b>	<b>-4,76</b>
di cui - Fitti attivi / canoni / emissione Boc-Bop	21.756,29	19.629,15	19.321,09	19.359,41	0,20	-4,33
- Rit. Personale / canoni concessioni spazi	--	--	--	--	--	--
- Rimb. economato / titoli obbligazionari	0,00	272,26	0,00	0,00	0,00	-100,00
<b>Interessi su anticipazioni e crediti</b>	<b>6.698,15</b>	<b>783,30</b>	<b>10,00</b>	<b>0,00</b>	<b>-100,00</b>	<b>-100,00</b>
di cui - Da cassa depositi e prestiti	--	--	--	--	--	--
- Da altri enti del settore pubblico	--	--	--	--	--	--
- Da altri soggetti	6.698,15	783,30	10,00	0,00	-100,00	-100,00
<b>Utili netti delle aziende speciali e partecipate, dividendi di società</b>	<b>--</b>	<b>--</b>	<b>--</b>	<b>--</b>	<b>--</b>	<b>--</b>
<b>Proventi diversi</b>	<b>24.705,45</b>	<b>21.496,90</b>	<b>18.575,36</b>	<b>13.343,39</b>	<b>-28,17</b>	<b>-38,20</b>
di cui - fitti attivi / canoni / emissione Boc-Bop	3.017,99	4.054,82	2.782,46	3.123,36	12,25	-4,92
- Rimb. economato / titoli obbligazionari	21.687,46	17.442,08	15.792,90	10.220,03	-35,29	-44,18
<b>TOTALE GENERALE:</b>	<b>128.974,44</b>	<b>109.092,48</b>	<b>111.409,78</b>	<b>96.799,75</b>	<b>-13,11</b>	<b>-16,90</b>

## Relazione Conto Consuntivo 2015



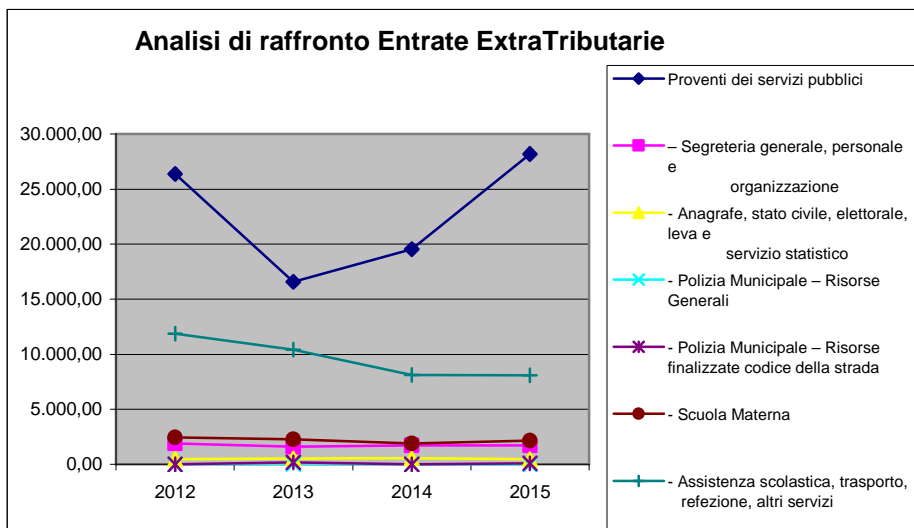
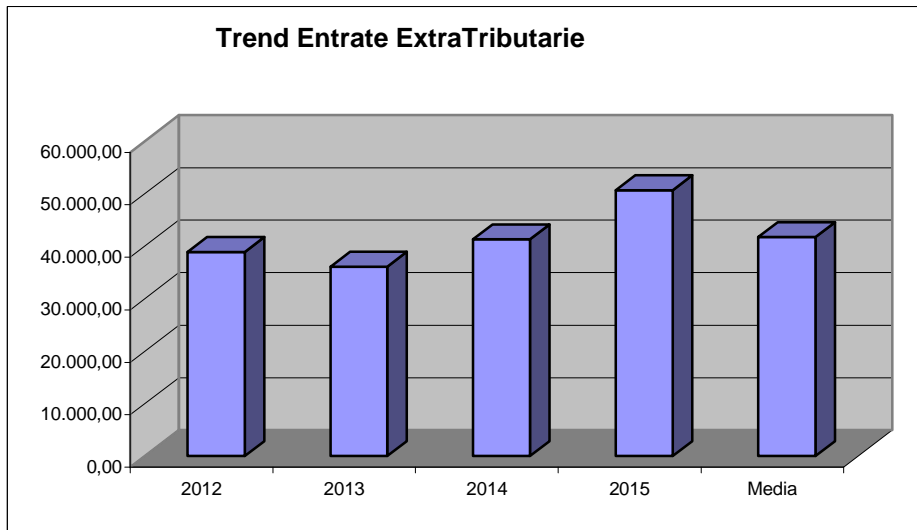
### Descrizione / Note Aggiuntive

Relazione Conto Consuntivo 2015

**ANALISI ENTRATE EXTRATRIBUTARIE - QUADRIENNIO DAL 2012 AL 2015**

Situazione su Incassato a Competenza						
Conto del bilancio	2012	2013	2014	2015	% Scost. 2015/2014	% Scost. 2015/(Media 2012-2013-2014)
<b>ENTRATE EXTRATRIBUTARIE</b>						
<b>Proventi dei servizi pubblici</b>	<b>26.394,02</b>	<b>16.580,91</b>	<b>19.549,16</b>	<b>28.192,10</b>	<b>44,21</b>	<b>35,27</b>
Di cui – Segreteria generale, personale e organizzazione	1.879,73	1.592,14	1.710,67	1.706,46	-0,25	-1,22
- Ufficio tecnico	--	--	--	--	--	--
- Anagrafe, stato civile, elettorale, leva e servizio statistico	459,80	510,84	562,44	454,08	-19,27	-11,14
- Uffici giudiziari	--	--	--	--	--	--
- Polizia Municipale – Risorse Generali	0,00	50,00	0,00	0,00	0,00	-100,00
- Polizia Municipale – Risorse finalizzate codice della strada	0,00	189,00	0,00	94,70	0,00	50,32
- Scuola Materna	2.442,03	2.267,97	1.895,03	2.169,13	14,46	-1,48
- Istruzione Elementare	--	--	--	--	--	--
- Istruzione Media	--	--	--	--	--	--
- Assistenza scolastica, trasporto, refezione, altri servizi	11.894,32	10.418,27	8.134,12	8.110,04	-0,30	-20,09
- Biblioteche, musei e pinacoteche	--	--	--	--	--	--
- Teatri, attività culturali e servizi diversi nel settore culturale	--	--	--	--	--	--
- Piscine comunali	--	--	--	--	--	--
- Stadio comunale, palazzo dello sport e altri impianti	0,00	190,00	0,00	0,00	0,00	-100,00
- Manifestazioni diverse nel settore sportivo e ricreativo	--	--	--	--	--	--
- Servizi turistici	--	--	--	--	--	--
- Manifestazioni turistiche	--	--	--	--	--	--
- Viabilità, circolazione stradale e servizi connessi	--	--	--	--	--	--
- Trasporti pubblici locali e servizi connessi	--	--	--	--	--	--
- Urbanistica e gestione del territorio	--	--	--	--	--	--
- Edilizia residenziale pubblica locale e piani di edilizia economico popolare	--	--	--	--	--	--
- Servizio idrico integrato	0,00	0,00	0,00	14.949,79	0,00	0,00
- Servizio smaltimento rifiuti	--	--	--	--	--	--
- Asili nido, servizi per l'infanzia e per i minori	--	--	--	--	--	--
- Proventi servizi di prevenzione e riabilitazione	--	--	--	--	--	--
- Strutture residenziali e di ricovero per anziani	--	--	--	--	--	--
- Assistenza, beneficenza pubblica e servizi diversi alla persona	9.684,60	1.349,79	7.059,00	695,00	-90,15	-88,48
- Servizio necroscopico e cimiteriale	--	--	--	--	--	--
- Altri proventi	33,54	12,90	187,90	12,90	-93,13	-83,49
<b>Proventi dei beni dell'ente</b>	<b>1.748,34</b>	<b>12.157,30</b>	<b>9.086,14</b>	<b>9.283,41</b>	<b>2,17</b>	<b>21,13</b>
di cui - Fitti attivi / canoni / emissione Boc-Bop	1.748,34	11.947,20	9.086,14	9.283,41	2,17	22,25
- Rit. Personale / canoni concessioni spazi	--	--	--	--	--	--
- Rimb. economato / titoli obbligazionari	0,00	210,10	0,00	0,00	0,00	-100,00
<b>Interessi su anticipazioni e crediti</b>	<b>2.963,52</b>	<b>102,49</b>	<b>0,00</b>	<b>0,00</b>	<b>0,00</b>	<b>-100,00</b>
di cui - Da cassa depositi e prestiti	--	--	--	--	--	--
- Da altri enti del settore pubblico	--	--	--	--	--	--
- Da altri soggetti	2.963,52	102,49	0,00	0,00	0,00	-100,00
<b>Utili netti delle aziende speciali e partecipate, dividendi di società</b>	<b>--</b>	<b>--</b>	<b>--</b>	<b>--</b>	<b>--</b>	<b>--</b>
<b>Proventi diversi</b>	<b>7.776,94</b>	<b>7.235,24</b>	<b>12.648,90</b>	<b>13.201,79</b>	<b>4,37</b>	<b>43,18</b>
di cui - fitti attivi / canoni / emissione Boc-Bop	3.017,99	3.796,79	2.447,07	2.981,76	21,85	-3,42
- Rimb. economato / titoli obbligazionari	4.758,95	3.438,45	10.201,83	10.220,03	0,18	66,64
<b>TOTALE GENERALE:</b>	<b>38.882,82</b>	<b>36.075,94</b>	<b>41.284,20</b>	<b>50.677,30</b>	<b>22,75</b>	<b>30,79</b>

## Relazione Conto Consuntivo 2015



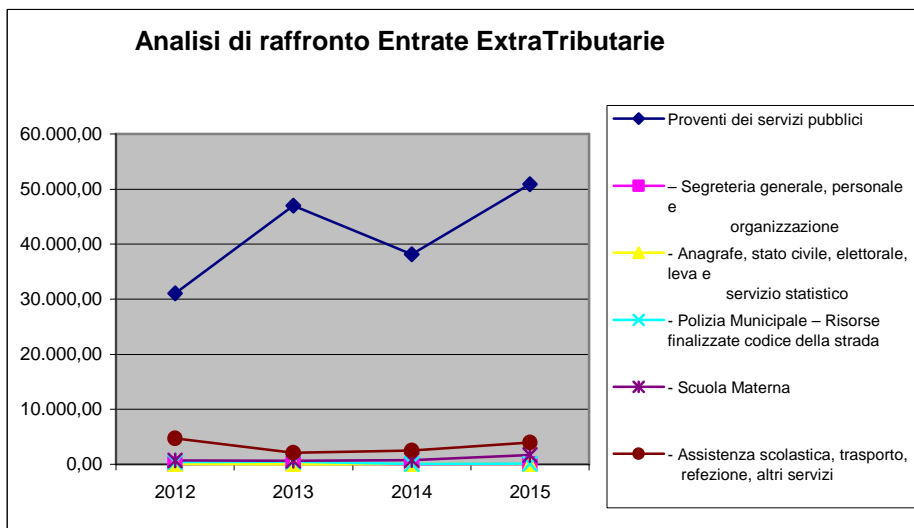
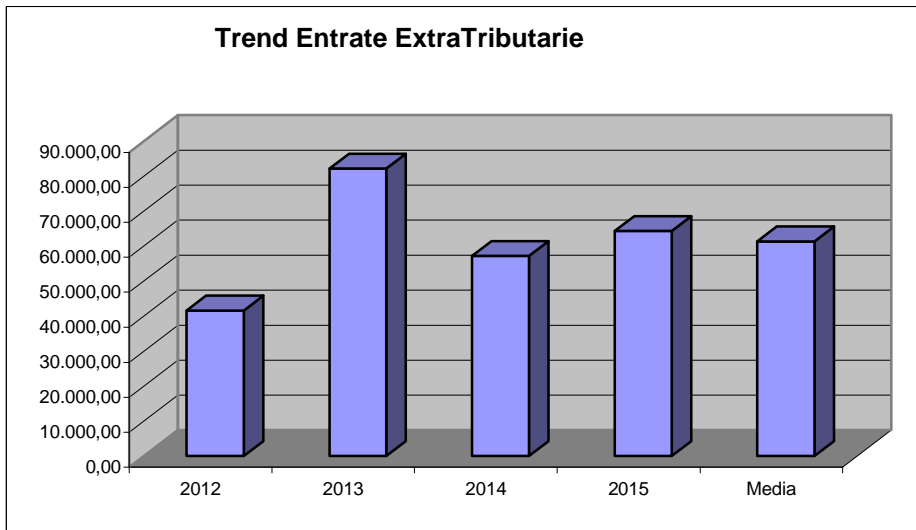
### Descrizione / Note Aggiuntive

Relazione Conto Consuntivo 2015

**ANALISI ENTRATE EXTRATRIBUTARIE - QUADRIENNIO DAL 2012 AL 2015**

Situazione su Incassato a Residuo						
Conto del bilancio	2012	2013	2014	2015	% Scost. 2015/2014	% Scost. 2015/(Media 2012-2013-2014)
<b>ENTRATE EXTRATRIBUTARIE</b>						
<b>Proventi dei servizi pubblici</b>	<b>31.051,15</b>	<b>47.032,54</b>	<b>38.166,42</b>	<b>50.924,76</b>	<b>33,43</b>	<b>31,42</b>
Di cui – Segreteria generale, personale e organizzazione	67,82	176,27	25,32	77,74	207,03	-13,43
- Ufficio tecnico	--	--	--	--	--	--
- Anagrafe, stato civile, elettorale, leva e servizio statistico	59,62	5,16	46,44	56,76	22,22	53,10
- Uffici giudiziari	--	--	--	--	--	--
- Polizia Municipale – Risorse Generali	--	--	--	--	--	--
- Polizia Municipale – Risorse finalizzate codice della strada	394,51	445,79	60,07	111,26	85,22	-62,93
- Scuola Materna	713,74	649,83	756,95	1.695,47	123,99	139,87
- Istruzione Elementare	--	--	--	--	--	--
- Istruzione Media	--	--	--	--	--	--
- Assistenza scolastica, trasporto, refezione, altri servizi	4.706,46	2.110,69	2.528,24	3.949,14	56,20	26,77
- Biblioteche, musei e pinacoteche	--	--	--	--	--	--
- Teatri, attività culturali e servizi diversi nel settore culturale	--	--	--	--	--	--
- Piscine comunali	--	--	--	--	--	--
- Stadio comunale, palazzo dello sport e altri impianti	--	--	--	--	--	--
- Manifestazioni diverse nel settore sportivo e ricreativo	--	--	--	--	--	--
- Servizi turistici	--	--	--	--	--	--
- Manifestazioni turistiche	--	--	--	--	--	--
- Viabilità, circolazione stradale e servizi connessi	--	--	--	--	--	--
- Trasporti pubblici locali e servizi connessi	--	--	--	--	--	--
- Urbanistica e gestione del territorio	--	--	--	--	--	--
- Edilizia residenziale pubblica locale e piani di edilizia economico popolare	--	--	--	--	--	--
- Servizio idrico integrato	24.984,00	43.644,80	34.749,40	45.009,39	29,53	30,62
- Servizio smaltimento rifiuti	--	--	--	--	--	--
- Asili nido, servizi per l'infanzia e per i minori	--	--	--	--	--	--
- Proventi servizi di prevenzione e riabilitazione	--	--	--	--	--	--
- Strutture residenziali e di ricovero per anziani	--	--	--	--	--	--
- Assistenza, beneficenza pubblica e servizi diversi alla persona	125,00	0,00	0,00	25,00	0,00	-40,00
- Servizio necroscopico e cimiteriale	--	--	--	--	--	--
- Altri proventi	--	--	--	--	--	--
<b>Proventi dei beni dell'ente</b>	<b>3.007,78</b>	<b>31.356,99</b>	<b>7.482,61</b>	<b>7.377,95</b>	<b>-1,40</b>	<b>-47,11</b>
di cui - Fitti attivi / canoni / emissione Boc-Bop	3.007,78	31.356,99	7.482,61	7.377,95	-1,40	-47,11
- Rit. Personale / canoni concessioni spazi	--	--	--	--	--	--
- Rimb. economato / titoli obbligazionari	--	--	--	--	--	--
<b>Interessi su anticipazioni e crediti</b>	<b>3.301,40</b>	<b>3.832,85</b>	<b>325,12</b>	<b>48,27</b>	<b>-85,15</b>	<b>-98,06</b>
di cui - Da cassa depositi e prestiti	--	--	--	--	--	--
- Da altri enti del settore pubblico	--	--	--	--	--	--
- Da altri soggetti	3.301,40	3.832,85	325,12	48,27	-85,15	-98,06
<b>Utili netti delle aziende speciali e partecipate, dividendi di società</b>	<b>--</b>	<b>--</b>	<b>--</b>	<b>--</b>	<b>--</b>	<b>--</b>
<b>Proventi diversi</b>	<b>4.269,68</b>	<b>0,00</b>	<b>11.237,68</b>	<b>5.976,41</b>	<b>-46,82</b>	<b>15,62</b>
di cui - fitti attivi / canoni / emissione Boc-Bop	559,97	0,00	258,03	335,39	29,98	23,00
- Rimb. economato / titoli obbligazionari	3.709,71	0,00	10.979,65	5.641,02	-48,62	15,21
<b>TOTALE GENERALE:</b>	<b>41.630,01</b>	<b>82.222,38</b>	<b>57.211,83</b>	<b>64.327,39</b>	<b>12,44</b>	<b>6,58</b>

## Relazione Conto Consuntivo 2015



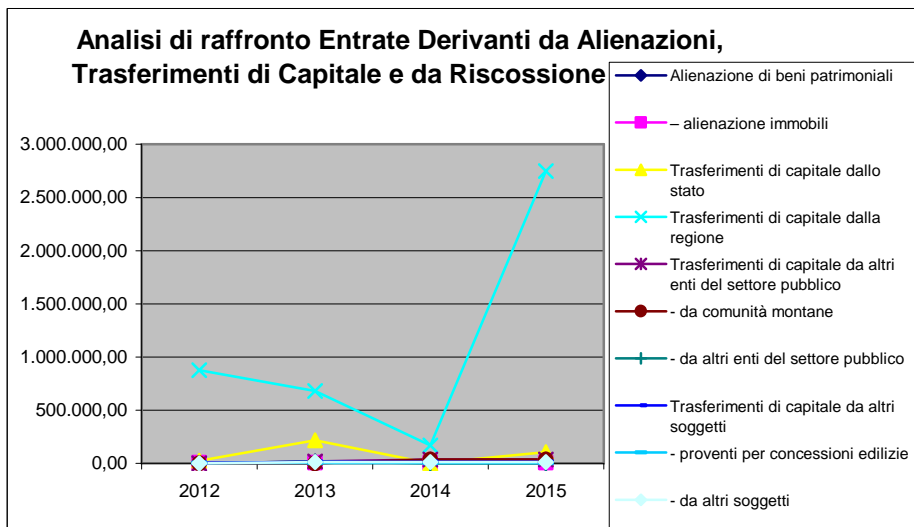
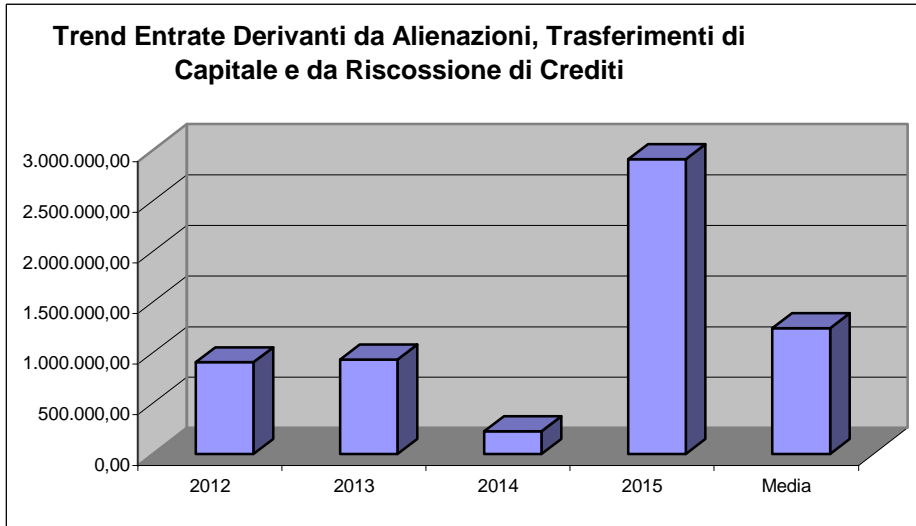
### Descrizione / Note Aggiuntive

Relazione Conto Consuntivo 2015

**QUADRIENNIO DAL 2012 AL 2015: ANALISI ENTRATE DERIVANTI DA ALIENAZIONI, DA TRASFERIMENTI DI CAPITALE E DA RISCOSSIONE DI CREDITI**

Situazione su Stanziato						
Conto del bilancio	2012	2013	2014	2015	% Scost. 2015/2014	% Scost. 2015/(Media 2012-2013-2014)
ENTRATE DERIVANTI DA ALIENAZIONI, DA TRASFERIMENTI DI CAPITALE E DA RISCOSSIONE CREDITI						
<b>Alienazione di beni patrimoniali</b>	<b>5.500,00</b>	<b>5.500,00</b>	<b>5.500,00</b>	<b>5.500,00</b>	<b>0,00</b>	<b>0,00</b>
di cui – alienazione immobili	5.500,00	5.500,00	5.500,00	5.500,00	0,00	0,00
- alienazione mobili	--	--	--	--	--	--
- alienazione di titoli	--	--	--	--	--	--
<b>Trasferimenti di capitale dallo stato</b>	<b>22.681,44</b>	<b>216.021,00</b>	<b>0,00</b>	<b>106.337,00</b>	<b>0,00</b>	<b>33,64</b>
<b>Trasferimenti di capitale dalla regione</b>	<b>877.572,32</b>	<b>681.859,87</b>	<b>168.770,34</b>	<b>2.750.395,30</b>	<b>1.529,67</b>	<b>377,44</b>
<b>Trasferimenti di capitale da altri enti del settore pubblico</b>	<b>0,00</b>	<b>17.650,00</b>	<b>35.783,61</b>	<b>35.721,19</b>	<b>-0,17</b>	<b>100,55</b>
di cui – da province e città metropolitane	--	--	--	--	--	--
- da comuni e da unioni di comuni	--	--	--	--	--	--
- da comunità montane	0,00	0,00	35.783,61	35.721,19	-0,17	199,48
- da aziende sanitarie e ospedaliere	--	--	--	--	--	--
- da aziende di pubblici servizi	--	--	--	--	--	--
- da parte di organismi comun. e internaz.	--	--	--	--	--	--
- da altri enti del settore pubblico	0,00	17.650,00	0,00	0,00	0,00	-100,00
<b>Trasferimenti di capitale da altri soggetti</b>	<b>2.000,00</b>	<b>14.650,00</b>	<b>15.350,00</b>	<b>14.650,00</b>	<b>-4,56</b>	<b>37,34</b>
di cui - proventi per concessioni edilizie	2.000,00	2.000,00	2.000,00	2.000,00	0,00	0,00
- da imprese	--	--	--	--	--	--
- da altri soggetti	0,00	12.650,00	13.350,00	12.650,00	-5,24	45,96
<b>Riscossione di crediti</b>	<b>--</b>	<b>--</b>	<b>--</b>	<b>--</b>	<b>--</b>	<b>--</b>
di cui - da province e città metropolitane	--	--	--	--	--	--
- da comuni e da unioni di comuni	--	--	--	--	--	--
- da comunità montane	--	--	--	--	--	--
- da aziende sanitarie ed ospedaliere	--	--	--	--	--	--
- da aziende di pubblici servizi	--	--	--	--	--	--
- da altri enti del settore pubblico	--	--	--	--	--	--
- prelievi da conti bancari di deposito	--	--	--	--	--	--
- da imprese	--	--	--	--	--	--
- da altri soggetti	--	--	--	--	--	--
<b>TOTALE GENERALE:</b>	<b>907.753,76</b>	<b>935.680,87</b>	<b>225.403,95</b>	<b>2.912.603,49</b>	<b>1.192,17</b>	<b>322,35</b>

## Relazione Conto Consuntivo 2015



### Descrizione / Note Aggiuntive

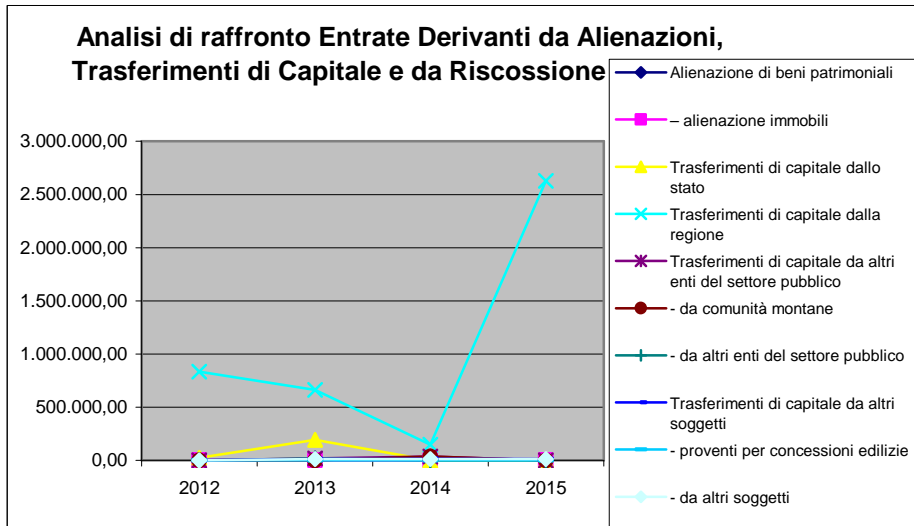
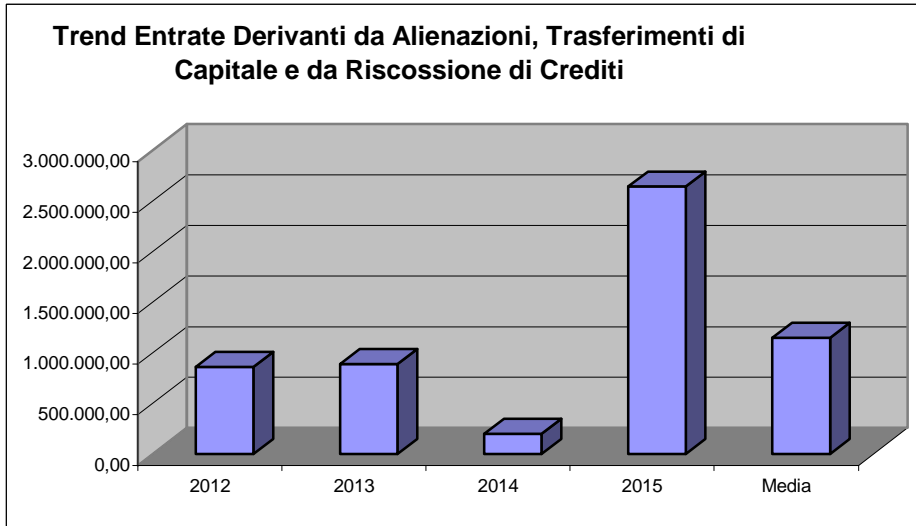


Relazione Conto Consuntivo 2015

**QUADRIENNIO DAL 2012 AL 2015: ANALISI ENTRATE DERIVANTI DA ALIENAZIONI, DA TRASFERIMENTI DI CAPITALE E DA RISCOSSIONE DI CREDITI**

Situazione su Accertato						
Conto del bilancio	2012	2013	2014	2015	% Scost. 2015/2014	% Scost. 2015/(Media 2012-2013-2014)
ENTRATE DERIVANTI DA ALIENAZIONI, DA TRASFERIMENTI DI CAPITALE E DA RISCOSSIONE CREDITI						
<b>Alienazione di beni patrimoniali</b>	<b>4.116,83</b>	<b>2.976,04</b>	<b>2.220,58</b>	<b>2.481,99</b>	<b>11,77</b>	<b>-20,05</b>
di cui – alienazione immobili	4.116,83	2.976,04	2.220,58	2.481,99	11,77	-20,05
- alienazione mobili	--	--	--	--	--	--
- alienazione di titoli	--	--	--	--	--	--
<b>Trasferimenti di capitale dallo stato</b>	<b>22.681,44</b>	<b>193.340,00</b>	<b>0,00</b>	<b>0,00</b>	<b>0,00</b>	<b>-100,00</b>
<b>Trasferimenti di capitale dalla regione</b>	<b>835.477,27</b>	<b>663.046,20</b>	<b>148.770,34</b>	<b>2.627.762,99</b>	<b>1.666,32</b>	<b>378,56</b>
<b>Trasferimenti di capitale da altri enti del settore pubblico</b>	<b>0,00</b>	<b>17.650,00</b>	<b>35.783,61</b>	<b>0,00</b>	<b>-100,00</b>	<b>-100,00</b>
di cui – da province e città metropolitane	--	--	--	--	--	--
- da comuni e da unioni di comuni	--	--	--	--	--	--
- da comunità montane	0,00	0,00	35.783,61	0,00	-100,00	-100,00
- da aziende sanitarie e ospedaliere	--	--	--	--	--	--
- da aziende di pubblici servizi	--	--	--	--	--	--
- da parte di organismi comun. e internaz.	--	--	--	--	--	--
- da altri enti del settore pubblico	0,00	17.650,00	0,00	0,00	0,00	-100,00
<b>Trasferimenti di capitale da altri soggetti</b>	<b>0,00</b>	<b>12.650,00</b>	<b>14.249,32</b>	<b>13.150,00</b>	<b>-7,71</b>	<b>46,66</b>
di cui - proventi per concessioni edilizie	0,00	0,00	899,32	500,00	-44,40	66,79
- da imprese	--	--	--	--	--	--
- da altri soggetti	0,00	12.650,00	13.350,00	12.650,00	-5,24	45,96
<b>Riscossione di crediti</b>	<b>--</b>	<b>--</b>	<b>--</b>	<b>--</b>	<b>--</b>	<b>--</b>
di cui - da province e città metropolitane	--	--	--	--	--	--
- da comuni e da unioni di comuni	--	--	--	--	--	--
- da comunità montane	--	--	--	--	--	--
- da aziende sanitarie ed ospedaliere	--	--	--	--	--	--
- da aziende di pubblici servizi	--	--	--	--	--	--
- da altri enti del settore pubblico	--	--	--	--	--	--
- prelievi da conti bancari di deposito	--	--	--	--	--	--
- da imprese	--	--	--	--	--	--
- da altri soggetti	--	--	--	--	--	--
<b>TOTALE GENERALE:</b>	<b>862.275,54</b>	<b>889.662,24</b>	<b>201.023,85</b>	<b>2.643.394,98</b>	<b>1.214,97</b>	<b>306,06</b>

## Relazione Conto Consuntivo 2015



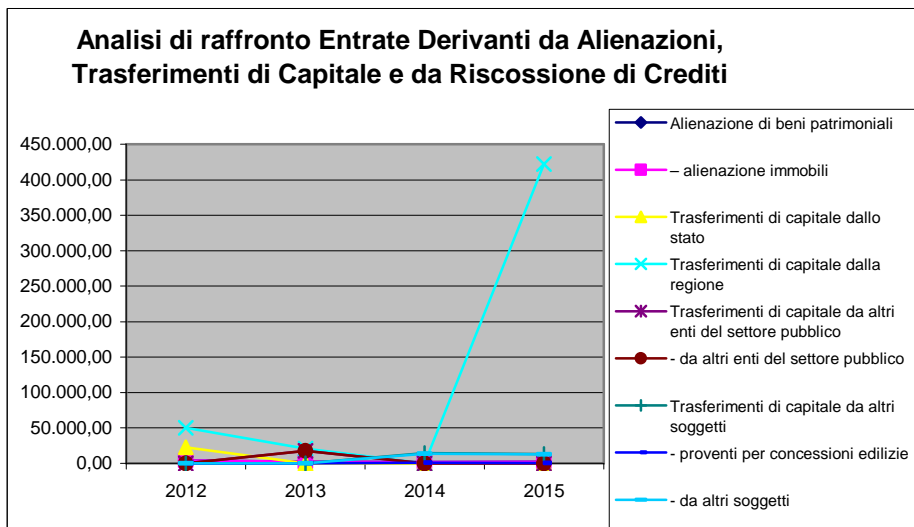
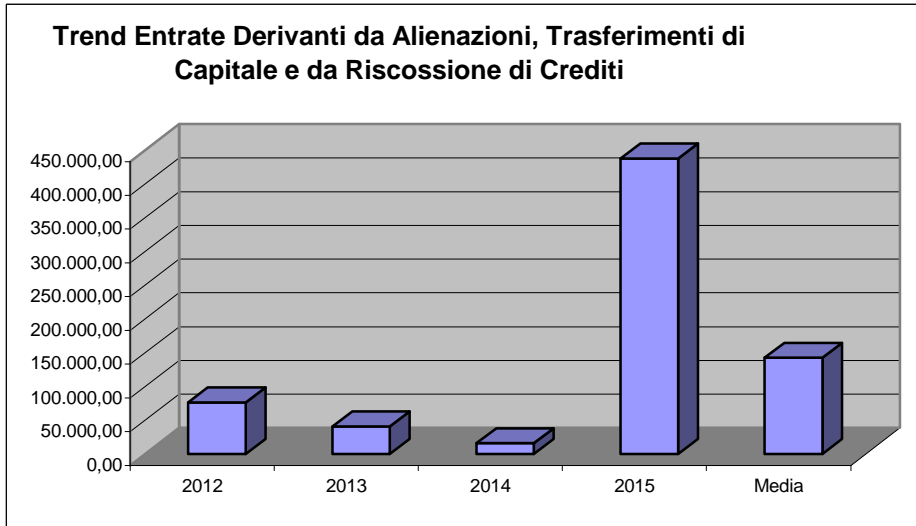
### Descrizione / Note Aggiuntive

Relazione Conto Consuntivo 2015

**QUADRIENNIO DAL 2012 AL 2015: ANALISI ENTRATE DERIVANTI DA ALIENAZIONI, DA TRASFERIMENTI DI CAPITALE E DA RISCOSSIONE DI CREDITI**

Situazione su Incassato a Competenza						
Conto del bilancio	2012	2013	2014	2015	% Scost. 2015/2014	% Scost. 2015/(Media 2012-2013-2014)
ENTRATE DERIVANTI DA ALIENAZIONI, DA TRASFERIMENTI DI CAPITALE E DA RISCOSSIONE CREDITI						
<b>Alienazione di beni patrimoniali</b>	<b>3.987,71</b>	<b>2.356,27</b>	<b>1.781,72</b>	<b>2.068,79</b>	<b>16,11</b>	<b>-23,62</b>
di cui – alienazione immobili	3.987,71	2.356,27	1.781,72	2.068,79	16,11	-23,62
- alienazione mobili	--	--	--	--	--	--
- alienazione di titoli	--	--	--	--	--	--
<b>Trasferimenti di capitale dallo stato</b>	<b>22.581,82</b>	<b>0,00</b>	<b>0,00</b>	<b>0,00</b>	<b>0,00</b>	<b>-100,00</b>
<b>Trasferimenti di capitale dalla regione</b>	<b>50.000,00</b>	<b>20.751,53</b>	<b>0,00</b>	<b>422.576,02</b>	<b>0,00</b>	<b>1.691,80</b>
<b>Trasferimenti di capitale da altri enti del settore pubblico</b>	<b>0,00</b>	<b>17.650,00</b>	<b>0,00</b>	<b>0,00</b>	<b>0,00</b>	<b>-100,00</b>
di cui – da province e città metropolitane	--	--	--	--	--	--
- da comuni e da unioni di comuni	--	--	--	--	--	--
- da comunità montane	--	--	--	--	--	--
- da aziende sanitarie e ospedaliere	--	--	--	--	--	--
- da aziende di pubblici servizi	--	--	--	--	--	--
- da parte di organismi comun. e internaz.	--	--	--	--	--	--
- da altri enti del settore pubblico	0,00	17.650,00	0,00	0,00	0,00	-100,00
<b>Trasferimenti di capitale da altri soggetti</b>	<b>0,00</b>	<b>0,00</b>	<b>14.249,32</b>	<b>13.150,00</b>	<b>-7,71</b>	<b>176,86</b>
di cui - proventi per concessioni edilizie	0,00	0,00	899,32	500,00	-44,40	66,79
- da imprese	--	--	--	--	--	--
- da altri soggetti	0,00	0,00	13.350,00	12.650,00	-5,24	184,27
<b>Riscossione di crediti</b>	<b>--</b>	<b>--</b>	<b>--</b>	<b>--</b>	<b>--</b>	<b>--</b>
di cui - da province e città metropolitane	--	--	--	--	--	--
- da comuni e da unioni di comuni	--	--	--	--	--	--
- da comunità montane	--	--	--	--	--	--
- da aziende sanitarie ed ospedaliere	--	--	--	--	--	--
- da aziende di pubblici servizi	--	--	--	--	--	--
- da altri enti del settore pubblico	--	--	--	--	--	--
- prelievi da conti bancari di deposito	--	--	--	--	--	--
- da imprese	--	--	--	--	--	--
- da altri soggetti	--	--	--	--	--	--
<b>TOTALE GENERALE:</b>	<b>76.569,53</b>	<b>40.757,80</b>	<b>16.031,04</b>	<b>437.794,81</b>	<b>2.630,92</b>	<b>884,85</b>

## Relazione Conto Consuntivo 2015



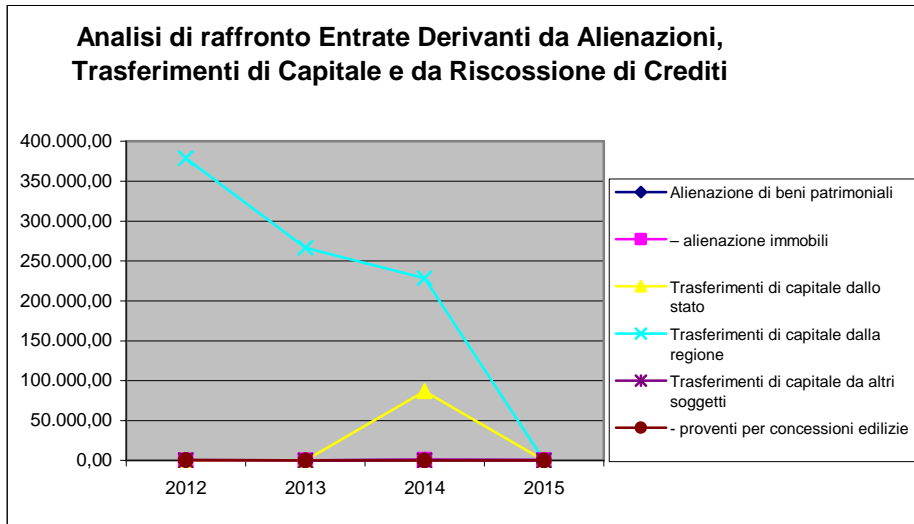
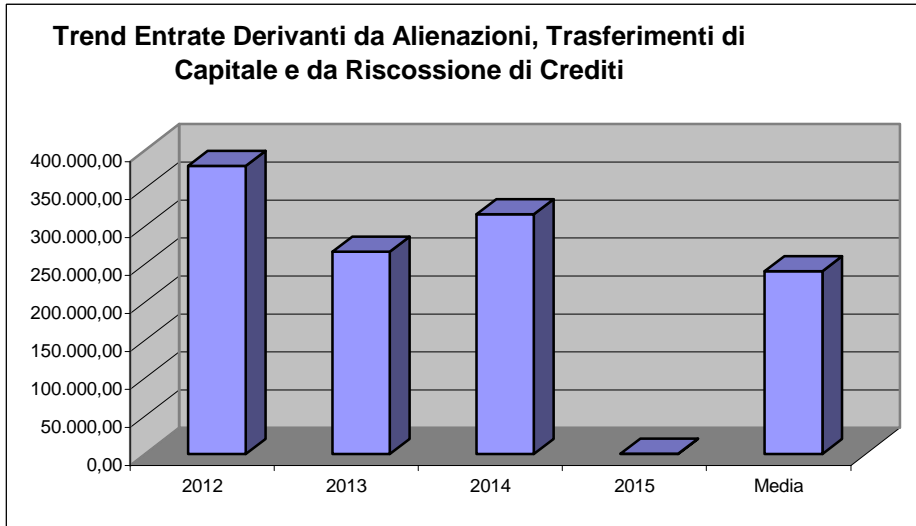
### Descrizione / Note Aggiuntive

Relazione Conto Consuntivo 2015

**QUADRIENNIO DAL 2012 AL 2015: ANALISI ENTRATE DERIVANTI DA ALIENAZIONI, DA TRASFERIMENTI DI CAPITALE E DA RISCOSSIONE DI CREDITI**

Situazione su Incassato a Residuo						
Conto del bilancio	2012	2013	2014	2015	% Scost. 2015/2014	% Scost. 2015/(Media 2012-2013-2014)
ENTRATE DERIVANTI DA ALIENAZIONI, DA TRASFERIMENTI DI CAPITALE E DA RISCOSSIONE CREDITI						
<b>Alienazione di beni patrimoniali</b>	<b>0,00</b>	<b>129,12</b>	<b>619,77</b>	<b>438,86</b>	<b>-29,19</b>	<b>75,80</b>
di cui – alienazione immobili	0,00	129,12	619,77	438,86	-29,19	75,80
- alienazione mobili	--	--	--	--	--	--
- alienazione di titoli	--	--	--	--	--	--
<b>Trasferimenti di capitale dallo stato</b>	<b>0,00</b>	<b>0,00</b>	<b>87.003,00</b>	<b>0,00</b>	<b>-100,00</b>	<b>-100,00</b>
<b>Trasferimenti di capitale dalla regione</b>	<b>379.250,90</b>	<b>266.504,10</b>	<b>228.234,15</b>	<b>0,00</b>	<b>-100,00</b>	<b>-100,00</b>
<b>Trasferimenti di capitale da altri enti del settore pubblico</b>	--	--	--	--	--	--
di cui – da province e città metropolitane	--	--	--	--	--	--
- da comuni e da unioni di comuni	--	--	--	--	--	--
- da comunità montane	--	--	--	--	--	--
- da aziende sanitarie e ospedaliere	--	--	--	--	--	--
- da aziende di pubblici servizi	--	--	--	--	--	--
- da parte di organismi comun. e internaz.	--	--	--	--	--	--
- da altri enti del settore pubblico	--	--	--	--	--	--
<b>Trasferimenti di capitale da altri soggetti</b>	<b>516,46</b>	<b>0,00</b>	<b>0,00</b>	<b>0,00</b>	<b>0,00</b>	<b>-100,00</b>
di cui - proventi per concessioni edilizie	516,46	0,00	0,00	0,00	0,00	-100,00
- da imprese	--	--	--	--	--	--
- da altri soggetti	--	--	--	--	--	--
<b>Riscossione di crediti</b>	--	--	--	--	--	--
di cui - da province e città metropolitane	--	--	--	--	--	--
- da comuni e da unioni di comuni	--	--	--	--	--	--
- da comunità montane	--	--	--	--	--	--
- da aziende sanitarie ed ospedaliere	--	--	--	--	--	--
- da aziende di pubblici servizi	--	--	--	--	--	--
- da altri enti del settore pubblico	--	--	--	--	--	--
- prelievi da conti bancari di deposito	--	--	--	--	--	--
- da imprese	--	--	--	--	--	--
- da altri soggetti	--	--	--	--	--	--
<b>TOTALE GENERALE:</b>	<b>379.767,36</b>	<b>266.633,22</b>	<b>315.856,92</b>	<b>438,86</b>	<b>-99,86</b>	<b>-99,86</b>

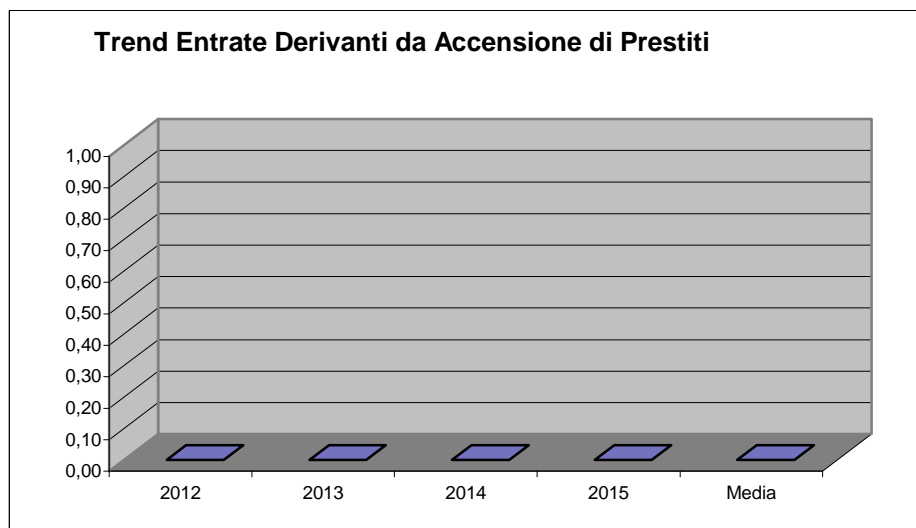
## Relazione Conto Consuntivo 2015



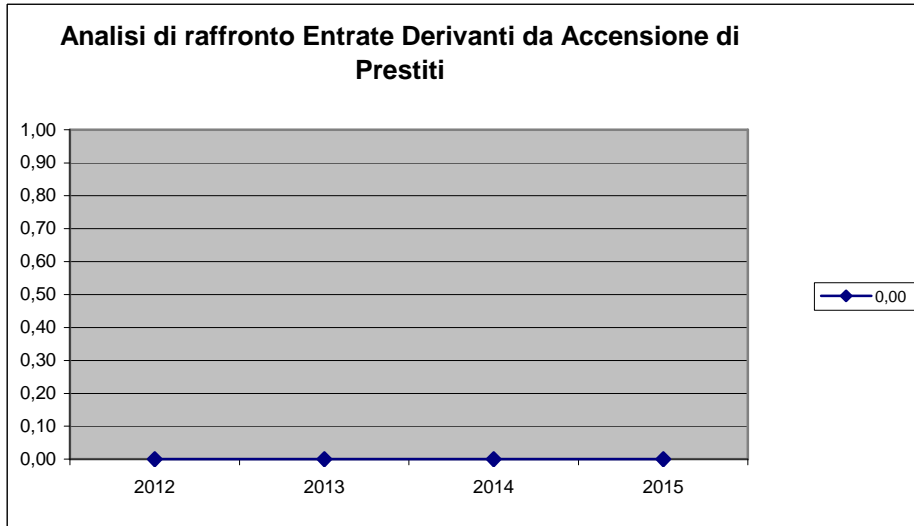
### Descrizione / Note Aggiuntive

**ANALISI ENTRATE DERIVANTI DA ACCENSIONI DI PRESTITI - QUADRIENNIO  
DAL 2012 AL 2015**

Situazione su Stanziato						
Conto del bilancio	2012	2013	2014	2015	% Scost. 2015/2014	% Scost. 2015/(Media 2012-2013- 2014)
ENTRATE DERIVANTI DA ACCENSIONE DI PRESTITI						
<b>Anticipazioni di cassa</b>	--	--	--	--	--	--
<b>Finanziamenti a breve termine</b>	--	--	--	--	--	--
<b>Assunzione di mutui e prestiti</b>	--	--	--	--	--	--
di cui - Da cassa depositi e prestiti	--	--	--	--	--	--
- Da altri enti del settore pubblico	--	--	--	--	--	--
- Da altri soggetti	--	--	--	--	--	--
<b>Emissione di prestiti obbligazionari</b>	--	--	--	--	--	--
di cui - emissione Boc-Bop	--	--	--	--	--	--
- titoli obbligazionari	--	--	--	--	--	--
<b>TOTALE GENERALE:</b>	--	--	--	--	--	--



## Relazione Conto Consuntivo 2015



---

### Descrizione / Note Aggiuntive



**Comune di Gadoni**

**Relazione al Rendiconto della Gestione**

**Esercizio 2015**

**Parte Spesa**



**LEGENDA SEZIONE SPESA**

La spesa è rappresentata nella sua composizione per Titoli relativamente agli Impegni dell'anno di competenza evidenziandone gli scostamenti all'esercizio precedente e le medie degli scostamenti stessi nel quadriennio considerato.

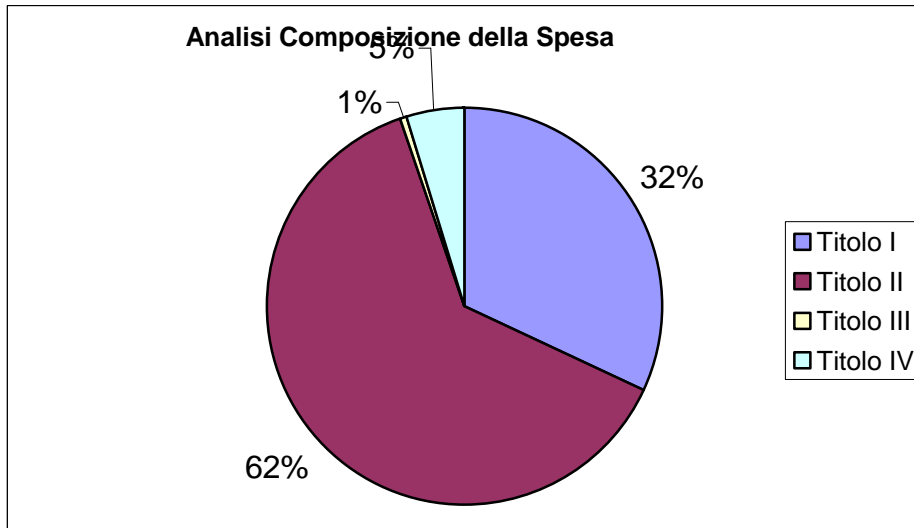
Le analisi si sviluppano nei seguenti tabulati:

- Composizione degli Impegni della spesa dell'anno corrente;
- Analisi Quadriennio degli Impegni per Titolo;
- Analisi Quadriennio degli Impegni per Intervento;
- Analisi Quadriennio degli Impegni per Funzione / Servizio / Interventi;
- Analisi degli Investimenti per Funzione
- Analisi degli Indebitamenti (quota interessi e quota in conto capitale)
- Analisi Riepilogativa dei Programmi in ordine agli Stanziamenti Iniziali e Definitivi con gli Scostamenti rispetto all'Impegnato e Pagato;
- Sviluppo delle Analisi per "Programmi", evidenziati nella precedente Analisi Riepilogativa di Sintesi;
- Analisi di accompagnamento per ciascun Programma in ordine al conseguimento degli obiettivi programmati, con l'evidenziazione dei risultati rispetto alle previsioni contenute nella Relazione Previsionale Programmatica (Controllo di Gestione e risultati macro e micro Attesi / Conseguiti)

**ANALISI COMPOSIZIONE SPESA PER TITOLI ANNO 2015**

Situazione su Stanziato

Spese	Stanziamenti	% Incidenza
Titolo I Spese Correnti	1.857.364,30	32,06%
Titolo II Spese in Conto Capitale	3.628.259,74	62,63%
Titolo III Spese per Rimborso di Prestiti	41.051,51	0,71%
Titolo IV Spese per Servizi per Conto di Terzi	266.919,28	4,61%
<b>Totale</b>	<b>5.793.594,83</b>	<b>100%</b>

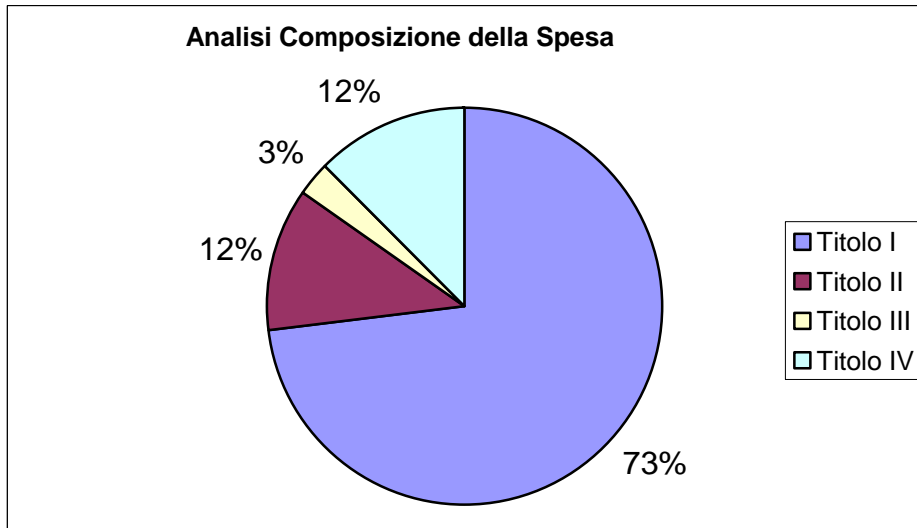


Descrizione / Note Aggiuntive

**ANALISI COMPOSIZIONE SPESA PER TITOLI ANNO 2015**

Situazione su Impegnato

Spese	Impegni	% Incidenza
Titolo I Spese Correnti	1.068.566,96	72,96%
Titolo II Spese in Conto Capitale	173.008,54	11,81%
Titolo III Spese per Rimborso di Prestiti	41.051,51	2,80%
Titolo IV Spese per Servizi per Conto di Terzi	181.986,97	12,43%
<b>Totale</b>	<b>1.464.613,98</b>	<b>100%</b>

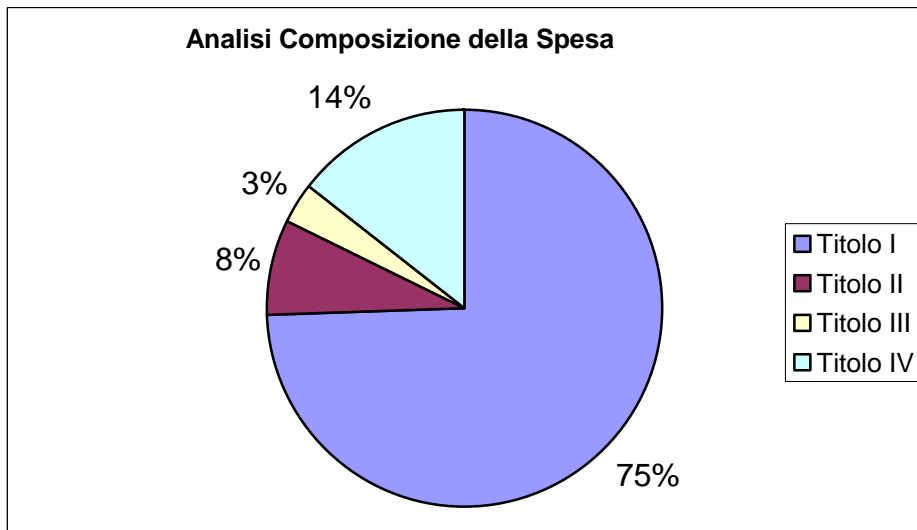


Descrizione / Note Aggiuntive

**ANALISI COMPOSIZIONE SPESA PER TITOLI ANNO 2015**

Situazione su Pagato in Conto Competenza

Spese	Pagamenti Competenza	% Incidenza
Titolo I Spese Correnti	918.186,12	74,32%
Titolo II Spese in Conto Capitale	98.201,79	7,95%
Titolo III Spese per Rimborso di Prestiti	41.051,51	3,32%
Titolo IV Spese per Servizi per Conto di Terzi	178.011,48	14,41%
<b>Totale</b>	<b>1.235.450,90</b>	<b>100%</b>

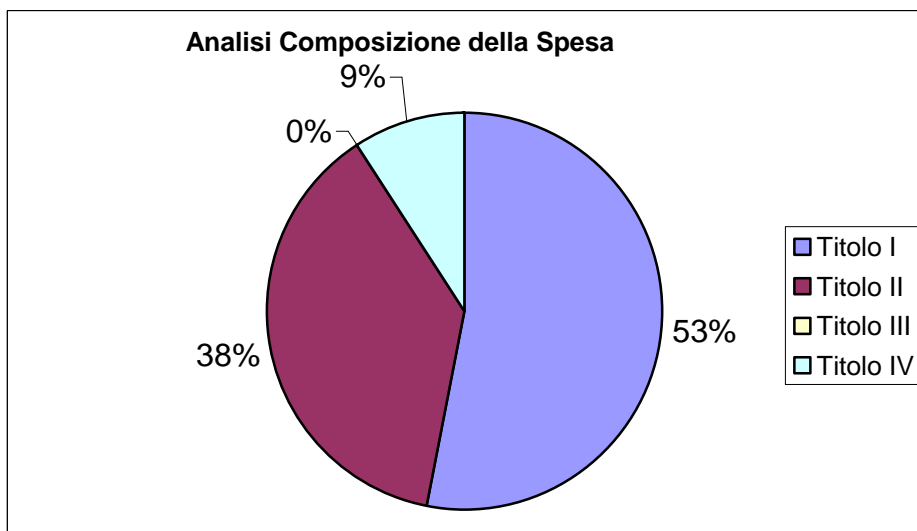


Descrizione / Note Aggiuntive

**ANALISI COMPOSIZIONE SPESA PER TITOLI ANNO 2015**

Situazione su Pagato in Conto Residuo

Spese	Pagamenti Residuo	% Incidenza
Titolo I Spese Correnti	192.938,29	53,04%
Titolo II Spese in Conto Capitale	137.629,06	37,84%
Titolo III Spese per Rimborso di Prestiti	0,00	0,00%
Titolo IV Spese per Servizi per Conto di Terzi	33.183,79	9,12%
<b>Totale</b>	<b>363.751,14</b>	<b>100%</b>

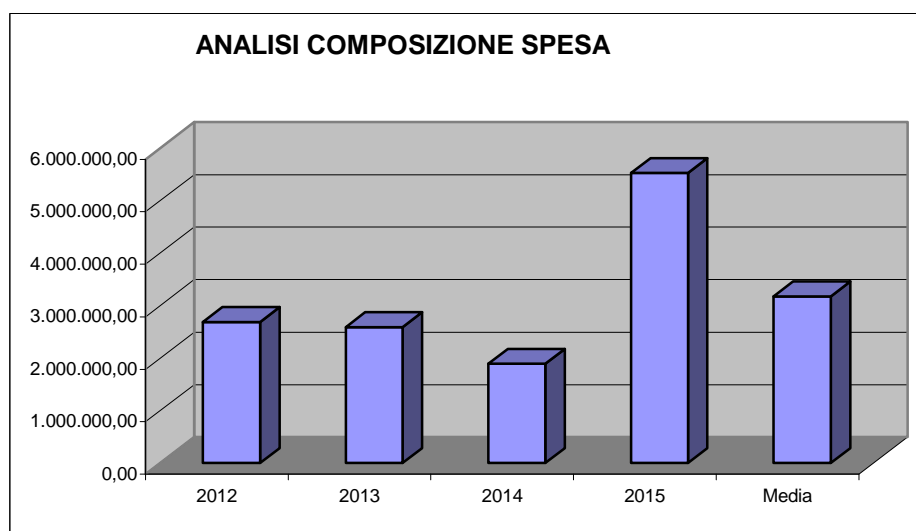


Descrizione / Note Aggiuntive

## Relazione Conto Consuntivo 2015

### ANALISI COMPOSIZIONE SPESA (Totali Primi 3 Titoli)

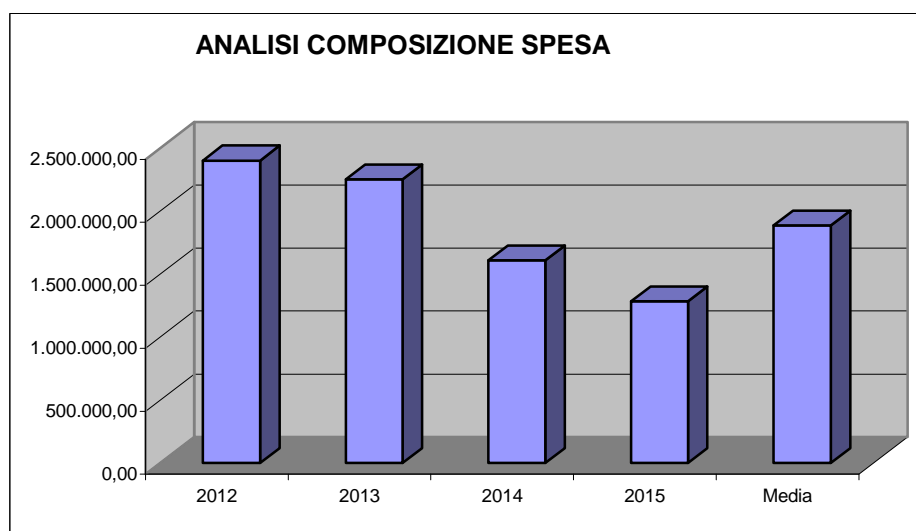
Situazione su Stanziato							
Conto del bilancio	2012	2013	2014	2015	% Scost. 2015/2014	% Scost. 2015/(Media 2012-2013- 2014)	% Scost. 2015/2012
<b>SPESE</b>							
Titolo I – Spese Correnti	1.441.469,35	1.463.887,20	1.549.511,87	1.857.364,30	19,87	25,08	28,85
Titolo II - Spese in Conto Capitale	1.200.374,60	1.075.680,87	302.652,53	3.628.259,74	1.098,82	322,10	202,26
Titolo III – Rimborso di Prestiti	47.616,50	50.557,00	40.681,95	41.051,51	0,91	-11,31	-13,79
Di cui - Anticipazione di Cassa	0,00	0,00	0,00	0,00	0,00	0,00	0,00
- Quota Capitale Mutui	47.616,50	50.557,00	40.681,95	41.051,51	0,91	-11,31	-13,79
<b>Totale Spese</b>	<b>2.689.460,45</b>	<b>2.590.125,07</b>	<b>1.892.846,35</b>	<b>5.526.675,55</b>	<b>191,98</b>	<b>131,16</b>	<b>105,49</b>
<b>Totale Spese al Netto Anticipazione di Cassa</b>	<b>2.689.460,45</b>	<b>2.590.125,07</b>	<b>1.892.846,35</b>	<b>5.526.675,55</b>	<b>191,98</b>	<b>131,16</b>	<b>105,49</b>



#### Descrizione / Note Aggiuntive

**ANALISI COMPOSIZIONE SPESA (Totali Primi 3 Titoli)**

Situazione su Impegnato							
Conto del bilancio	2012	2013	2014	2015	% Scost. 2015/2014	% Scost. 2015/(Media 2012-2013- 2014)	% Scost. 2015/2012
<b>SPESE</b>							
Titolo I – Spese Correnti	1.201.141,12	1.172.465,27	1.294.009,91	1.068.566,96	-17,42	-12,59	-11,04
Titolo II - Spese in Conto Capitale	1.152.604,31	1.028.847,04	273.191,25	173.008,54	-36,67	-78,86	-84,99
Titolo III – Rimborso di Prestiti	47.616,50	50.557,00	40.681,95	41.051,51	0,91	-11,31	-13,79
Di cui - Anticipazione di Cassa	0,00	0,00	0,00	0,00	0,00	0,00	0,00
- Quota Capitale Mutui	47.616,50	50.557,00	40.681,95	41.051,51	0,91	-11,31	-13,79
<b>Totale Spese</b>	<b>2.401.361,93</b>	<b>2.251.869,31</b>	<b>1.607.883,11</b>	<b>1.282.627,01</b>	<b>-20,23</b>	<b>-38,54</b>	<b>-46,59</b>
<b>Totale Spese al Netto Anticipazione di Cassa</b>	<b>2.401.361,93</b>	<b>2.251.869,31</b>	<b>1.607.883,11</b>	<b>1.282.627,01</b>	<b>-20,23</b>	<b>-38,54</b>	<b>-46,59</b>



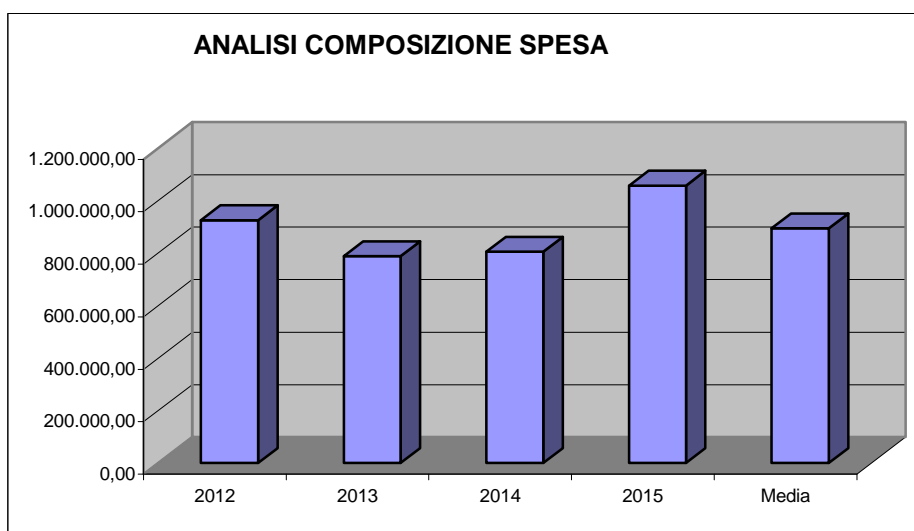
**Descrizione / Note Aggiuntive**



**ANALISI COMPOSIZIONE SPESA (Totali Primi 3 Titoli)**

**Situazione su Pagato in Conto Competenza**

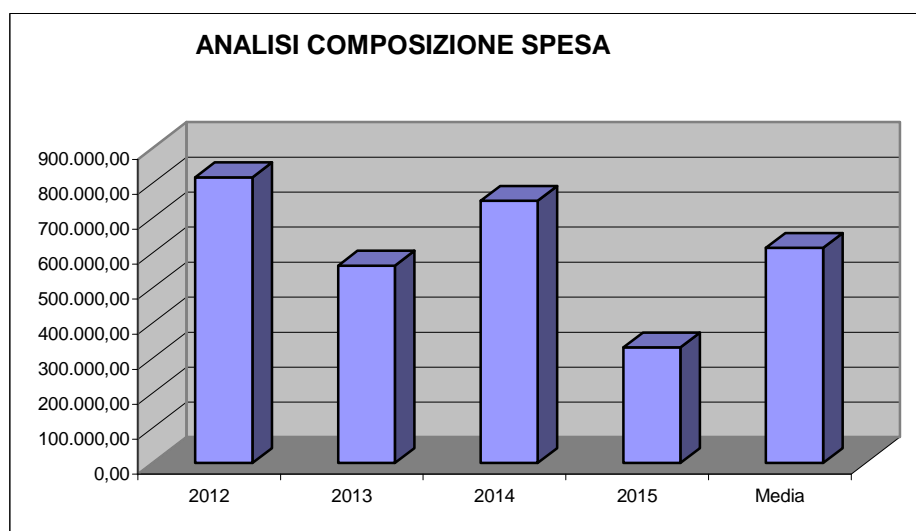
Conto del bilancio	2012	2013	2014	2015	% Scost. 2015/2014	% Scost. 2015/(Media 2012-2013- 2014)	% Scost. 2015/2012
<b>SPESE</b>							
Titolo I – Spese Correnti	756.602,50	735.132,80	757.395,01	918.186,12	21,23	22,47	21,36
Titolo II - Spese in Conto Capitale	121.323,90	2.539,27	6.983,49	98.201,79	1.306,20	125,15	-19,06
Titolo III – Rimborso di Prestiti	47.616,50	50.557,00	40.681,95	41.051,51	0,91	-11,31	-13,79
Di cui - Anticipazione di Cassa	0,00	0,00	0,00	0,00	0,00	0,00	0,00
- Quota Capitale Mutui	47.616,50	50.557,00	40.681,95	41.051,51	0,91	-11,31	-13,79
<b>Totale Spese</b>	<b>925.542,90</b>	<b>788.229,07</b>	<b>805.060,45</b>	<b>1.057.439,42</b>	<b>31,35</b>	<b>25,94</b>	<b>14,25</b>
<b>Totale Spese al Netto Anticipazione di Cassa</b>	<b>925.542,90</b>	<b>788.229,07</b>	<b>805.060,45</b>	<b>1.057.439,42</b>	<b>31,35</b>	<b>25,94</b>	<b>14,25</b>



**Descrizione / Note Aggiuntive**

**ANALISI COMPOSIZIONE SPESA (Totali Primi 3 Titoli)**

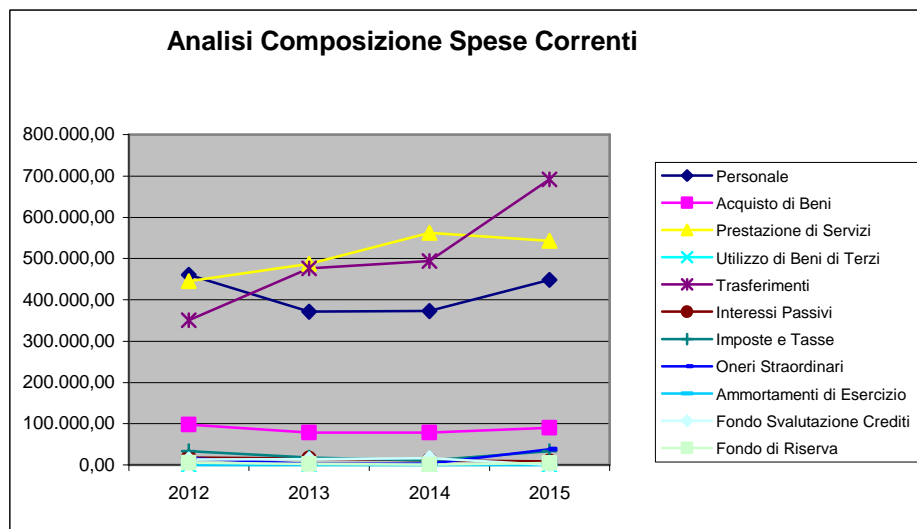
Situazione su Pagato in Conto Residuo							
Conto del bilancio	2012	2013	2014	2015	% Scost. 2015/2014	% Scost. 2015/(Media 2012-2013- 2014)	% Scost. 2015/2012
<b>SPESE</b>							
Titolo I – Spese Correnti	364.572,72	340.818,96	308.308,90	192.938,29	-37,42	-42,90	-47,08
Titolo II - Spese in Conto Capitale	452.346,54	223.195,02	441.033,08	137.629,06	-68,79	-63,02	-69,57
Titolo III – Rimborso di Prestiti	0,00	0,00	0,00	0,00	0,00	0,00	0,00
Di cui - Anticipazione di Cassa	0,00	0,00	0,00	0,00	0,00	0,00	0,00
- Quota Capitale Mutui	0,00	0,00	0,00	0,00	0,00	0,00	0,00
<b>Totale Spese</b>	<b>816.919,26</b>	<b>564.013,98</b>	<b>749.341,98</b>	<b>330.567,35</b>	<b>-55,89</b>	<b>-53,45</b>	<b>-59,53</b>
<b>Totale Spese al Netto Anticipazione di Cassa</b>	<b>816.919,26</b>	<b>564.013,98</b>	<b>749.341,98</b>	<b>330.567,35</b>	<b>-55,89</b>	<b>-53,45</b>	<b>-59,53</b>



**Descrizione / Note Aggiuntive**

**ANALISI COMPOSIZIONE SPESE PER INTERVENTO DAL 2012 AL 2015**

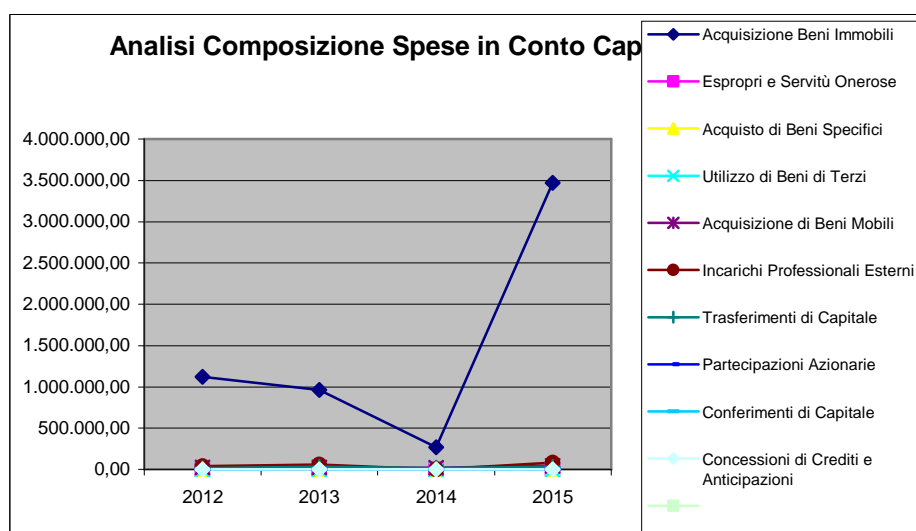
Situazione su Stanziato						
Conto del bilancio	2012	2013	2014	2015	% Scost. 2015/2014	% Scost. 2015/(Media 2012-2013-2014)
<b>Spese Correnti</b>						
Personale	460.439,60	370.924,35	372.931,91	448.420,70	20,24	11,71
Acquisto di Beni	97.775,38	78.060,73	78.683,10	90.203,14	14,64	6,32
Prestazione di Servizi	445.277,75	487.152,03	562.196,73	542.656,69	-3,48	8,92
Utilizzo di Beni di Terzi	0,00	0,00	0,00	0,00	0,00	0,00
Trasferimenti	351.334,74	476.324,63	493.731,63	691.856,96	40,13	57,07
Interessi Passivi	18.196,73	15.260,00	10.583,98	8.228,41	-22,26	-43,95
Imposte e Tasse	33.780,13	17.835,16	11.038,77	33.119,84	200,03	58,58
Oneri Straordinari	15.944,96	2.000,00	2.800,00	38.221,68	1.265,06	452,74
Ammortamento di Esercizio	0,00	0,00	0,00	0,00	0,00	0,00
Fondo Svalutazione Crediti	13.470,06	13.830,30	16.383,54	309,45	-98,11	-97,87
Fondo di Riserva	5.250,00	2.500,00	1.162,21	4.347,43	274,07	46,34
<b>TOTALE</b>	<b>1.441.469,35</b>	<b>1.463.887,20</b>	<b>1.549.511,87</b>	<b>1.857.364,30</b>	<b>19,87</b>	<b>25,08</b>



**Descrizione / Note Aggiuntive**

## Relazione Conto Consuntivo 2015

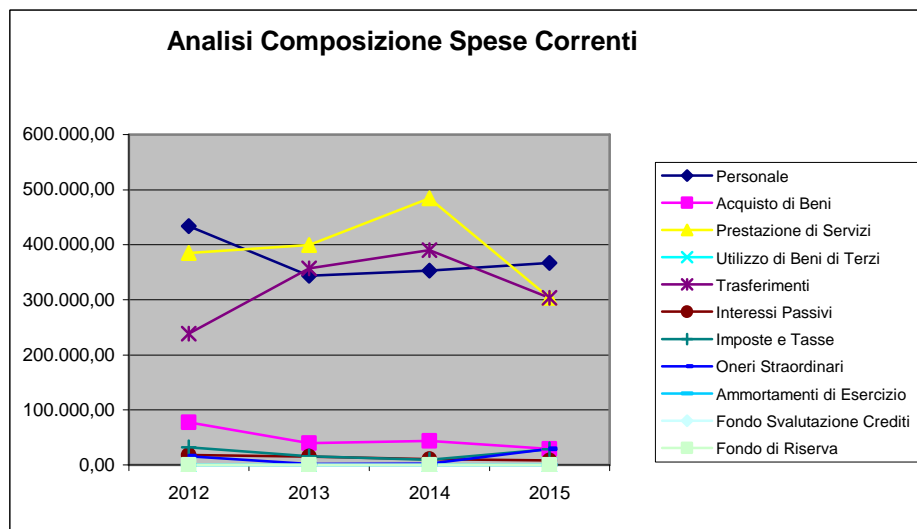
Conto del bilancio	2012	2013	2014	2015	% Scost. 2015/2014	% Scost. 2015/(Media 2012-2013-2014)
<b>Spese in Conto Capitale</b>						
Acquisizione di Beni Immobili	1.123.163,14	964.469,35	267.313,95	3.472.433,13	1.199,01	342,36
Espropri e Servitù Onerose	0,00	0,00	0,00	0,00	0,00	0,00
Acquisto di Beni Specifici	150,94	151,00	0,00	0,00	0,00	-100,00
Utilizzo di Beni di Terzi	0,00	0,00	0,00	0,00	0,00	0,00
Acquisizione di Beni Mobili	25.000,00	24.000,00	20.338,58	44.356,17	118,09	91,91
Incarichi Professionali Esterni	37.060,52	57.060,52	0,00	81.165,95	0,00	158,71
Trasferimenti di Capitale	15.000,00	30.000,00	15.000,00	30.304,49	102,03	51,52
Partecipazioni Azionarie	0,00	0,00	0,00	0,00	0,00	0,00
Conferimenti di Capitale	0,00	0,00	0,00	0,00	0,00	0,00
Concessioni di Crediti e Anticipazioni	0,00	0,00	0,00	0,00	0,00	0,00
<b>TOTALE</b>	<b>1.200.374,60</b>	<b>1.075.680,87</b>	<b>302.652,53</b>	<b>3.628.259,74</b>	<b>1.098,82</b>	<b>322,10</b>



### Descrizione / Note Aggiuntive

**ANALISI COMPOSIZIONE SPESE PER INTERVENTO DAL 2012 AL 2015**

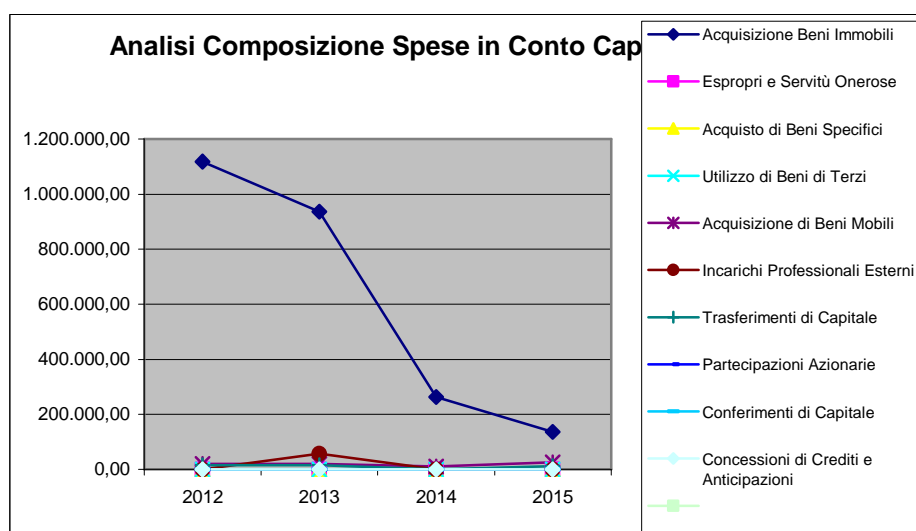
Situazione su Impegnato						
Conto del bilancio	2012	2013	2014	2015	% Scost. 2015/2014	% Scost. 2015/(Media 2012-2013-2014)
<b>Spese Correnti</b>						
Personale	434.141,77	343.593,38	353.130,11	366.896,89	3,90	-2,67
Acquisto di Beni	77.273,77	39.540,95	43.906,51	29.416,29	-33,00	-45,09
Prestazione di Servizi	384.759,10	399.747,66	484.701,45	303.296,63	-37,43	-28,31
Utilizzo di Beni di Terzi	0,00	0,00	0,00	0,00	0,00	0,00
Trasferimenti	238.994,25	357.052,29	390.313,79	303.280,21	-22,30	-7,76
Interessi Passivi	18.196,72	15.256,22	10.583,98	8.131,41	-23,17	-44,61
Imposte e Tasse	31.830,55	15.769,49	9.158,02	28.438,79	210,53	50,32
Oneri Straordinari	15.944,96	1.505,28	2.216,05	29.106,74	1.213,45	344,01
Ammortamento di Esercizio	0,00	0,00	0,00	0,00	0,00	0,00
Fondo Svalutazione Crediti	0,00	0,00	0,00	0,00	0,00	0,00
Fondo di Riserva	0,00	0,00	0,00	0,00	0,00	0,00
<b>TOTALE</b>	<b>1.201.141,12</b>	<b>1.172.465,27</b>	<b>1.294.009,91</b>	<b>1.068.566,96</b>	<b>-17,42</b>	<b>-12,59</b>



**Descrizione / Note Aggiuntive**

## Relazione Conto Consuntivo 2015

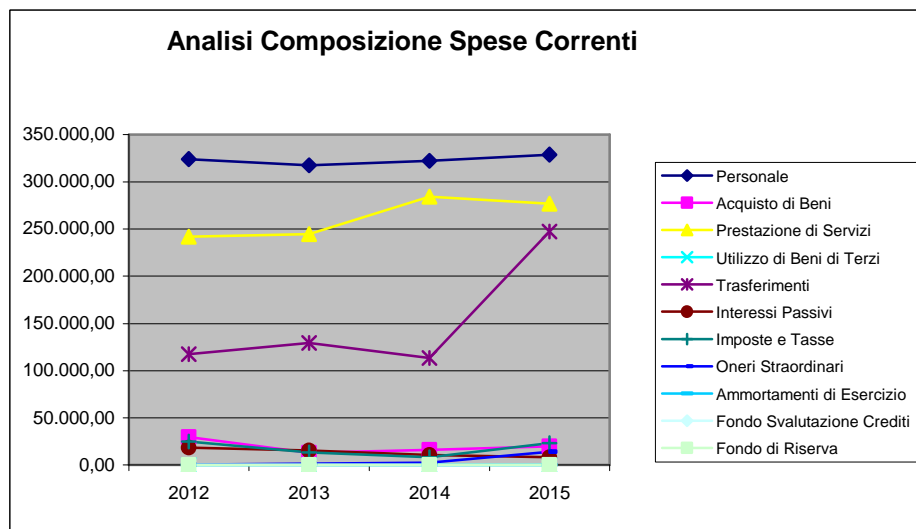
Conto del bilancio	2012	2013	2014	2015	% Scost. 2015/2014	% Scost. 2015/(Media 2012-2013-2014)
<b>Spese in Conto Capitale</b>						
Acquisizione di Beni Immobili	1.118.001,50	936.795,62	262.933,51	135.879,78	-48,32	-82,41
Espropri e Servitù Onerose	0,00	0,00	0,00	0,00	0,00	0,00
Acquisto di Beni Specifici	150,94	0,00	0,00	0,00	0,00	-100,00
Utilizzo di Beni di Terzi	0,00	0,00	0,00	0,00	0,00	0,00
Acquisizione di Beni Mobili	19.486,40	19.990,90	10.257,74	25.598,27	149,55	54,41
Incarichi Professionali Esterni	0,00	57.060,52	0,00	0,00	0,00	-100,00
Trasferimenti di Capitale	14.965,47	15.000,00	0,00	11.530,49	0,00	15,44
Partecipazioni Azionarie	0,00	0,00	0,00	0,00	0,00	0,00
Conferimenti di Capitale	0,00	0,00	0,00	0,00	0,00	0,00
Concessioni di Crediti e Anticipazioni	0,00	0,00	0,00	0,00	0,00	0,00
<b>TOTALE</b>	<b>1.152.604,31</b>	<b>1.028.847,04</b>	<b>273.191,25</b>	<b>173.008,54</b>	<b>-36,67</b>	<b>-78,86</b>



### Descrizione / Note Aggiuntive

**ANALISI COMPOSIZIONE SPESE PER INTERVENTO DAL 2012 AL 2015**

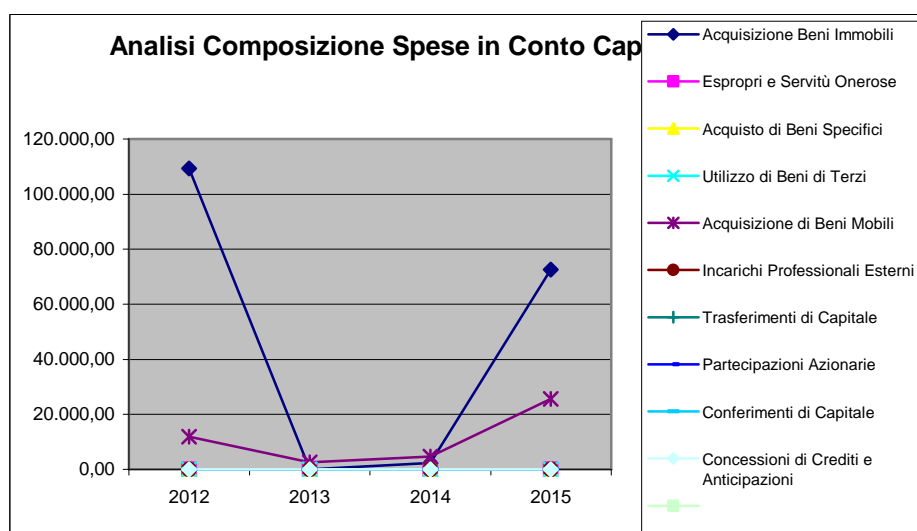
Situazione su Pagato in Conto Competenza						
Conto del bilancio	2012	2013	2014	2015	% Scost. 2015/2014	% Scost. 2015/(Media 2012-2013-2014)
<b>Spese Correnti</b>						
Personale	324.266,01	317.794,61	322.348,25	328.932,57	2,04	2,32
Acquisto di Beni	29.469,72	12.992,28	15.921,27	19.613,90	23,19	0,79
Prestazione di Servizi	242.100,10	244.694,33	284.531,68	277.022,68	-2,64	7,75
Utilizzo di Beni di Terzi	0,00	0,00	0,00	0,00	0,00	0,00
Trasferimenti	117.561,30	129.518,37	113.523,91	247.437,40	117,96	105,85
Interessi Passivi	18.196,72	15.256,22	10.583,98	8.131,41	-23,17	-44,61
Imposte e Tasse	24.798,65	13.412,71	8.269,87	23.262,18	181,29	50,14
Oneri Straordinari	210,00	1.464,28	2.216,05	13.785,98	522,10	963,10
Ammortamento di Esercizio	0,00	0,00	0,00	0,00	0,00	0,00
Fondo Svalutazione Crediti	0,00	0,00	0,00	0,00	0,00	0,00
Fondo di Riserva	0,00	0,00	0,00	0,00	0,00	0,00
<b>TOTALE</b>	<b>756.602,50</b>	<b>735.132,80</b>	<b>757.395,01</b>	<b>918.186,12</b>	<b>21,23</b>	<b>22,47</b>



**Descrizione / Note Aggiuntive**

## Relazione Conto Consuntivo 2015

Conto del bilancio	2012	2013	2014	2015	% Scost. 2015/2014	% Scost. 2015/(Media 2012-2013-2014)
<b>Spese in Conto Capitale</b>						
Acquisizione di Beni Immobili	109.442,58	0,00	2.349,93	72.603,52	2.989,60	94,83
Espropri e Servitù Onerose	0,00	0,00	0,00	0,00	0,00	0,00
Acquisto di Beni Specifici	0,00	0,00	0,00	0,00	0,00	0,00
Utilizzo di Beni di Terzi	0,00	0,00	0,00	0,00	0,00	0,00
Acquisizione di Beni Mobili	11.881,32	2.539,27	4.633,56	25.598,27	452,45	303,03
Incarichi Professionali Esterni	0,00	0,00	0,00	0,00	0,00	0,00
Trasferimenti di Capitale	0,00	0,00	0,00	0,00	0,00	0,00
Partecipazioni Azionarie	0,00	0,00	0,00	0,00	0,00	0,00
Conferimenti di Capitale	0,00	0,00	0,00	0,00	0,00	0,00
Concessioni di Crediti e Anticipazioni	0,00	0,00	0,00	0,00	0,00	0,00
<b>TOTALE</b>	<b>121.323,90</b>	<b>2.539,27</b>	<b>6.983,49</b>	<b>98.201,79</b>	<b>1.306,20</b>	<b>125,15</b>

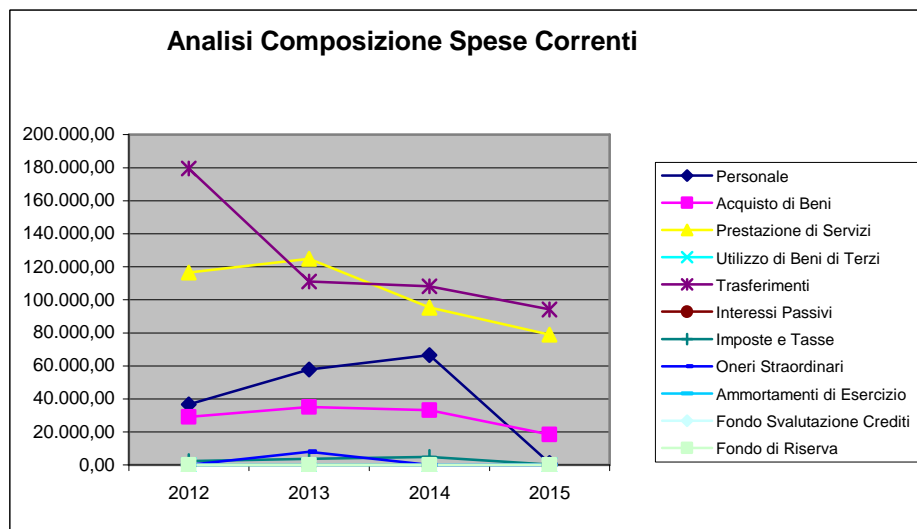


### Descrizione / Note Aggiuntive



**ANALISI COMPOSIZIONE SPESE PER INTERVENTO DAL 2012 AL 2015**

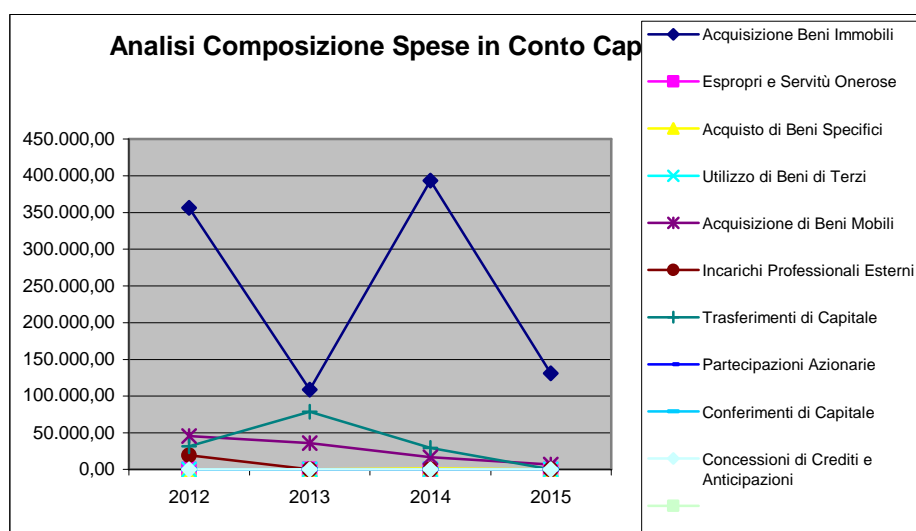
Situazione su Pagato in Conto Residuo						
Conto del bilancio	2012	2013	2014	2015	% Scost. 2015/2014	% Scost. 2015/(Media 2012-2013-2014)
<b>Spese Correnti</b>						
Personale	36.785,24	57.810,53	66.695,45	1.105,65	-98,34	-97,94
Acquisto di Beni	29.183,12	35.196,34	33.203,30	18.377,52	-44,65	-43,50
Prestazione di Servizi	116.556,35	124.941,00	95.299,17	78.980,36	-17,12	-29,65
Utilizzo di Beni di Terzi	0,00	0,00	0,00	0,00	0,00	0,00
Trasferimenti	179.682,68	111.161,55	108.195,43	94.207,01	-12,93	-29,17
Interessi Passivi	0,00	0,00	0,00	0,00	0,00	0,00
Imposte e Tasse	2.365,33	3.764,58	4.915,55	267,75	-94,55	-92,73
Oneri Straordinari	0,00	7.944,96	0,00	0,00	0,00	-100,00
Ammortamento di Esercizio	0,00	0,00	0,00	0,00	0,00	0,00
Fondo Svalutazione Crediti	0,00	0,00	0,00	0,00	0,00	0,00
Fondo di Riserva	0,00	0,00	0,00	0,00	0,00	0,00
<b>TOTALE</b>	<b>364.572,72</b>	<b>340.818,96</b>	<b>308.308,90</b>	<b>192.938,29</b>	<b>-37,42</b>	<b>-42,90</b>



Descrizione / Note Aggiuntive

## Relazione Conto Consuntivo 2015

Conto del bilancio	2012	2013	2014	2015	% Scost. 2015/2014	% Scost. 2015/(Media 2012-2013-2014)
<b>Spese in Conto Capitale</b>						
Acquisizione di Beni Immobili	356.521,54	108.744,20	393.773,07	131.213,46	-66,68	-54,18
Espropri e Servitù Onerose	0,00	0,00	0,00	0,00	0,00	0,00
Acquisto di Beni Specifici	0,00	0,00	1.356,46	0,00	-100,00	-100,00
Utilizzo di Beni di Terzi	0,00	0,00	0,00	0,00	0,00	0,00
Acquisizione di Beni Mobili	45.332,47	35.700,70	16.749,83	6.415,60	-61,70	-80,32
Incarichi Professionali Esterni	19.072,02	0,00	0,00	0,00	0,00	-100,00
Trasferimenti di Capitale	31.420,51	78.750,12	29.153,72	0,00	-100,00	-100,00
Partecipazioni Azionarie	0,00	0,00	0,00	0,00	0,00	0,00
Conferimenti di Capitale	0,00	0,00	0,00	0,00	0,00	0,00
Concessioni di Crediti e Anticipazioni	0,00	0,00	0,00	0,00	0,00	0,00
<b>TOTALE</b>	<b>452.346,54</b>	<b>223.195,02</b>	<b>441.033,08</b>	<b>137.629,06</b>	<b>-68,79</b>	<b>-63,02</b>



### Descrizione / Note Aggiuntive

Relazione Conto Consuntivo 2015

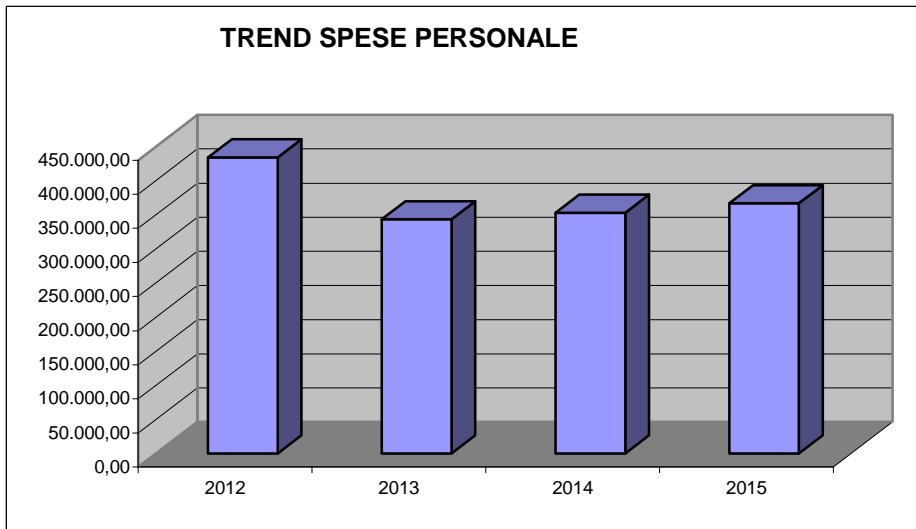
**ANALISI SPESE x FUNZIONI / SERVIZI DAL 2012 AL 2015**

Analisi Spese PERSONALE (Situazione su Impegnato)						
Conto del bilancio	2012	2013	2014	2015	% Scost. 2015/2014	% Scost. 2015/(Media 2012-2013-2014)
=====	Personale	Personale	Personale	Personale	Personale	Personale
<b>FUNZIONI E SERVIZI</b>						
<b>FUNZ. GEN. DI AMMINISTRAZIONE, DI GESTIONE E DI CONTROLLO</b>						
- Organi istituzionali, partecipazioni e decentramento	0,00	0,00	0,00	0,00	0,00	0,00
- Segreteria generale, personale e organizzazione	74.253,89	75.707,46	73.349,98	71.498,07	-2,52	-3,95
- Gestione economica, finanziaria, programmazione, provveditorato e controllo di gestione	55.426,34	54.875,88	57.078,01	55.594,02	-2,60	-0,36
- Gestione delle entrate tributarie e servizi fiscali	32.976,98	28.145,08	29.544,34	28.333,00	-4,10	-6,25
- Gestione dei beni demaniali e patrimoniali	0,00	0,00	0,00	0,00	0,00	0,00
- Ufficio tecnico	31.655,82	27.521,05	29.123,87	25.501,35	-12,44	-13,36
- Anagrafe, stato civile, elettorale, leva e servizio statistico	31.232,46	28.144,98	29.034,44	28.332,99	-2,42	-3,86
- Altri servizi generali	2.875,48	2.976,15	5.772,27	0,00	-100,00	-100,00
<b>TOTALE:</b>	<b>228.420,97</b>	<b>217.370,60</b>	<b>223.902,91</b>	<b>209.259,43</b>	<b>-6,54</b>	<b>-6,26</b>
<b>FUNZ. RELATIVE ALLA GIUSTIZIA</b>						
- Uffici giudiziari	0,00	0,00	0,00	0,00	0,00	0,00
- Casa circondariale e altri servizi	0,00	0,00	0,00	0,00	0,00	0,00
<b>TOTALE:</b>	<b>0,00</b>	<b>0,00</b>	<b>0,00</b>	<b>0,00</b>	<b>0,00</b>	<b>0,00</b>
<b>FUNZ. DI POLIZIA LOCALE</b>						
- Polizia municipale	1.976,64	14.194,80	14.729,10	16.397,28	11,33	59,19
- Polizia commerciale	0,00	0,00	0,00	0,00	0,00	0,00
- Polizia amministrativa	0,00	0,00	0,00	0,00	0,00	0,00
<b>TOTALE:</b>	<b>1.976,64</b>	<b>14.194,80</b>	<b>14.729,10</b>	<b>16.397,28</b>	<b>11,33</b>	<b>59,19</b>
<b>FUNZ. DI ISTRUZIONE PUBBLICA</b>						
- Scuola materna	0,00	0,00	0,00	0,00	0,00	0,00
- Istruzione elementare	0,00	0,00	0,00	0,00	0,00	0,00
- Istruzione media	0,00	0,00	0,00	0,00	0,00	0,00
- Istruzione secondaria superiore	0,00	0,00	0,00	0,00	0,00	0,00
- Assistenza scolastica, trasporto, refezione e altri servizi	0,00	0,00	0,00	0,00	0,00	0,00
<b>TOTALE:</b>	<b>0,00</b>	<b>0,00</b>	<b>0,00</b>	<b>0,00</b>	<b>0,00</b>	<b>0,00</b>
<b>FUNZ. RELATIVE ALLA CULTURA ED AI BENI CULTURALI</b>						
- Biblioteche, musei e pinacoteche	0,00	0,00	0,00	0,00	0,00	0,00
- Teatri, attività culturali e servizi diversi nel settore culturale	0,00	0,00	0,00	0,00	0,00	0,00
<b>TOTALE:</b>	<b>0,00</b>	<b>0,00</b>	<b>0,00</b>	<b>0,00</b>	<b>0,00</b>	<b>0,00</b>
<b>FUNZ. NEL SETTORE SPORTIVO E RICREATIVO</b>						
- Piscine comunali	0,00	0,00	0,00	0,00	0,00	0,00
- Stadio comunale, palazzo dello sport ed altri impianti	0,00	0,00	0,00	0,00	0,00	0,00
- Manifestazioni diverse nel settore sportivo e ricreativo	0,00	0,00	0,00	0,00	0,00	0,00
<b>TOTALE:</b>	<b>0,00</b>	<b>0,00</b>	<b>0,00</b>	<b>0,00</b>	<b>0,00</b>	<b>0,00</b>
<b>FUNZ. NEL CAMPO DEL TURISMO</b>						
- Servizi turistici	0,00	0,00	0,00	0,00	0,00	0,00
- Manifestazioni turistiche	0,00	0,00	0,00	0,00	0,00	0,00
<b>TOTALE:</b>	<b>0,00</b>	<b>0,00</b>	<b>0,00</b>	<b>0,00</b>	<b>0,00</b>	<b>0,00</b>
<b>FUNZ. NEL CAMPO DELLA VIABILITA' E DEI TRASPORTI</b>						
- Viabilità, circolazione stradale e servizi connessi	139.961,07	53.548,19	54.132,20	52.731,68	-2,59	-36,12

## Relazione Conto Consuntivo 2015

- Illuminazione pubblica e servizi connessi	0,00	0,00	0,00	0,00	0,00	0,00
- Trasporti pubblici locali e servizi connessi	0,00	0,00	0,00	0,00	0,00	0,00
<b>TOTALE:</b>	139.961,07	53.548,19	54.132,20	52.731,68	-2,59	-36,12
<b>FUNZ. RIGUARDANTI LA GESTIONE DEL TERRITORIO E AMBIENTE</b>						
- Urbanistica e gestione del territorio	0,00	0,00	0,00	0,00	0,00	0,00
- Edilizia residenziale pubblica locale e piani di edilizia economico-popolare	0,00	0,00	0,00	0,00	0,00	0,00
- Servizio di protezione civile	0,00	0,00	0,00	0,00	0,00	0,00
- Servizio idrico integrato	28.749,18	27.086,94	27.970,17	1.494,74	-94,66	-94,65
- Servizio smaltimento rifiuti	0,00	0,00	0,00	0,00	0,00	0,00
- Parchi e servizi per la tutela ambientale del verde, altri servizi relativi al territorio ed all'ambiente	0,00	0,00	0,00	55.671,14	0,00	0,00
<b>TOTALE:</b>	28.749,18	27.086,94	27.970,17	57.165,88	104,38	104,64
<b>FUNZ. NEL SETTORE SOCIALE</b>						
- Asili nido, servizi per l'infanzia e per i minori	0,00	0,00	0,00	0,00	0,00	0,00
- Servizi di prevenzione e riabilitazione	0,00	0,00	0,00	0,00	0,00	0,00
- Strutture residenziali e di ricovero per anziani	0,00	0,00	0,00	0,00	0,00	0,00
- Assistenza, beneficenza pubblica e servizi diversi alla persona	35.033,91	31.392,85	32.395,73	31.342,62	-3,25	-4,85
- Servizio necroscopico e cimiteriale	0,00	0,00	0,00	0,00	0,00	0,00
<b>TOTALE:</b>	35.033,91	31.392,85	32.395,73	31.342,62	-3,25	-4,85
<b>FUNZ. NEL CAMPO DELLO SVILUPPO ECONOMICO</b>						
- Affissioni e pubblicità	0,00	0,00	0,00	0,00	0,00	0,00
- Fiere, mercati e servizi connessi	0,00	0,00	0,00	0,00	0,00	0,00
- Mattatoio e servizi connessi	0,00	0,00	0,00	0,00	0,00	0,00
- Servizi relativi all'industria	0,00	0,00	0,00	0,00	0,00	0,00
- Servizi relativi al commercio	0,00	0,00	0,00	0,00	0,00	0,00
- Servizi relativi all'artigianato	0,00	0,00	0,00	0,00	0,00	0,00
- Servizi relativi all'agricoltura	0,00	0,00	0,00	0,00	0,00	0,00
<b>TOTALE:</b>	0,00	0,00	0,00	0,00	0,00	0,00
<b>FUNZ. RELATIVE A SERVIZI PRODUTTIVI</b>						
- Distribuzione gas	0,00	0,00	0,00	0,00	0,00	0,00
- Centrale del latte	0,00	0,00	0,00	0,00	0,00	0,00
- Distribuzione energia elettrica	0,00	0,00	0,00	0,00	0,00	0,00
- Teleriscaldamento	0,00	0,00	0,00	0,00	0,00	0,00
- Farmacie	0,00	0,00	0,00	0,00	0,00	0,00
- Altri servizi produttivi	0,00	0,00	0,00	0,00	0,00	0,00
<b>TOTALE:</b>	0,00	0,00	0,00	0,00	0,00	0,00
<b>TOTALE GENERALE:</b>	434.141,77	343.593,38	353.130,11	366.896,89	3,90	-2,67

## Relazione Conto Consuntivo 2015



### Descrizione / Note Aggiuntive

Relazione Conto Consuntivo 2015

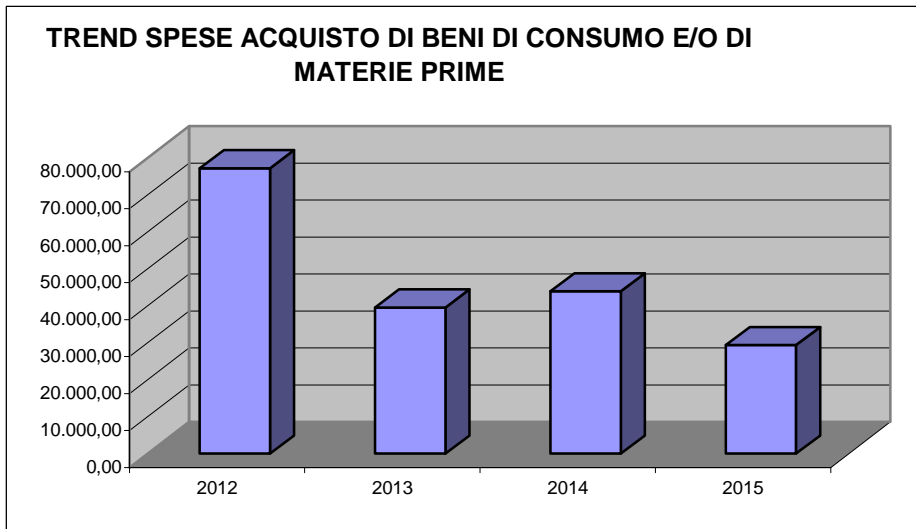
**ANALISI SPESE x FUNZIONI / SERVIZI DAL 2012 AL 2015**

Analisi Spese ACQUISTO DI BENI DI CONSUMO E/O DI MATERIE PRIME (Situazione su Impegnato)						
Conto del bilancio	2012	2013	2014	2015	% Scost. 2015/2014	% Scost. 2015/(Media 2012-2013-2014)
=====						
<b>FUNZIONI E SERVIZI</b>	Acquisto di beni di consumo e/o di materie prime	Acquisto di beni di consumo e/o di materie prime	Acquisto di beni di consumo e/o di materie prime	Acquisto di beni di consumo e/o di materie prime	Acquisto di beni di consumo e/o di materie prime	Acquisto di beni di consumo e/o di materie prime
<b>FUNZ. GEN. DI AMMINISTRAZIONE, DI GESTIONE E DI CONTROLLO</b>						
- Organi istituzionali, partecipazioni e decentramento	284,31	244,86	150,00	150,00	0,00	-33,74
- Segreteria generale, personale e organizzazione	10.918,84	8.298,19	9.778,42	3.870,79	-60,41	-59,95
- Gestione economica, finanziaria, programmazione, provveditorato e controllo di gestione	446,68	407,47	762,00	373,34	-51,01	-30,70
- Gestione delle entrate tributarie e servizi fiscali	0,00	0,00	0,00	0,00	0,00	0,00
- Gestione dei beni demaniali e patrimoniali	0,00	0,00	0,00	0,00	0,00	0,00
- Ufficio tecnico	0,00	110,00	162,52	0,00	-100,00	-100,00
- Anagrafe, stato civile, elettorale, leva e servizio statistico	45,30	528,26	527,65	527,65	0,00	43,75
- Altri servizi generali	2.588,11	3.490,10	3.358,70	3.006,50	-10,49	-4,42
<b>TOTALE:</b>	<b>14.283,24</b>	<b>13.078,88</b>	<b>14.739,29</b>	<b>7.928,28</b>	<b>-46,21</b>	<b>-43,51</b>
<b>FUNZ. RELATIVE ALLA GIUSTIZIA</b>						
- Uffici giudiziari	0,00	0,00	0,00	0,00	0,00	0,00
- Casa circondariale e altri servizi	0,00	0,00	0,00	0,00	0,00	0,00
<b>TOTALE:</b>	<b>0,00</b>	<b>0,00</b>	<b>0,00</b>	<b>0,00</b>	<b>0,00</b>	<b>0,00</b>
<b>FUNZ. DI POLIZIA LOCALE</b>						
- Polizia municipale	1.876,90	676,03	95,89	190,80	98,98	-78,39
- Polizia commerciale	0,00	0,00	0,00	0,00	0,00	0,00
- Polizia amministrativa	0,00	0,00	0,00	0,00	0,00	0,00
<b>TOTALE:</b>	<b>1.876,90</b>	<b>676,03</b>	<b>95,89</b>	<b>190,80</b>	<b>98,98</b>	<b>-78,39</b>
<b>FUNZ. DI ISTRUZIONE PUBBLICA</b>						
- Scuola materna	9.019,73	6.071,93	4.829,76	5.289,34	9,52	-20,35
- Istruzione elementare	10.458,87	5.814,77	6.562,22	3.222,17	-50,90	-57,67
- Istruzione media	7.756,95	4.009,91	3.039,92	1.702,71	-43,99	-65,50
- Istruzione secondaria superiore	0,00	0,00	0,00	0,00	0,00	0,00
- Assistenza scolastica, trasporto, refezione e altri servizi	0,00	0,00	0,00	0,00	0,00	0,00
<b>TOTALE:</b>	<b>27.235,55</b>	<b>15.896,61</b>	<b>14.431,90</b>	<b>10.214,22</b>	<b>-29,22</b>	<b>-46,77</b>
<b>FUNZ. RELATIVE ALLA CULTURA ED AI BENI CULTURALI</b>						
- Biblioteche, musei e pinacoteche	0,00	400,00	0,00	0,00	0,00	-100,00
- Teatri, attività culturali e servizi diversi nel settore culturale	4.587,52	3.960,47	4.351,99	3.236,56	-25,63	-24,73
<b>TOTALE:</b>	<b>4.587,52</b>	<b>4.360,47</b>	<b>4.351,99</b>	<b>3.236,56</b>	<b>-25,63</b>	<b>-26,99</b>
<b>FUNZ. NEL SETTORE SPORTIVO E RICREATIVO</b>						
- Piscine comunali	0,00	0,00	0,00	0,00	0,00	0,00
- Stadio comunale, palazzo dello sport ed altri impianti	0,00	0,00	770,78	0,00	-100,00	-100,00
- Manifestazioni diverse nel settore sportivo e ricreativo	0,00	0,00	0,00	0,00	0,00	0,00
<b>TOTALE:</b>	<b>0,00</b>	<b>0,00</b>	<b>770,78</b>	<b>0,00</b>	<b>-100,00</b>	<b>-100,00</b>
<b>FUNZ. NEL CAMPO DEL TURISMO</b>						
- Servizi turistici	0,00	0,00	0,00	0,00	0,00	0,00
- Manifestazioni turistiche	0,00	0,00	0,00	0,00	0,00	0,00
<b>TOTALE:</b>	<b>0,00</b>	<b>0,00</b>	<b>0,00</b>	<b>0,00</b>	<b>0,00</b>	<b>0,00</b>
<b>FUNZ. NEL CAMPO DELLA VIABILITA' E DEI TRASPORTI</b>						

## Relazione Conto Consuntivo 2015

- Viabilità, circolazione stradale e servizi connessi	24.080,02	2.968,53	2.321,13	1.063,31	-54,19	-89,14
- Illuminazione pubblica e servizi connessi	0,00	0,00	0,00	0,00	0,00	0,00
- Trasporti pubblici locali e servizi connessi	0,00	0,00	0,00	0,00	0,00	0,00
<b>TOTALE:</b>	<b>24.080,02</b>	<b>2.968,53</b>	<b>2.321,13</b>	<b>1.063,31</b>	<b>-54,19</b>	<b>-89,14</b>
<b>FUNZ. RIGUARDANTI LA GESTIONE DEL TERRITORIO E AMBIENTE</b>						
- Urbanistica e gestione del territorio	0,00	0,00	0,00	0,00	0,00	0,00
- Edilizia residenziale pubblica locale e piani di edilizia economico-popolare	0,00	0,00	0,00	0,00	0,00	0,00
- Servizio di protezione civile	1.458,26	0,00	0,00	0,00	0,00	-100,00
- Servizio idrico integrato	1.998,21	83,52	4.285,21	1.900,70	-55,65	-10,44
- Servizio smaltimento rifiuti	0,00	0,00	0,00	0,00	0,00	0,00
- Parchi e servizi per la tutela ambientale del verde, altri servizi relativi al territorio ed all'ambiente	0,00	0,00	0,00	3.604,35	0,00	0,00
<b>TOTALE:</b>	<b>3.456,47</b>	<b>83,52</b>	<b>4.285,21</b>	<b>5.505,05</b>	<b>28,47</b>	<b>111,05</b>
<b>FUNZ. NEL SETTORE SOCIALE</b>						
- Asili nido, servizi per l'infanzia e per i minori	0,00	0,00	0,00	0,00	0,00	0,00
- Servizi di prevenzione e riabilitazione	0,00	0,00	0,00	0,00	0,00	0,00
- Strutture residenziali e di ricovero per anziani	0,00	0,00	0,00	0,00	0,00	0,00
- Assistenza, beneficenza pubblica e servizi diversi alla persona	1.754,07	2.476,91	2.712,48	1.088,07	-59,89	-52,99
- Servizio necroscopico e cimiteriale	0,00	0,00	197,84	190,00	-3,96	188,11
<b>TOTALE:</b>	<b>1.754,07</b>	<b>2.476,91</b>	<b>2.910,32</b>	<b>1.278,07</b>	<b>-56,08</b>	<b>-46,31</b>
<b>FUNZ. NEL CAMPO DELLO SVILUPPO ECONOMICO</b>						
- Affissioni e pubblicità	0,00	0,00	0,00	0,00	0,00	0,00
- Fiere, mercati e servizi connessi	0,00	0,00	0,00	0,00	0,00	0,00
- Mattatoio e servizi connessi	0,00	0,00	0,00	0,00	0,00	0,00
- Servizi relativi all'industria	0,00	0,00	0,00	0,00	0,00	0,00
- Servizi relativi al commercio	0,00	0,00	0,00	0,00	0,00	0,00
- Servizi relativi all'artigianato	0,00	0,00	0,00	0,00	0,00	0,00
- Servizi relativi all'agricoltura	0,00	0,00	0,00	0,00	0,00	0,00
<b>TOTALE:</b>	<b>0,00</b>	<b>0,00</b>	<b>0,00</b>	<b>0,00</b>	<b>0,00</b>	<b>0,00</b>
<b>FUNZ. RELATIVE A SERVIZI PRODUTTIVI</b>						
- Distribuzione gas	0,00	0,00	0,00	0,00	0,00	0,00
- Centrale del latte	0,00	0,00	0,00	0,00	0,00	0,00
- Distribuzione energia elettrica	0,00	0,00	0,00	0,00	0,00	0,00
- Teleriscaldamento	0,00	0,00	0,00	0,00	0,00	0,00
- Farmacie	0,00	0,00	0,00	0,00	0,00	0,00
- Altri servizi produttivi	0,00	0,00	0,00	0,00	0,00	0,00
<b>TOTALE:</b>	<b>0,00</b>	<b>0,00</b>	<b>0,00</b>	<b>0,00</b>	<b>0,00</b>	<b>0,00</b>
<b>TOTALE GENERALE:</b>	<b>77.273,77</b>	<b>39.540,95</b>	<b>43.906,51</b>	<b>29.416,29</b>	<b>-33,00</b>	<b>-45,09</b>

Relazione Conto Consuntivo 2015



**Descrizione / Note Aggiuntive**



Relazione Conto Consuntivo 2015

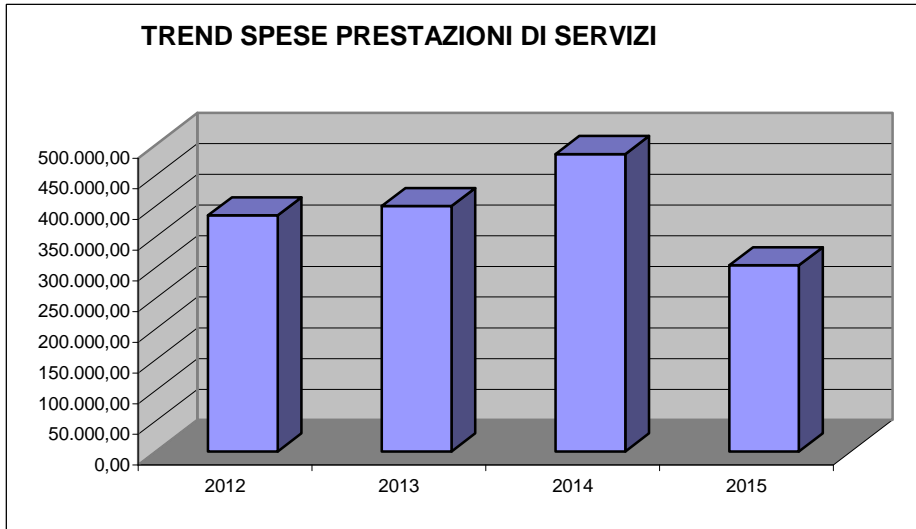
**ANALISI SPESE x FUNZIONI / SERVIZI DAL 2012 AL 2015**

Analisi Spese PRESTAZIONI DI SERVIZI (Situazione su Impegnato)						
Conto del bilancio	2012	2013	2014	2015	% Scost. 2015/2014	% Scost. 2015/(Media 2012-2013-2014)
=====	Prestazioni di servizi	Prestazioni di servizi	Prestazioni di servizi	Prestazioni di servizi	Prestazioni di servizi	Prestazioni di servizi
<b>FUNZIONI E SERVIZI</b>						
<b>FUNZ. GEN. DI AMMINISTRAZIONE, DI GESTIONE E DI CONTROLLO</b>						
- Organi istituzionali, partecipazioni e decentramento	14.934,90	14.489,91	14.755,48	12.958,83	-12,18	-12,00
- Segreteria generale, personale e organizzazione	31.576,24	31.188,43	33.173,69	29.945,14	-9,73	-6,36
- Gestione economica, finanziaria, programmazione, provveditorato e controllo di gestione	7.857,57	9.735,51	10.988,43	14.285,50	30,00	49,94
- Gestione delle entrate tributarie e servizi fiscali	3.361,39	4.704,28	2.294,97	2.805,23	22,23	-18,77
- Gestione dei beni demaniali e patrimoniali	0,00	0,00	0,00	0,00	0,00	0,00
- Ufficio tecnico	33.231,72	49.506,60	25.993,40	18.631,08	-28,32	-48,60
- Anagrafe, stato civile, elettorale, leva e servizio statistico	0,00	0,00	0,00	0,00	0,00	0,00
- Altri servizi generali	7.156,51	9.902,06	10.980,42	8.085,61	-26,36	-13,49
<b>TOTALE:</b>	<b>98.118,33</b>	<b>119.526,79</b>	<b>98.186,39</b>	<b>86.711,39</b>	<b>-11,69</b>	<b>-17,64</b>
<b>FUNZ. RELATIVE ALLA GIUSTIZIA</b>						
- Uffici giudiziari	0,00	0,00	0,00	0,00	0,00	0,00
- Casa circondariale e altri servizi	0,00	0,00	0,00	0,00	0,00	0,00
<b>TOTALE:</b>	<b>0,00</b>	<b>0,00</b>	<b>0,00</b>	<b>0,00</b>	<b>0,00</b>	<b>0,00</b>
<b>FUNZ. DI POLIZIA LOCALE</b>						
- Polizia municipale	0,00	1.028,73	641,58	0,00	-100,00	-100,00
- Polizia commerciale	0,00	0,00	0,00	0,00	0,00	0,00
- Polizia amministrativa	0,00	0,00	0,00	0,00	0,00	0,00
<b>TOTALE:</b>	<b>0,00</b>	<b>1.028,73</b>	<b>641,58</b>	<b>0,00</b>	<b>-100,00</b>	<b>-100,00</b>
<b>FUNZ. DI ISTRUZIONE PUBBLICA</b>						
- Scuola materna	14.491,04	11.386,13	16.464,98	16.582,04	0,71	17,49
- Istruzione elementare	2.384,74	2.811,88	2.979,77	3.554,63	19,29	30,42
- Istruzione media	2.805,02	3.204,91	2.994,96	2.556,45	-14,64	-14,83
- Istruzione secondaria superiore	0,00	0,00	0,00	0,00	0,00	0,00
- Assistenza scolastica, trasporto, refezione e altri servizi	23.329,72	20.589,87	25.824,98	24.406,62	-5,49	4,98
<b>TOTALE:</b>	<b>43.010,52</b>	<b>37.992,79</b>	<b>48.264,69</b>	<b>47.099,74</b>	<b>-2,41</b>	<b>9,31</b>
<b>FUNZ. RELATIVE ALLA CULTURA ED AI BENI CULTURALI</b>						
- Biblioteche, musei e pinacoteche	1.641,19	1.703,00	1.479,80	261,81	-82,31	-83,72
- Teatri, attività culturali e servizi diversi nel settore culturale	8.162,90	9.335,75	9.407,41	5.636,64	-40,08	-37,15
<b>TOTALE:</b>	<b>9.804,09</b>	<b>11.038,75</b>	<b>10.887,21</b>	<b>5.898,45</b>	<b>-45,82</b>	<b>-44,23</b>
<b>FUNZ. NEL SETTORE SPORTIVO E RICREATIVO</b>						
- Piscine comunali	0,00	0,00	0,00	0,00	0,00	0,00
- Stadio comunale, palazzo dello sport ed altri impianti	1.900,00	2.105,86	1.745,99	939,40	-46,20	-51,00
- Manifestazioni diverse nel settore sportivo e ricreativo	0,00	0,00	0,00	0,00	0,00	0,00
<b>TOTALE:</b>	<b>1.900,00</b>	<b>2.105,86</b>	<b>1.745,99</b>	<b>939,40</b>	<b>-46,20</b>	<b>-51,00</b>
<b>FUNZ. NEL CAMPO DEL TURISMO</b>						
- Servizi turistici	0,00	0,00	0,00	0,00	0,00	0,00
- Manifestazioni turistiche	0,00	0,00	0,00	0,00	0,00	0,00
<b>TOTALE:</b>	<b>0,00</b>	<b>0,00</b>	<b>0,00</b>	<b>0,00</b>	<b>0,00</b>	<b>0,00</b>
<b>FUNZ. NEL CAMPO DELLA VIABILITA' E DEI TRASPORTI</b>						
- Viabilità, circolazione stradale e servizi connessi	3.960,00	0,00	6.497,00	2.997,00	-53,87	-14,02

## Relazione Conto Consuntivo 2015

- Illuminazione pubblica e servizi connessi	48.781,36	60.180,81	49.142,82	37.465,54	-23,76	-28,91
- Trasporti pubblici locali e servizi connessi	0,00	0,00	0,00	0,00	0,00	0,00
<b>TOTALE:</b>	<b>52.741,36</b>	<b>60.180,81</b>	<b>55.639,82</b>	<b>40.462,54</b>	<b>-27,28</b>	<b>-27,99</b>
<b>FUNZ. RIGUARDANTI LA GESTIONE DEL TERRITORIO E AMBIENTE</b>						
- Urbanistica e gestione del territorio	0,00	0,00	0,00	0,00	0,00	0,00
- Edilizia residenziale pubblica locale e piani di edilizia economico-popolare	0,00	0,00	0,00	0,00	0,00	0,00
- Servizio di protezione civile	0,00	0,00	0,00	0,00	0,00	0,00
- Servizio idrico integrato	54.932,60	54.455,12	51.282,63	43.406,82	-15,36	-18,95
- Servizio smaltimento rifiuti	79.948,80	93.571,75	82.623,00	52.871,94	-36,01	-38,08
- Parchi e servizi per la tutela ambientale del verde, altri servizi relativi al territorio ed all'ambiente	0,00	0,00	90.000,00	6.528,44	-92,75	-78,24
<b>TOTALE:</b>	<b>134.881,40</b>	<b>148.026,87</b>	<b>223.905,63</b>	<b>102.807,20</b>	<b>-54,08</b>	<b>-39,14</b>
<b>FUNZ. NEL SETTORE SOCIALE</b>						
- Asili nido, servizi per l'infanzia e per i minori	0,00	0,00	0,00	0,00	0,00	0,00
- Servizi di prevenzione e riabilitazione	0,00	0,00	0,00	0,00	0,00	0,00
- Strutture residenziali e di ricovero per anziani	0,00	0,00	0,00	0,00	0,00	0,00
- Assistenza, beneficenza pubblica e servizi diversi alla persona	39.160,83	19.487,06	45.336,26	19.298,70	-57,43	-44,32
- Servizio necroscopico e cimiteriale	142,57	160,00	93,88	79,21	-15,63	-40,06
<b>TOTALE:</b>	<b>39.303,40</b>	<b>19.647,06</b>	<b>45.430,14</b>	<b>19.377,91</b>	<b>-57,35</b>	<b>-44,31</b>
<b>FUNZ. NEL CAMPO DELLO SVILUPPO ECONOMICO</b>						
- Affissioni e pubblicità	0,00	0,00	0,00	0,00	0,00	0,00
- Fiere, mercati e servizi connessi	0,00	0,00	0,00	0,00	0,00	0,00
- Mattatoio e servizi connessi	0,00	0,00	0,00	0,00	0,00	0,00
- Servizi relativi all'industria	0,00	0,00	0,00	0,00	0,00	0,00
- Servizi relativi al commercio	0,00	0,00	0,00	0,00	0,00	0,00
- Servizi relativi all'artigianato	0,00	0,00	0,00	0,00	0,00	0,00
- Servizi relativi all'agricoltura	0,00	200,00	0,00	0,00	0,00	-100,00
<b>TOTALE:</b>	<b>0,00</b>	<b>200,00</b>	<b>0,00</b>	<b>0,00</b>	<b>0,00</b>	<b>-100,00</b>
<b>FUNZ. RELATIVE A SERVIZI PRODUTTIVI</b>						
- Distribuzione gas	0,00	0,00	0,00	0,00	0,00	0,00
- Centrale del latte	0,00	0,00	0,00	0,00	0,00	0,00
- Distribuzione energia elettrica	0,00	0,00	0,00	0,00	0,00	0,00
- Teleriscaldamento	0,00	0,00	0,00	0,00	0,00	0,00
- Farmacie	0,00	0,00	0,00	0,00	0,00	0,00
- Altri servizi produttivi	5.000,00	0,00	0,00	0,00	0,00	-100,00
<b>TOTALE:</b>	<b>5.000,00</b>	<b>0,00</b>	<b>0,00</b>	<b>0,00</b>	<b>0,00</b>	<b>-100,00</b>
<b>TOTALE GENERALE:</b>	<b>384.759,10</b>	<b>399.747,66</b>	<b>484.701,45</b>	<b>303.296,63</b>	<b>-37,43</b>	<b>-28,31</b>

Relazione Conto Consuntivo 2015



Relazione Conto Consuntivo 2015

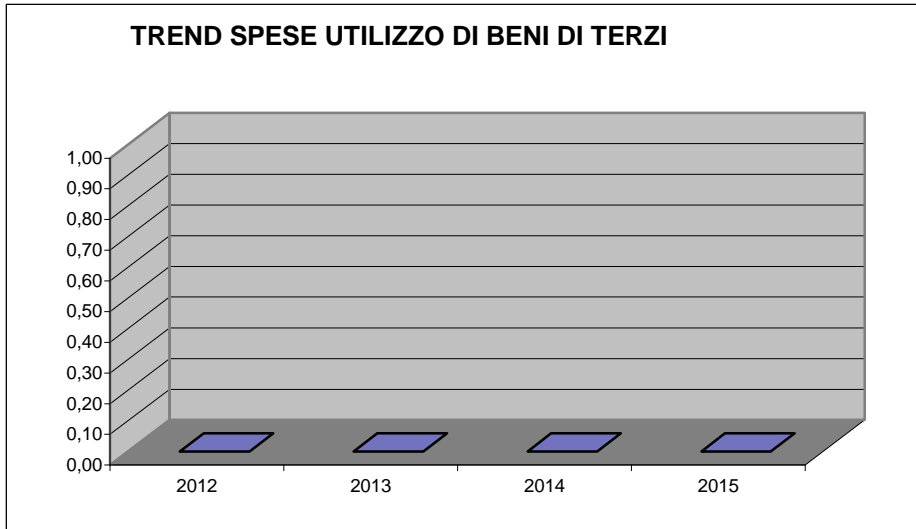
**ANALISI SPESE x FUNZIONI / SERVIZI DAL 2012 AL 2015**

Analisi Spese UTILIZZO DI BENI DI TERZI (Situazione su Impegnato)						
Conto del bilancio	2012	2013	2014	2015	% Scost. 2015/2014	% Scost. 2015/(Media 2012-2013-2014)
=====	Utilizzo di beni di terzi	Utilizzo di beni di terzi	Utilizzo di beni di terzi	Utilizzo di beni di terzi	Utilizzo di beni di terzi	Utilizzo di beni di terzi
<b>FUNZIONI E SERVIZI</b>						
<b>FUNZ. GEN. DI AMMINISTRAZIONE, DI GESTIONE E DI CONTROLLO</b>						
- Organi istituzionali, partecipazioni e decentramento	0,00	0,00	0,00	0,00	0,00	0,00
- Segreteria generale, personale e organizzazione	0,00	0,00	0,00	0,00	0,00	0,00
- Gestione economica, finanziaria, programmazione, provveditorato e controllo di gestione	0,00	0,00	0,00	0,00	0,00	0,00
- Gestione delle entrate tributarie e servizi fiscali	0,00	0,00	0,00	0,00	0,00	0,00
- Gestione dei beni demaniali e patrimoniali	0,00	0,00	0,00	0,00	0,00	0,00
- Ufficio tecnico	0,00	0,00	0,00	0,00	0,00	0,00
- Anagrafe, stato civile, elettorale, leva e servizio statistico	0,00	0,00	0,00	0,00	0,00	0,00
- Altri servizi generali	0,00	0,00	0,00	0,00	0,00	0,00
<b>TOTALE:</b>	0,00	0,00	0,00	0,00	0,00	0,00
<b>FUNZ. RELATIVE ALLA GIUSTIZIA</b>						
- Uffici giudiziari	0,00	0,00	0,00	0,00	0,00	0,00
- Casa circondariale e altri servizi	0,00	0,00	0,00	0,00	0,00	0,00
<b>TOTALE:</b>	0,00	0,00	0,00	0,00	0,00	0,00
<b>FUNZ. DI POLIZIA LOCALE</b>						
- Polizia municipale	0,00	0,00	0,00	0,00	0,00	0,00
- Polizia commerciale	0,00	0,00	0,00	0,00	0,00	0,00
- Polizia amministrativa	0,00	0,00	0,00	0,00	0,00	0,00
<b>TOTALE:</b>	0,00	0,00	0,00	0,00	0,00	0,00
<b>FUNZ. DI ISTRUZIONE PUBBLICA</b>						
- Scuola materna	0,00	0,00	0,00	0,00	0,00	0,00
- Istruzione elementare	0,00	0,00	0,00	0,00	0,00	0,00
- Istruzione media	0,00	0,00	0,00	0,00	0,00	0,00
- Istruzione secondaria superiore	0,00	0,00	0,00	0,00	0,00	0,00
- Assistenza scolastica, trasporto, refezione e altri servizi	0,00	0,00	0,00	0,00	0,00	0,00
<b>TOTALE:</b>	0,00	0,00	0,00	0,00	0,00	0,00
<b>FUNZ. RELATIVE ALLA CULTURA ED AI BENI CULTURALI</b>						
- Biblioteche, musei e pinacoteche	0,00	0,00	0,00	0,00	0,00	0,00
- Teatri, attività culturali e servizi diversi nel settore culturale	0,00	0,00	0,00	0,00	0,00	0,00
<b>TOTALE:</b>	0,00	0,00	0,00	0,00	0,00	0,00
<b>FUNZ. NEL SETTORE SPORTIVO E RICREATIVO</b>						
- Piscine comunali	0,00	0,00	0,00	0,00	0,00	0,00
- Stadio comunale, palazzo dello sport ed altri impianti	0,00	0,00	0,00	0,00	0,00	0,00
- Manifestazioni diverse nel settore sportivo e ricreativo	0,00	0,00	0,00	0,00	0,00	0,00
<b>TOTALE:</b>	0,00	0,00	0,00	0,00	0,00	0,00
<b>FUNZ. NEL CAMPO DEL TURISMO</b>						
- Servizi turistici	0,00	0,00	0,00	0,00	0,00	0,00
- Manifestazioni turistiche	0,00	0,00	0,00	0,00	0,00	0,00
<b>TOTALE:</b>	0,00	0,00	0,00	0,00	0,00	0,00
<b>FUNZ. NEL CAMPO DELLA VIABILITA' E DEI TRASPORTI</b>						
- Viabilità, circolazione stradale e servizi connessi	0,00	0,00	0,00	0,00	0,00	0,00

## Relazione Conto Consuntivo 2015

- Illuminazione pubblica e servizi connessi	0,00	0,00	0,00	0,00	0,00	0,00
- Trasporti pubblici locali e servizi connessi	0,00	0,00	0,00	0,00	0,00	0,00
<b>TOTALE:</b>	<b>0,00</b>	<b>0,00</b>	<b>0,00</b>	<b>0,00</b>	<b>0,00</b>	<b>0,00</b>
<b>FUNZ. RIGUARDANTI LA GESTIONE DEL TERRITORIO E AMBIENTE</b>						
- Urbanistica e gestione del territorio	0,00	0,00	0,00	0,00	0,00	0,00
- Edilizia residenziale pubblica locale e piani di edilizia economico-popolare	0,00	0,00	0,00	0,00	0,00	0,00
- Servizio di protezione civile	0,00	0,00	0,00	0,00	0,00	0,00
- Servizio idrico integrato	0,00	0,00	0,00	0,00	0,00	0,00
- Servizio smaltimento rifiuti	0,00	0,00	0,00	0,00	0,00	0,00
- Parchi e servizi per la tutela ambientale del verde, altri servizi relativi al territorio ed all'ambiente	0,00	0,00	0,00	0,00	0,00	0,00
<b>TOTALE:</b>	<b>0,00</b>	<b>0,00</b>	<b>0,00</b>	<b>0,00</b>	<b>0,00</b>	<b>0,00</b>
<b>FUNZ. NEL SETTORE SOCIALE</b>						
- Asili nido, servizi per l'infanzia e per i minori	0,00	0,00	0,00	0,00	0,00	0,00
- Servizi di prevenzione e riabilitazione	0,00	0,00	0,00	0,00	0,00	0,00
- Strutture residenziali e di ricovero per anziani	0,00	0,00	0,00	0,00	0,00	0,00
- Assistenza, beneficenza pubblica e servizi diversi alla persona	0,00	0,00	0,00	0,00	0,00	0,00
- Servizio necroscopico e cimiteriale	0,00	0,00	0,00	0,00	0,00	0,00
<b>TOTALE:</b>	<b>0,00</b>	<b>0,00</b>	<b>0,00</b>	<b>0,00</b>	<b>0,00</b>	<b>0,00</b>
<b>FUNZ. NEL CAMPO DELLO SVILUPPO ECONOMICO</b>						
- Affissioni e pubblicità	0,00	0,00	0,00	0,00	0,00	0,00
- Fiere, mercati e servizi connessi	0,00	0,00	0,00	0,00	0,00	0,00
- Mattatoio e servizi connessi	0,00	0,00	0,00	0,00	0,00	0,00
- Servizi relativi all'industria	0,00	0,00	0,00	0,00	0,00	0,00
- Servizi relativi al commercio	0,00	0,00	0,00	0,00	0,00	0,00
- Servizi relativi all'artigianato	0,00	0,00	0,00	0,00	0,00	0,00
- Servizi relativi all'agricoltura	0,00	0,00	0,00	0,00	0,00	0,00
<b>TOTALE:</b>	<b>0,00</b>	<b>0,00</b>	<b>0,00</b>	<b>0,00</b>	<b>0,00</b>	<b>0,00</b>
<b>FUNZ. RELATIVE A SERVIZI PRODUTTIVI</b>						
- Distribuzione gas	0,00	0,00	0,00	0,00	0,00	0,00
- Centrale del latte	0,00	0,00	0,00	0,00	0,00	0,00
- Distribuzione energia elettrica	0,00	0,00	0,00	0,00	0,00	0,00
- Teleriscaldamento	0,00	0,00	0,00	0,00	0,00	0,00
- Farmacie	0,00	0,00	0,00	0,00	0,00	0,00
- Altri servizi produttivi	0,00	0,00	0,00	0,00	0,00	0,00
<b>TOTALE:</b>	<b>0,00</b>	<b>0,00</b>	<b>0,00</b>	<b>0,00</b>	<b>0,00</b>	<b>0,00</b>
<b>TOTALE GENERALE:</b>	<b>0,00</b>	<b>0,00</b>	<b>0,00</b>	<b>0,00</b>	<b>0,00</b>	<b>0,00</b>

## Relazione Conto Consuntivo 2015



Relazione Conto Consuntivo 2015

**ANALISI SPESE x FUNZIONI / SERVIZI DAL 2012 AL 2015**

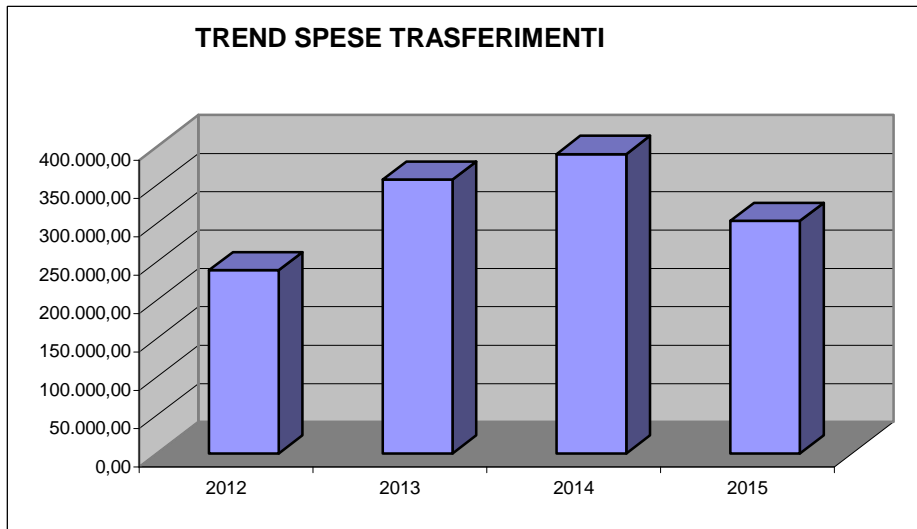
Analisi Spese TRASFERIMENTI (Situazione su Impegnato)						
Conto del bilancio	2012	2013	2014	2015	% Scost. 2015/2014	% Scost. 2015/(Media 2012-2013-2014)
=====	Trasferimenti	Trasferimenti	Trasferimenti	Trasferimenti	Trasferimenti	Trasferimenti
<b>FUNZIONI E SERVIZI</b>						
<b>FUNZ. GEN. DI AMMINISTRAZIONE, DI GESTIONE E DI CONTROLLO</b>						
- Organi istituzionali, partecipazioni e decentramento	0,00	200,00	0,00	0,00	0,00	-100,00
- Segreteria generale, personale e organizzazione	4.152,20	6.700,00	28.768,53	30.974,46	7,67	134,53
- Gestione economica, finanziaria, programmazione, provveditorato e controllo di gestione	0,00	0,00	0,00	0,00	0,00	0,00
- Gestione delle entrate tributarie e servizi fiscali	3.525,35	1.396,50	1.300,00	0,00	-100,00	-100,00
- Gestione dei beni demaniali e patrimoniali	0,00	0,00	0,00	0,00	0,00	0,00
- Ufficio tecnico	0,00	0,00	0,00	0,00	0,00	0,00
- Anagrafe, stato civile, elettorale, leva e servizio statistico	0,00	0,00	0,00	0,00	0,00	0,00
- Altri servizi generali	620,00	620,00	620,00	0,00	-100,00	-100,00
<b>TOTALE:</b>	<b>8.297,55</b>	<b>8.916,50</b>	<b>30.688,53</b>	<b>30.974,46</b>	<b>0,93</b>	<b>93,98</b>
<b>FUNZ. RELATIVE ALLA GIUSTIZIA</b>						
- Uffici giudiziari	0,00	0,00	0,00	0,00	0,00	0,00
- Casa circondariale e altri servizi	0,00	0,00	0,00	0,00	0,00	0,00
<b>TOTALE:</b>	<b>0,00</b>	<b>0,00</b>	<b>0,00</b>	<b>0,00</b>	<b>0,00</b>	<b>0,00</b>
<b>FUNZ. DI POLIZIA LOCALE</b>						
- Polizia municipale	0,00	0,00	0,00	0,00	0,00	0,00
- Polizia commerciale	0,00	0,00	0,00	0,00	0,00	0,00
- Polizia amministrativa	0,00	0,00	0,00	0,00	0,00	0,00
<b>TOTALE:</b>	<b>0,00</b>	<b>0,00</b>	<b>0,00</b>	<b>0,00</b>	<b>0,00</b>	<b>0,00</b>
<b>FUNZ. DI ISTRUZIONE PUBBLICA</b>						
- Scuola materna	800,00	2.061,63	2.300,00	1.800,00	-21,74	4,62
- Istruzione elementare	2.500,00	2.500,00	2.500,00	2.500,00	0,00	0,00
- Istruzione media	21.100,00	22.100,00	3.000,00	3.000,00	0,00	-80,52
- Istruzione secondaria superiore	9.063,12	9.242,21	11.616,06	8.199,74	-29,41	-17,79
- Assistenza scolastica, trasporto, refezione e altri servizi	0,00	0,00	0,00	0,00	0,00	0,00
<b>TOTALE:</b>	<b>33.463,12</b>	<b>35.903,84</b>	<b>19.416,06</b>	<b>15.499,74</b>	<b>-20,17</b>	<b>-47,63</b>
<b>FUNZ. RELATIVE ALLA CULTURA ED AI BENI CULTURALI</b>						
- Biblioteche, musei e pinacoteche	0,00	0,00	0,00	0,00	0,00	0,00
- Teatri, attività culturali e servizi diversi nel settore culturale	31.100,00	29.400,00	32.740,00	31.607,50	-3,46	1,70
<b>TOTALE:</b>	<b>31.100,00</b>	<b>29.400,00</b>	<b>32.740,00</b>	<b>31.607,50</b>	<b>-3,46</b>	<b>1,70</b>
<b>FUNZ. NEL SETTORE SPORTIVO E RICREATIVO</b>						
- Piscine comunali	0,00	0,00	0,00	0,00	0,00	0,00
- Stadio comunale, palazzo dello sport ed altri impianti	3.200,00	4.000,00	6.000,00	0,00	-100,00	-100,00
- Manifestazioni diverse nel settore sportivo e ricreativo	0,00	0,00	0,00	0,00	0,00	0,00
<b>TOTALE:</b>	<b>3.200,00</b>	<b>4.000,00</b>	<b>6.000,00</b>	<b>0,00</b>	<b>-100,00</b>	<b>-100,00</b>
<b>FUNZ. NEL CAMPO DEL TURISMO</b>						
- Servizi turistici	0,00	0,00	0,00	0,00	0,00	0,00
- Manifestazioni turistiche	0,00	0,00	0,00	0,00	0,00	0,00
<b>TOTALE:</b>	<b>0,00</b>	<b>0,00</b>	<b>0,00</b>	<b>0,00</b>	<b>0,00</b>	<b>0,00</b>
<b>FUNZ. NEL CAMPO DELLA VIABILITA' E DEI TRASPORTI</b>						
- Viabilità, circolazione stradale e servizi connessi	0,00	0,00	0,00	0,00	0,00	0,00

## Relazione Conto Consuntivo 2015

- Illuminazione pubblica e servizi connessi	0,00	0,00	0,00	0,00	0,00	0,00
- Trasporti pubblici locali e servizi connessi	0,00	0,00	0,00	0,00	0,00	0,00
<b>TOTALE:</b>	0,00	0,00	0,00	0,00	0,00	0,00
<b>FUNZ. RIGUARDANTI LA GESTIONE DEL TERRITORIO E AMBIENTE</b>						
- Urbanistica e gestione del territorio	12.329,00	12.328,00	21.000,00	10.000,00	-52,38	-34,29
- Edilizia residenziale pubblica locale e piani di edilizia economico-popolare	0,00	0,00	0,00	0,00	0,00	0,00
- Servizio di protezione civile	2.300,00	2.000,00	4.500,00	2.800,00	-37,78	-4,55
- Servizio idrico integrato	2.060,00	2.060,00	2.060,00	0,00	-100,00	-100,00
- Servizio smaltimento rifiuti	0,00	0,00	0,00	0,00	0,00	0,00
- Parchi e servizi per la tutela ambientale del verde, altri servizi relativi al territorio ed all'ambiente	0,00	0,00	0,00	0,00	0,00	0,00
<b>TOTALE:</b>	16.689,00	16.388,00	27.560,00	12.800,00	-53,56	-36,67
<b>FUNZ. NEL SETTORE SOCIALE</b>						
- Asili nido, servizi per l'infanzia e per i minori	0,00	0,00	0,00	0,00	0,00	0,00
- Servizi di prevenzione e riabilitazione	0,00	0,00	0,00	0,00	0,00	0,00
- Strutture residenziali e di ricovero per anziani	0,00	0,00	0,00	0,00	0,00	0,00
- Assistenza, beneficenza pubblica e servizi diversi alla persona	146.244,58	183.871,95	233.909,20	188.179,35	-19,55	0,09
- Servizio necroscopico e cimiteriale	0,00	0,00	0,00	0,00	0,00	0,00
<b>TOTALE:</b>	146.244,58	183.871,95	233.909,20	188.179,35	-19,55	0,09
<b>FUNZ. NEL CAMPO DELLO SVILUPPO ECONOMICO</b>						
- Affissioni e pubblicità	0,00	0,00	0,00	0,00	0,00	0,00
- Fiere, mercati e servizi connessi	0,00	0,00	0,00	0,00	0,00	0,00
- Mattatoio e servizi connessi	0,00	0,00	0,00	0,00	0,00	0,00
- Servizi relativi all'industria	0,00	0,00	0,00	0,00	0,00	0,00
- Servizi relativi al commercio	0,00	0,00	0,00	0,00	0,00	0,00
- Servizi relativi all'artigianato	0,00	3.214,95	0,00	0,00	0,00	-100,00
- Servizi relativi all'agricoltura	0,00	0,00	0,00	0,00	0,00	0,00
<b>TOTALE:</b>	0,00	3.214,95	0,00	0,00	0,00	-100,00
<b>FUNZ. RELATIVE A SERVIZI PRODUTTIVI</b>						
- Distribuzione gas	0,00	0,00	0,00	0,00	0,00	0,00
- Centrale del latte	0,00	0,00	0,00	0,00	0,00	0,00
- Distribuzione energia elettrica	0,00	0,00	0,00	0,00	0,00	0,00
- Teleriscaldamento	0,00	0,00	0,00	0,00	0,00	0,00
- Farmacie	0,00	0,00	0,00	0,00	0,00	0,00
- Altri servizi produttivi	0,00	75.357,05	40.000,00	24.219,16	-39,45	-37,02
<b>TOTALE:</b>	0,00	75.357,05	40.000,00	24.219,16	-39,45	-37,02
<b>TOTALE GENERALE:</b>	238.994,25	357.052,29	390.313,79	303.280,21	-22,30	-7,76



## Relazione Conto Consuntivo 2015



Relazione Conto Consuntivo 2015

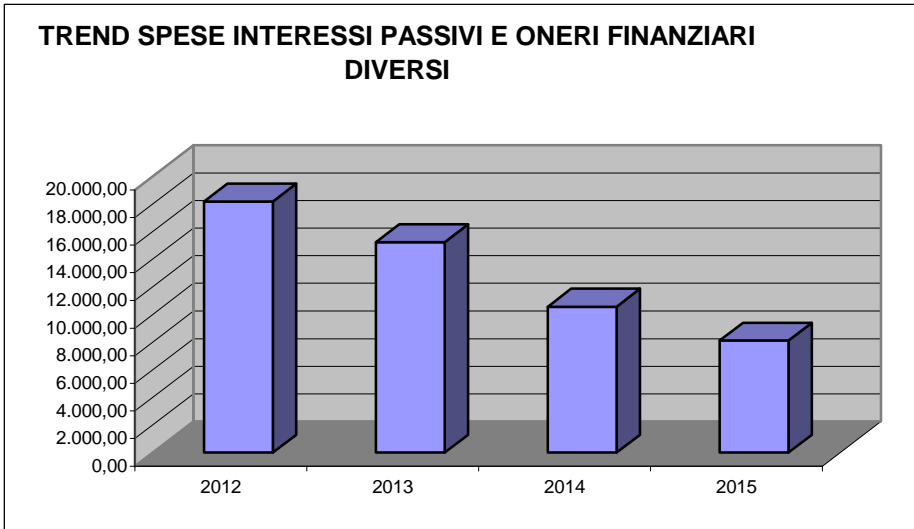
**ANALISI SPESE x FUNZIONI / SERVIZI DAL 2012 AL 2015**

Analisi Spese INTERESSI PASSIVI E ONERI FINANZIARI DIVERSI (Situazione su Impegnato)						
Conto del bilancio	2012	2013	2014	2015	% Scost. 2015/2014	% Scost. 2015/(Media 2012-2013-2014)
	Interessi passivi e oneri finanziari diversi	Interessi passivi e oneri finanziari diversi	Interessi passivi e oneri finanziari diversi	Interessi passivi e oneri finanziari diversi	Interessi passivi e oneri finanziari diversi	Interessi passivi e oneri finanziari diversi
<b>FUNZIONI E SERVIZI</b>						
<b>FUNZ. GEN. DI AMMINISTRAZIONE, DI GESTIONE E DI CONTROLLO</b>						
- Organi istituzionali, partecipazioni e decentramento	0,00	0,00	0,00	0,00	0,00	0,00
- Segreteria generale, personale e organizzazione	0,00	0,00	0,00	0,00	0,00	0,00
- Gestione economica, finanziaria, programmazione, provveditorato e controllo di gestione	0,00	0,00	0,00	0,00	0,00	0,00
- Gestione delle entrate tributarie e servizi fiscali	0,00	0,00	0,00	0,00	0,00	0,00
- Gestione dei beni demaniali e patrimoniali	0,00	0,00	0,00	0,00	0,00	0,00
- Ufficio tecnico	0,00	0,00	0,00	0,00	0,00	0,00
- Anagrafe, stato civile, elettorale, leva e servizio statistico	0,00	0,00	0,00	0,00	0,00	0,00
- Altri servizi generali	2.611,16	2.363,00	1.763,57	1.535,15	-12,95	-31,65
<b>TOTALE:</b>	<b>2.611,16</b>	<b>2.363,00</b>	<b>1.763,57</b>	<b>1.535,15</b>	<b>-12,95</b>	<b>-31,65</b>
<b>FUNZ. RELATIVE ALLA GIUSTIZIA</b>						
- Uffici giudiziari	0,00	0,00	0,00	0,00	0,00	0,00
- Casa circondariale e altri servizi	0,00	0,00	0,00	0,00	0,00	0,00
<b>TOTALE:</b>	<b>0,00</b>	<b>0,00</b>	<b>0,00</b>	<b>0,00</b>	<b>0,00</b>	<b>0,00</b>
<b>FUNZ. DI POLIZIA LOCALE</b>						
- Polizia municipale	0,00	0,00	0,00	0,00	0,00	0,00
- Polizia commerciale	0,00	0,00	0,00	0,00	0,00	0,00
- Polizia amministrativa	0,00	0,00	0,00	0,00	0,00	0,00
<b>TOTALE:</b>	<b>0,00</b>	<b>0,00</b>	<b>0,00</b>	<b>0,00</b>	<b>0,00</b>	<b>0,00</b>
<b>FUNZ. DI ISTRUZIONE PUBBLICA</b>						
- Scuola materna	3.464,09	2.950,00	2.400,20	1.815,00	-24,38	-38,23
- Istruzione elementare	0,00	0,00	0,00	0,00	0,00	0,00
- Istruzione media	3.986,78	2.822,00	1.110,67	447,53	-59,71	-83,05
- Istruzione secondaria superiore	0,00	0,00	0,00	0,00	0,00	0,00
- Assistenza scolastica, trasporto, refezione e altri servizi	0,00	0,00	0,00	0,00	0,00	0,00
<b>TOTALE:</b>	<b>7.450,87</b>	<b>5.772,00</b>	<b>3.510,87</b>	<b>2.262,53</b>	<b>-35,56</b>	<b>-59,44</b>
<b>FUNZ. RELATIVE ALLA CULTURA ED AI BENI CULTURALI</b>						
- Biblioteche, musei e pinacoteche	0,00	0,00	0,00	0,00	0,00	0,00
- Teatri, attività culturali e servizi diversi nel settore culturale	0,00	0,00	0,00	0,00	0,00	0,00
<b>TOTALE:</b>	<b>0,00</b>	<b>0,00</b>	<b>0,00</b>	<b>0,00</b>	<b>0,00</b>	<b>0,00</b>
<b>FUNZ. NEL SETTORE SPORTIVO E RICREATIVO</b>						
- Piscine comunali	0,00	0,00	0,00	0,00	0,00	0,00
- Stadio comunale, palazzo dello sport ed altri impianti	0,00	0,00	0,00	0,00	0,00	0,00
- Manifestazioni diverse nel settore sportivo e ricreativo	0,00	0,00	0,00	0,00	0,00	0,00
<b>TOTALE:</b>	<b>0,00</b>	<b>0,00</b>	<b>0,00</b>	<b>0,00</b>	<b>0,00</b>	<b>0,00</b>
<b>FUNZ. NEL CAMPO DEL TURISMO</b>						
- Servizi turistici	0,00	0,00	0,00	0,00	0,00	0,00
- Manifestazioni turistiche	0,00	0,00	0,00	0,00	0,00	0,00
<b>TOTALE:</b>	<b>0,00</b>	<b>0,00</b>	<b>0,00</b>	<b>0,00</b>	<b>0,00</b>	<b>0,00</b>
<b>FUNZ. NEL CAMPO DELLA VIABILITA' E DEI TRASPORTI</b>						
- Viabilità, circolazione stradale e servizi	7.648,99	6.729,00	5.010,63	4.137,56	-17,42	-35,98

## Relazione Conto Consuntivo 2015

connessi						
- Illuminazione pubblica e servizi connessi	485,70	392,22	298,91	196,17	-34,37	-49,99
- Trasporti pubblici locali e servizi connessi	0,00	0,00	0,00	0,00	0,00	0,00
<b>TOTALE:</b>	<b>8.134,69</b>	<b>7.121,22</b>	<b>5.309,54</b>	<b>4.333,73</b>	<b>-18,38</b>	<b>-36,78</b>
<b>FUNZ. RIGUARDANTI LA GESTIONE DEL TERRITORIO E AMBIENTE</b>						
- Urbanistica e gestione del territorio	0,00	0,00	0,00	0,00	0,00	0,00
- Edilizia residenziale pubblica locale e piani di edilizia economico-popolare	0,00	0,00	0,00	0,00	0,00	0,00
- Servizio di protezione civile	0,00	0,00	0,00	0,00	0,00	0,00
- Servizio idrico integrato	0,00	0,00	0,00	0,00	0,00	0,00
- Servizio smaltimento rifiuti	0,00	0,00	0,00	0,00	0,00	0,00
- Parchi e servizi per la tutela ambientale del verde, altri servizi relativi al territorio ed all'ambiente	0,00	0,00	0,00	0,00	0,00	0,00
<b>TOTALE:</b>	<b>0,00</b>	<b>0,00</b>	<b>0,00</b>	<b>0,00</b>	<b>0,00</b>	<b>0,00</b>
<b>FUNZ. NEL SETTORE SOCIALE</b>						
- Asili nido, servizi per l'infanzia e per i minori	0,00	0,00	0,00	0,00	0,00	0,00
- Servizi di prevenzione e riabilitazione	0,00	0,00	0,00	0,00	0,00	0,00
- Strutture residenziali e di ricovero per anziani	0,00	0,00	0,00	0,00	0,00	0,00
- Assistenza, beneficenza pubblica e servizi diversi alla persona	0,00	0,00	0,00	0,00	0,00	0,00
- Servizio necroscopico e cimiteriale	0,00	0,00	0,00	0,00	0,00	0,00
<b>TOTALE:</b>	<b>0,00</b>	<b>0,00</b>	<b>0,00</b>	<b>0,00</b>	<b>0,00</b>	<b>0,00</b>
<b>FUNZ. NEL CAMPO DELLO SVILUPPO ECONOMICO</b>						
- Affissioni e pubblicità	0,00	0,00	0,00	0,00	0,00	0,00
- Fiere, mercati e servizi connessi	0,00	0,00	0,00	0,00	0,00	0,00
- Mattatoio e servizi connessi	0,00	0,00	0,00	0,00	0,00	0,00
- Servizi relativi all'industria	0,00	0,00	0,00	0,00	0,00	0,00
- Servizi relativi al commercio	0,00	0,00	0,00	0,00	0,00	0,00
- Servizi relativi all'artigianato	0,00	0,00	0,00	0,00	0,00	0,00
- Servizi relativi all'agricoltura	0,00	0,00	0,00	0,00	0,00	0,00
<b>TOTALE:</b>	<b>0,00</b>	<b>0,00</b>	<b>0,00</b>	<b>0,00</b>	<b>0,00</b>	<b>0,00</b>
<b>FUNZ. RELATIVE A SERVIZI PRODUTTIVI</b>						
- Distribuzione gas	0,00	0,00	0,00	0,00	0,00	0,00
- Centrale del latte	0,00	0,00	0,00	0,00	0,00	0,00
- Distribuzione energia elettrica	0,00	0,00	0,00	0,00	0,00	0,00
- Teleriscaldamento	0,00	0,00	0,00	0,00	0,00	0,00
- Farmacie	0,00	0,00	0,00	0,00	0,00	0,00
- Altri servizi produttivi	0,00	0,00	0,00	0,00	0,00	0,00
<b>TOTALE:</b>	<b>0,00</b>	<b>0,00</b>	<b>0,00</b>	<b>0,00</b>	<b>0,00</b>	<b>0,00</b>
<b>TOTALE GENERALE:</b>	<b>18.196,72</b>	<b>15.256,22</b>	<b>10.583,98</b>	<b>8.131,41</b>	<b>-23,17</b>	<b>-44,61</b>

Relazione Conto Consuntivo 2015



Relazione Conto Consuntivo 2015

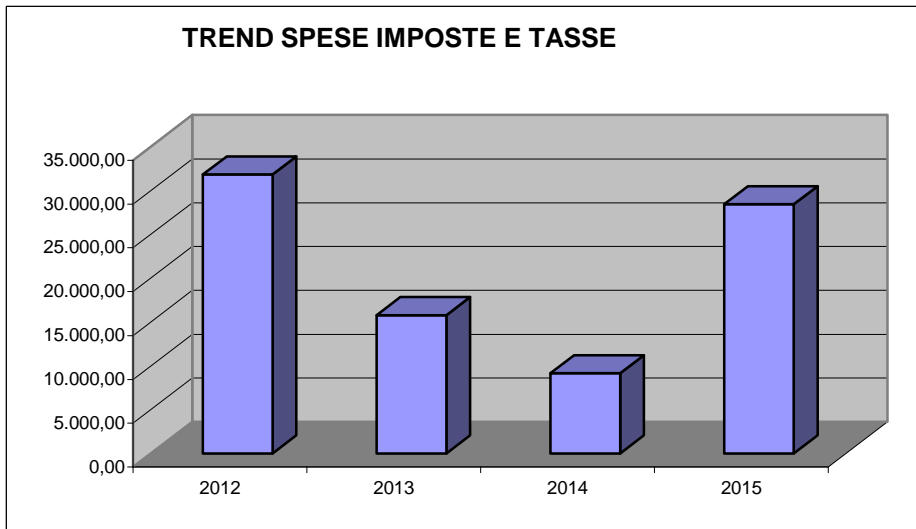
**ANALISI SPESE x FUNZIONI / SERVIZI DAL 2012 AL 2015**

Analisi Spese IMPOSTE E TASSE (Situazione su Impegnato)						
Conto del bilancio	2012	2013	2014	2015	% Scost. 2015/2014	% Scost. 2015/(Media 2012-2013-2014)
=====	Imposte e Tasse	Imposte e Tasse	Imposte e Tasse	Imposte e Tasse	Imposte e Tasse	Imposte e Tasse
<b>FUNZIONI E SERVIZI</b>						
<b>FUNZ. GEN. DI AMMINISTRAZIONE, DI GESTIONE E DI CONTROLLO</b>						
- Organi istituzionali, partecipazioni e decentramento	860,21	432,18	242,98	785,02	223,08	53,39
- Segreteria generale, personale e organizzazione	5.034,11	3.462,98	2.268,41	5.841,93	157,53	62,80
- Gestione economica, finanziaria, programmazione, provveditorato e controllo di gestione	3.729,49	2.068,29	1.217,86	3.748,94	207,83	60,31
- Gestione delle entrate tributarie e servizi fiscali	2.144,28	1.159,84	601,00	1.894,62	215,24	45,55
- Gestione dei beni demaniali e patrimoniali	0,00	0,00	0,00	0,00	0,00	0,00
- Ufficio tecnico	3.574,12	1.113,53	652,89	1.820,48	178,83	2,26
- Anagrafe, stato civile, elettorale, leva e servizio statistico	2.092,74	1.159,83	583,03	1.894,62	224,96	48,19
- Altri servizi generali	675,54	648,11	566,10	678,26	19,81	7,67
<b>TOTALE:</b>	<b>18.110,49</b>	<b>10.044,76</b>	<b>6.132,27</b>	<b>16.663,87</b>	<b>171,74</b>	<b>45,80</b>
<b>FUNZ. RELATIVE ALLA GIUSTIZIA</b>						
- Uffici giudiziari	0,00	0,00	0,00	0,00	0,00	0,00
- Casa circondariale e altri servizi	0,00	0,00	0,00	0,00	0,00	0,00
<b>TOTALE:</b>	<b>0,00</b>	<b>0,00</b>	<b>0,00</b>	<b>0,00</b>	<b>0,00</b>	<b>0,00</b>
<b>FUNZ. DI POLIZIA LOCALE</b>						
- Polizia municipale	650,28	588,74	293,91	972,62	230,92	90,35
- Polizia commerciale	0,00	0,00	0,00	0,00	0,00	0,00
- Polizia amministrativa	0,00	0,00	0,00	0,00	0,00	0,00
<b>TOTALE:</b>	<b>650,28</b>	<b>588,74</b>	<b>293,91</b>	<b>972,62</b>	<b>230,92</b>	<b>90,35</b>
<b>FUNZ. DI ISTRUZIONE PUBBLICA</b>						
- Scuola materna	0,00	0,00	0,00	0,00	0,00	0,00
- Istruzione elementare	0,00	0,00	0,00	0,00	0,00	0,00
- Istruzione media	0,00	0,00	0,00	0,00	0,00	0,00
- Istruzione secondaria superiore	0,00	0,00	0,00	0,00	0,00	0,00
- Assistenza scolastica, trasporto, refezione e altri servizi	0,00	0,00	0,00	0,00	0,00	0,00
<b>TOTALE:</b>	<b>0,00</b>	<b>0,00</b>	<b>0,00</b>	<b>0,00</b>	<b>0,00</b>	<b>0,00</b>
<b>FUNZ. RELATIVE ALLA CULTURA ED AI BENI CULTURALI</b>						
- Biblioteche, musei e pinacoteche	0,00	0,00	0,00	0,00	0,00	0,00
- Teatri, attività culturali e servizi diversi nel settore culturale	0,00	692,01	497,50	571,53	14,88	44,14
<b>TOTALE:</b>	<b>0,00</b>	<b>692,01</b>	<b>497,50</b>	<b>571,53</b>	<b>14,88</b>	<b>44,14</b>
<b>FUNZ. NEL SETTORE SPORTIVO E RICREATIVO</b>						
- Piscine comunali	0,00	0,00	0,00	0,00	0,00	0,00
- Stadio comunale, palazzo dello sport ed altri impianti	0,00	0,00	0,00	0,00	0,00	0,00
- Manifestazioni diverse nel settore sportivo e ricreativo	0,00	0,00	0,00	0,00	0,00	0,00
<b>TOTALE:</b>	<b>0,00</b>	<b>0,00</b>	<b>0,00</b>	<b>0,00</b>	<b>0,00</b>	<b>0,00</b>
<b>FUNZ. NEL CAMPO DEL TURISMO</b>						
- Servizi turistici	0,00	0,00	0,00	0,00	0,00	0,00
- Manifestazioni turistiche	0,00	0,00	0,00	0,00	0,00	0,00
<b>TOTALE:</b>	<b>0,00</b>	<b>0,00</b>	<b>0,00</b>	<b>0,00</b>	<b>0,00</b>	<b>0,00</b>
<b>FUNZ. NEL CAMPO DELLA VIABILITA' E DEI TRASPORTI</b>						
- Viabilità, circolazione stradale e servizi connessi	8.805,09	2.050,30	1.030,53	3.347,60	224,84	-15,51

## Relazione Conto Consuntivo 2015

- Illuminazione pubblica e servizi connessi	0,00	0,00	0,00	0,00	0,00	0,00
- Trasporti pubblici locali e servizi connessi	0,00	0,00	0,00	0,00	0,00	0,00
<b>TOTALE:</b>	<b>8.805,09</b>	<b>2.050,30</b>	<b>1.030,53</b>	<b>3.347,60</b>	<b>224,84</b>	<b>-15,51</b>
<b>FUNZ. RIGUARDANTI LA GESTIONE DEL TERRITORIO E AMBIENTE</b>						
- Urbanistica e gestione del territorio	0,00	0,00	0,00	0,00	0,00	0,00
- Edilizia residenziale pubblica locale e piani di edilizia economico-popolare	0,00	0,00	0,00	0,00	0,00	0,00
- Servizio di protezione civile	0,00	0,00	0,00	0,00	0,00	0,00
- Servizio idrico integrato	1.916,79	1.100,16	553,15	22,75	-95,89	-98,09
- Servizio smaltimento rifiuti	0,00	0,00	0,00	0,00	0,00	0,00
- Parchi e servizi per la tutela ambientale del verde, altri servizi relativi al territorio ed all'ambiente	0,00	0,00	0,00	4.732,05	0,00	0,00
<b>TOTALE:</b>	<b>1.916,79</b>	<b>1.100,16</b>	<b>553,15</b>	<b>4.754,80</b>	<b>759,59</b>	<b>299,55</b>
<b>FUNZ. NEL SETTORE SOCIALE</b>						
- Asili nido, servizi per l'infanzia e per i minori	0,00	0,00	0,00	0,00	0,00	0,00
- Servizi di prevenzione e riabilitazione	0,00	0,00	0,00	0,00	0,00	0,00
- Strutture residenziali e di ricovero per anziani	0,00	0,00	0,00	0,00	0,00	0,00
- Assistenza, beneficenza pubblica e servizi diversi alla persona	2.347,90	1.293,52	650,66	2.128,37	227,11	48,76
- Servizio necroscopico e cimiteriale	0,00	0,00	0,00	0,00	0,00	0,00
<b>TOTALE:</b>	<b>2.347,90</b>	<b>1.293,52</b>	<b>650,66</b>	<b>2.128,37</b>	<b>227,11</b>	<b>48,76</b>
<b>FUNZ. NEL CAMPO DELLO SVILUPPO ECONOMICO</b>						
- Affissioni e pubblicità	0,00	0,00	0,00	0,00	0,00	0,00
- Fiere, mercati e servizi connessi	0,00	0,00	0,00	0,00	0,00	0,00
- Mattatoio e servizi connessi	0,00	0,00	0,00	0,00	0,00	0,00
- Servizi relativi all'industria	0,00	0,00	0,00	0,00	0,00	0,00
- Servizi relativi al commercio	0,00	0,00	0,00	0,00	0,00	0,00
- Servizi relativi all'artigianato	0,00	0,00	0,00	0,00	0,00	0,00
- Servizi relativi all'agricoltura	0,00	0,00	0,00	0,00	0,00	0,00
<b>TOTALE:</b>	<b>0,00</b>	<b>0,00</b>	<b>0,00</b>	<b>0,00</b>	<b>0,00</b>	<b>0,00</b>
<b>FUNZ. RELATIVE A SERVIZI PRODUTTIVI</b>						
- Distribuzione gas	0,00	0,00	0,00	0,00	0,00	0,00
- Centrale del latte	0,00	0,00	0,00	0,00	0,00	0,00
- Distribuzione energia elettrica	0,00	0,00	0,00	0,00	0,00	0,00
- Teleriscaldamento	0,00	0,00	0,00	0,00	0,00	0,00
- Farmacie	0,00	0,00	0,00	0,00	0,00	0,00
- Altri servizi produttivi	0,00	0,00	0,00	0,00	0,00	0,00
<b>TOTALE:</b>	<b>0,00</b>	<b>0,00</b>	<b>0,00</b>	<b>0,00</b>	<b>0,00</b>	<b>0,00</b>
<b>TOTALE GENERALE:</b>	<b>31.830,55</b>	<b>15.769,49</b>	<b>9.158,02</b>	<b>28.438,79</b>	<b>210,53</b>	<b>50,32</b>

## Relazione Conto Consuntivo 2015



### Descrizione / Note Aggiuntive

Relazione Conto Consuntivo 2015

**ANALISI SPESE x FUNZIONI / SERVIZI DAL 2012 AL 2015**

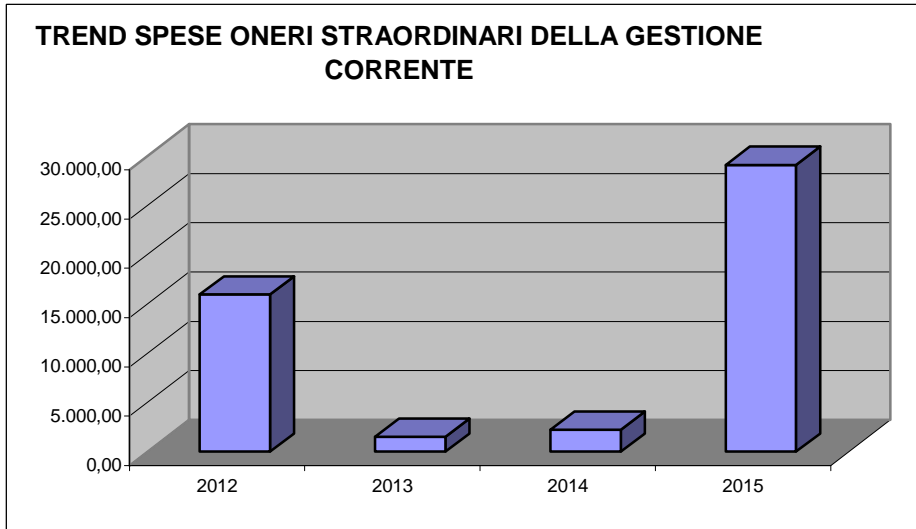
Analisi Spese ONERI STRAORDINARI DELLA GESTIONE CORRENTE (Situazione su Impegnato)						
Conto del bilancio	2012	2013	2014	2015	% Scost. 2015/2014	% Scost. 2015/(Media 2012-2013-2014)
	Oneri straordinari della gestione corrente	Oneri straordinari della gestione corrente	Oneri straordinari della gestione corrente	Oneri straordinari della gestione corrente	Oneri straordinari della gestione corrente	Oneri straordinari della gestione corrente
<b>FUNZIONI E SERVIZI</b>						
<b>FUNZ. GEN. DI AMMINISTRAZIONE, DI GESTIONE E DI CONTROLLO</b>						
- Organi istituzionali, partecipazioni e decentramento	0,00	0,00	0,00	0,00	0,00	0,00
- Segreteria generale, personale e organizzazione	0,00	0,00	0,00	0,00	0,00	0,00
- Gestione economica, finanziaria, programmazione, provveditorato e controllo di gestione	0,00	0,00	0,00	0,00	0,00	0,00
- Gestione delle entrate tributarie e servizi fiscali	8.000,00	1.505,28	1.516,05	653,73	-56,88	-82,21
- Gestione dei beni demaniali e patrimoniali	0,00	0,00	0,00	0,00	0,00	0,00
- Ufficio tecnico	0,00	0,00	700,00	15.320,76	2.088,68	6.466,04
- Anagrafe, stato civile, elettorale, leva e servizio statistico	0,00	0,00	0,00	0,00	0,00	0,00
- Altri servizi generali	7.944,96	0,00	0,00	0,00	0,00	-100,00
<b>TOTALE:</b>	<b>15.944,96</b>	<b>1.505,28</b>	<b>2.216,05</b>	<b>15.974,49</b>	<b>620,85</b>	<b>143,68</b>
<b>FUNZ. RELATIVE ALLA GIUSTIZIA</b>						
- Uffici giudiziari	0,00	0,00	0,00	0,00	0,00	0,00
- Casa circondariale e altri servizi	0,00	0,00	0,00	0,00	0,00	0,00
<b>TOTALE:</b>	<b>0,00</b>	<b>0,00</b>	<b>0,00</b>	<b>0,00</b>	<b>0,00</b>	<b>0,00</b>
<b>FUNZ. DI POLIZIA LOCALE</b>						
- Polizia municipale	0,00	0,00	0,00	0,00	0,00	0,00
- Polizia commerciale	0,00	0,00	0,00	0,00	0,00	0,00
- Polizia amministrativa	0,00	0,00	0,00	0,00	0,00	0,00
<b>TOTALE:</b>	<b>0,00</b>	<b>0,00</b>	<b>0,00</b>	<b>0,00</b>	<b>0,00</b>	<b>0,00</b>
<b>FUNZ. DI ISTRUZIONE PUBBLICA</b>						
- Scuola materna	0,00	0,00	0,00	0,00	0,00	0,00
- Istruzione elementare	0,00	0,00	0,00	0,00	0,00	0,00
- Istruzione media	0,00	0,00	0,00	0,00	0,00	0,00
- Istruzione secondaria superiore	0,00	0,00	0,00	0,00	0,00	0,00
- Assistenza scolastica, trasporto, refezione e altri servizi	0,00	0,00	0,00	0,00	0,00	0,00
<b>TOTALE:</b>	<b>0,00</b>	<b>0,00</b>	<b>0,00</b>	<b>0,00</b>	<b>0,00</b>	<b>0,00</b>
<b>FUNZ. RELATIVE ALLA CULTURA ED AI BENI CULTURALI</b>						
- Biblioteche, musei e pinacoteche	0,00	0,00	0,00	0,00	0,00	0,00
- Teatri, attività culturali e servizi diversi nel settore culturale	0,00	0,00	0,00	13.132,25	0,00	0,00
<b>TOTALE:</b>	<b>0,00</b>	<b>0,00</b>	<b>0,00</b>	<b>13.132,25</b>	<b>0,00</b>	<b>0,00</b>
<b>FUNZ. NEL SETTORE SPORTIVO E RICREATIVO</b>						
- Piscine comunali	0,00	0,00	0,00	0,00	0,00	0,00
- Stadio comunale, palazzo dello sport ed altri impianti	0,00	0,00	0,00	0,00	0,00	0,00
- Manifestazioni diverse nel settore sportivo e ricreativo	0,00	0,00	0,00	0,00	0,00	0,00
<b>TOTALE:</b>	<b>0,00</b>	<b>0,00</b>	<b>0,00</b>	<b>0,00</b>	<b>0,00</b>	<b>0,00</b>
<b>FUNZ. NEL CAMPO DEL TURISMO</b>						
- Servizi turistici	0,00	0,00	0,00	0,00	0,00	0,00
- Manifestazioni turistiche	0,00	0,00	0,00	0,00	0,00	0,00
<b>TOTALE:</b>	<b>0,00</b>	<b>0,00</b>	<b>0,00</b>	<b>0,00</b>	<b>0,00</b>	<b>0,00</b>
<b>FUNZ. NEL CAMPO DELLA VIABILITA' E DEI TRASPORTI</b>						
- Viabilità, circolazione stradale e servizi	0,00	0,00	0,00	0,00	0,00	0,00



## Relazione Conto Consuntivo 2015

connessi						
- Illuminazione pubblica e servizi connessi	0,00	0,00	0,00	0,00	0,00	0,00
- Trasporti pubblici locali e servizi connessi	0,00	0,00	0,00	0,00	0,00	0,00
<b>TOTALE:</b>	<b>0,00</b>	<b>0,00</b>	<b>0,00</b>	<b>0,00</b>	<b>0,00</b>	<b>0,00</b>
<b>FUNZ. RIGUARDANTI LA GESTIONE DEL TERRITORIO E AMBIENTE</b>						
- Urbanistica e gestione del territorio	0,00	0,00	0,00	0,00	0,00	0,00
- Edilizia residenziale pubblica locale e piani di edilizia economico-popolare	0,00	0,00	0,00	0,00	0,00	0,00
- Servizio di protezione civile	0,00	0,00	0,00	0,00	0,00	0,00
- Servizio idrico integrato	0,00	0,00	0,00	0,00	0,00	0,00
- Servizio smaltimento rifiuti	0,00	0,00	0,00	0,00	0,00	0,00
- Parchi e servizi per la tutela ambientale del verde, altri servizi relativi al territorio ed all'ambiente	0,00	0,00	0,00	0,00	0,00	0,00
<b>TOTALE:</b>	<b>0,00</b>	<b>0,00</b>	<b>0,00</b>	<b>0,00</b>	<b>0,00</b>	<b>0,00</b>
<b>FUNZ. NEL SETTORE SOCIALE</b>						
- Asili nido, servizi per l'infanzia e per i minori	0,00	0,00	0,00	0,00	0,00	0,00
- Servizi di prevenzione e riabilitazione	0,00	0,00	0,00	0,00	0,00	0,00
- Strutture residenziali e di ricovero per anziani	0,00	0,00	0,00	0,00	0,00	0,00
- Assistenza, beneficenza pubblica e servizi diversi alla persona	0,00	0,00	0,00	0,00	0,00	0,00
- Servizio necroscopico e cimiteriale	0,00	0,00	0,00	0,00	0,00	0,00
<b>TOTALE:</b>	<b>0,00</b>	<b>0,00</b>	<b>0,00</b>	<b>0,00</b>	<b>0,00</b>	<b>0,00</b>
<b>FUNZ. NEL CAMPO DELLO SVILUPPO ECONOMICO</b>						
- Affissioni e pubblicità	0,00	0,00	0,00	0,00	0,00	0,00
- Fiere, mercati e servizi connessi	0,00	0,00	0,00	0,00	0,00	0,00
- Mattatoio e servizi connessi	0,00	0,00	0,00	0,00	0,00	0,00
- Servizi relativi all'industria	0,00	0,00	0,00	0,00	0,00	0,00
- Servizi relativi al commercio	0,00	0,00	0,00	0,00	0,00	0,00
- Servizi relativi all'artigianato	0,00	0,00	0,00	0,00	0,00	0,00
- Servizi relativi all'agricoltura	0,00	0,00	0,00	0,00	0,00	0,00
<b>TOTALE:</b>	<b>0,00</b>	<b>0,00</b>	<b>0,00</b>	<b>0,00</b>	<b>0,00</b>	<b>0,00</b>
<b>FUNZ. RELATIVE A SERVIZI PRODUTTIVI</b>						
- Distribuzione gas	0,00	0,00	0,00	0,00	0,00	0,00
- Centrale del latte	0,00	0,00	0,00	0,00	0,00	0,00
- Distribuzione energia elettrica	0,00	0,00	0,00	0,00	0,00	0,00
- Teleriscaldamento	0,00	0,00	0,00	0,00	0,00	0,00
- Farmacie	0,00	0,00	0,00	0,00	0,00	0,00
- Altri servizi produttivi	0,00	0,00	0,00	0,00	0,00	0,00
<b>TOTALE:</b>	<b>0,00</b>	<b>0,00</b>	<b>0,00</b>	<b>0,00</b>	<b>0,00</b>	<b>0,00</b>
<b>TOTALE GENERALE:</b>	<b>15.944,96</b>	<b>1.505,28</b>	<b>2.216,05</b>	<b>29.106,74</b>	<b>1.213,45</b>	<b>344,01</b>

Relazione Conto Consuntivo 2015



## ANALISI SPESE x FUNZIONI / SERVIZI

ANALISI SPESA PERSONALE						
Conto del bilancio	2002	2003	2004	2005	% SCOST. 2005/2004	%SCOST. 2005/2002
=====	Personale	Personale	Personale	Personale	Personale	Personale
<b>FUNZIONI E SERVIZI</b>						
FUNZ. GEN. DI AMMINISTRAZIONE, DI GESTIONE E DI CONTROLLO - Organi istituzionali, partecipazioni e decentramento - Segreteria generale, personale e organizzazione - Gestione economica, finanziaria, programmazione, provveditorato e controllo di gestione - Gestione delle entrate tributarie e servizi fiscali - Gestione dei beni demaniali e patrimoniali - Ufficio tecnico - Anagrafe, stato civile, elettorale, leva e servizio statistico - Altri servizi generali						
<b>TOTALE:</b>						
FUNZ. RELATIVE ALLA GIUSTIZIA - Uffici giudiziari - Casa circondariale e altri servizi						
<b>TOTALE:</b>						
FUNZ. DI POLIZIA LOCALE - Polizia municipale - Polizia commerciale - Polizia amministrativa						
<b>TOTALE:</b>						
FUNZ. DI ISTRUZIONE PUBBLICA - Scuola materna - Istruzione elementare - Istruzione media - Istruzione secondaria superiore - Assistenza scolastica, trasporto, refezione e altri servizi						
<b>TOTALE:</b>						
FUNZ. RELATIVE ALLA CULTURA ED AI BENI CULTURALI - Biblioteche, musei e pinacoteche - Teatri, attività culturali e servizi diversi nel settore culturale						
<b>TOTALE:</b>						
FUNZ. NEL SETTORE SPORTIVO E RICREATIVO - Piscine comunali - Stadio comunale, palazzo dello sport ed altri impianti - Manifestazioni diverse nel settore sportivo e ricreativo						
<b>TOTALE:</b>						
FUNZ. NEL CAMPO DEL TURISMO - Servizi turistici - Manifestazioni turistiche						
<b>TOTALE:</b>						
FUNZ. NEL CAMPO DELLA VIABILITA' E DEI TRASPORTI - Viabilità, circolazione stradale e servizi connessi - Illuminazione pubblica e servizi connessi - Trasporti pubblici locali e servizi connessi						

<b>TOTALE:</b>					
FUNZ. RIGUARDANTI LA GESTIONE DEL TERRITORIO E AMBIENTE					
- Urbanistica e gestione del territorio					
- Edilizia residenziale pubblica locale e piani di edilizia economico-popolare					
- Servizio di protezione civile					
- Servizio idrico integrato					
- Servizio smaltimento rifiuti					
- Parchi e servizi per la tutela ambientale del verde, altri servizi relativi al territorio ed all'ambiente					
<b>TOTALE:</b>					
FUNZ. NEL SETTORE SOCIALE					
- Asili nido, servizi per l'infanzia e per i minori					
- Servizi di prevenzione e riabilitazione					
- Strutture residenziali e di ricovero per anziani					
- Assistenza, beneficenza pubblica e servizi diversi alla persona					
- Servizio necroscopico e cimiteriale					
<b>TOTALE:</b>					
FUNZ. NEL CAMPO DELLO SVILUPPO ECONOMICO					
- Affissioni e pubblicità					
- Fiere, mercati e servizi connessi					
- Mattatoio e servizi connessi					
- Servizi relativi all'industria					
- Servizi relativi al commercio					
- Servizi relativi all'artigianato					
- Servizi relativi all'agricoltura					
<b>TOTALE:</b>					
FUNZ. RELATIVE A SERVIZI PRODUTTIVI					
- Distribuzione gas					
- Centrale del latte					
- Distribuzione energia elettrica					
- Teleriscaldamento					
- Farmacie					
- Altri servizi produttivi					
<b>TOTALE:</b>					
<b>TOTALE GENERALE:</b>					

**Descrizione / Note Aggiuntive**

Relazione Conto Consuntivo 2015

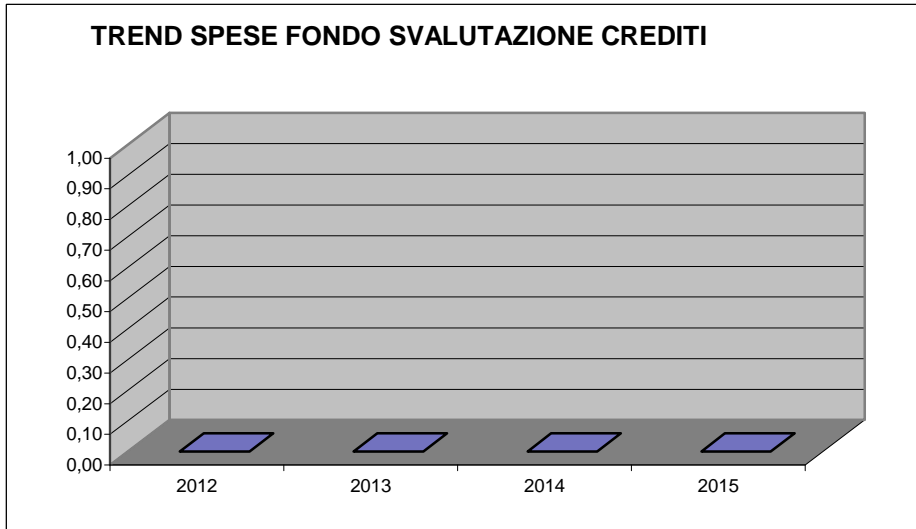
**ANALISI SPESE x FUNZIONI / SERVIZI DAL 2012 AL 2015**

Analisi Spese FONDO SVALUTAZIONE CREDITI (Situazione su Impegnato)						
Conto del bilancio	2012	2013	2014	2015	% Scost. 2015/2014	% Scost. 2015/(Media 2012-2013-2014)
	Fondo svalutazione crediti	Fondo svalutazione crediti	Fondo svalutazione crediti	Fondo svalutazione crediti	Fondo svalutazione crediti	Fondo svalutazione crediti
=====						
<b>FUNZIONI E SERVIZI</b>						
<b>FUNZ. GEN. DI AMMINISTRAZIONE, DI GESTIONE E DI CONTROLLO</b>						
- Organi istituzionali, partecipazioni e decentramento	0,00	0,00	0,00	0,00	0,00	0,00
- Segreteria generale, personale e organizzazione	0,00	0,00	0,00	0,00	0,00	0,00
- Gestione economica, finanziaria, programmazione, provveditorato e controllo di gestione	0,00	0,00	0,00	0,00	0,00	0,00
- Gestione delle entrate tributarie e servizi fiscali	0,00	0,00	0,00	0,00	0,00	0,00
- Gestione dei beni demaniali e patrimoniali	0,00	0,00	0,00	0,00	0,00	0,00
- Ufficio tecnico	0,00	0,00	0,00	0,00	0,00	0,00
- Anagrafe, stato civile, elettorale, leva e servizio statistico	0,00	0,00	0,00	0,00	0,00	0,00
- Altri servizi generali	0,00	0,00	0,00	0,00	0,00	0,00
<b>TOTALE:</b>	<b>0,00</b>	<b>0,00</b>	<b>0,00</b>	<b>0,00</b>	<b>0,00</b>	<b>0,00</b>
<b>FUNZ. RELATIVE ALLA GIUSTIZIA</b>						
- Uffici giudiziari	0,00	0,00	0,00	0,00	0,00	0,00
- Casa circondariale e altri servizi	0,00	0,00	0,00	0,00	0,00	0,00
<b>TOTALE:</b>	<b>0,00</b>	<b>0,00</b>	<b>0,00</b>	<b>0,00</b>	<b>0,00</b>	<b>0,00</b>
<b>FUNZ. DI POLIZIA LOCALE</b>						
- Polizia municipale	0,00	0,00	0,00	0,00	0,00	0,00
- Polizia commerciale	0,00	0,00	0,00	0,00	0,00	0,00
- Polizia amministrativa	0,00	0,00	0,00	0,00	0,00	0,00
<b>TOTALE:</b>	<b>0,00</b>	<b>0,00</b>	<b>0,00</b>	<b>0,00</b>	<b>0,00</b>	<b>0,00</b>
<b>FUNZ. DI ISTRUZIONE PUBBLICA</b>						
- Scuola materna	0,00	0,00	0,00	0,00	0,00	0,00
- Istruzione elementare	0,00	0,00	0,00	0,00	0,00	0,00
- Istruzione media	0,00	0,00	0,00	0,00	0,00	0,00
- Istruzione secondaria superiore	0,00	0,00	0,00	0,00	0,00	0,00
- Assistenza scolastica, trasporto, refezione e altri servizi	0,00	0,00	0,00	0,00	0,00	0,00
<b>TOTALE:</b>	<b>0,00</b>	<b>0,00</b>	<b>0,00</b>	<b>0,00</b>	<b>0,00</b>	<b>0,00</b>
<b>FUNZ. RELATIVE ALLA CULTURA ED AI BENI CULTURALI</b>						
- Biblioteche, musei e pinacoteche	0,00	0,00	0,00	0,00	0,00	0,00
- Teatri, attività culturali e servizi diversi nel settore culturale	0,00	0,00	0,00	0,00	0,00	0,00
<b>TOTALE:</b>	<b>0,00</b>	<b>0,00</b>	<b>0,00</b>	<b>0,00</b>	<b>0,00</b>	<b>0,00</b>
<b>FUNZ. NEL SETTORE SPORTIVO E RICREATIVO</b>						
- Piscine comunali	0,00	0,00	0,00	0,00	0,00	0,00
- Stadio comunale, palazzo dello sport ed altri impianti	0,00	0,00	0,00	0,00	0,00	0,00
- Manifestazioni diverse nel settore sportivo e ricreativo	0,00	0,00	0,00	0,00	0,00	0,00
<b>TOTALE:</b>	<b>0,00</b>	<b>0,00</b>	<b>0,00</b>	<b>0,00</b>	<b>0,00</b>	<b>0,00</b>
<b>FUNZ. NEL CAMPO DEL TURISMO</b>						
- Servizi turistici	0,00	0,00	0,00	0,00	0,00	0,00
- Manifestazioni turistiche	0,00	0,00	0,00	0,00	0,00	0,00
<b>TOTALE:</b>	<b>0,00</b>	<b>0,00</b>	<b>0,00</b>	<b>0,00</b>	<b>0,00</b>	<b>0,00</b>
<b>FUNZ. NEL CAMPO DELLA VIABILITA' E DEI TRASPORTI</b>						
- Viabilità, circolazione stradale e servizi connessi	0,00	0,00	0,00	0,00	0,00	0,00

## Relazione Conto Consuntivo 2015

- Illuminazione pubblica e servizi connessi	0,00	0,00	0,00	0,00	0,00	0,00
- Trasporti pubblici locali e servizi connessi	0,00	0,00	0,00	0,00	0,00	0,00
<b>TOTALE:</b>	<b>0,00</b>	<b>0,00</b>	<b>0,00</b>	<b>0,00</b>	<b>0,00</b>	<b>0,00</b>
<b>FUNZ. RIGUARDANTI LA GESTIONE DEL TERRITORIO E AMBIENTE</b>						
- Urbanistica e gestione del territorio	0,00	0,00	0,00	0,00	0,00	0,00
- Edilizia residenziale pubblica locale e piani di edilizia economico-popolare	0,00	0,00	0,00	0,00	0,00	0,00
- Servizio di protezione civile	0,00	0,00	0,00	0,00	0,00	0,00
- Servizio idrico integrato	0,00	0,00	0,00	0,00	0,00	0,00
- Servizio smaltimento rifiuti	0,00	0,00	0,00	0,00	0,00	0,00
- Parchi e servizi per la tutela ambientale del verde, altri servizi relativi al territorio ed all'ambiente	0,00	0,00	0,00	0,00	0,00	0,00
<b>TOTALE:</b>	<b>0,00</b>	<b>0,00</b>	<b>0,00</b>	<b>0,00</b>	<b>0,00</b>	<b>0,00</b>
<b>FUNZ. NEL SETTORE SOCIALE</b>						
- Asili nido, servizi per l'infanzia e per i minori	0,00	0,00	0,00	0,00	0,00	0,00
- Servizi di prevenzione e riabilitazione	0,00	0,00	0,00	0,00	0,00	0,00
- Strutture residenziali e di ricovero per anziani	0,00	0,00	0,00	0,00	0,00	0,00
- Assistenza, beneficenza pubblica e servizi diversi alla persona	0,00	0,00	0,00	0,00	0,00	0,00
- Servizio necroscopico e cimiteriale	0,00	0,00	0,00	0,00	0,00	0,00
<b>TOTALE:</b>	<b>0,00</b>	<b>0,00</b>	<b>0,00</b>	<b>0,00</b>	<b>0,00</b>	<b>0,00</b>
<b>FUNZ. NEL CAMPO DELLO SVILUPPO ECONOMICO</b>						
- Affissioni e pubblicità	0,00	0,00	0,00	0,00	0,00	0,00
- Fiere, mercati e servizi connessi	0,00	0,00	0,00	0,00	0,00	0,00
- Mattatoio e servizi connessi	0,00	0,00	0,00	0,00	0,00	0,00
- Servizi relativi all'industria	0,00	0,00	0,00	0,00	0,00	0,00
- Servizi relativi al commercio	0,00	0,00	0,00	0,00	0,00	0,00
- Servizi relativi all'artigianato	0,00	0,00	0,00	0,00	0,00	0,00
- Servizi relativi all'agricoltura	0,00	0,00	0,00	0,00	0,00	0,00
<b>TOTALE:</b>	<b>0,00</b>	<b>0,00</b>	<b>0,00</b>	<b>0,00</b>	<b>0,00</b>	<b>0,00</b>
<b>FUNZ. RELATIVE A SERVIZI PRODUTTIVI</b>						
- Distribuzione gas	0,00	0,00	0,00	0,00	0,00	0,00
- Centrale del latte	0,00	0,00	0,00	0,00	0,00	0,00
- Distribuzione energia elettrica	0,00	0,00	0,00	0,00	0,00	0,00
- Teleriscaldamento	0,00	0,00	0,00	0,00	0,00	0,00
- Farmacie	0,00	0,00	0,00	0,00	0,00	0,00
- Altri servizi produttivi	0,00	0,00	0,00	0,00	0,00	0,00
<b>TOTALE:</b>	<b>0,00</b>	<b>0,00</b>	<b>0,00</b>	<b>0,00</b>	<b>0,00</b>	<b>0,00</b>
<b>TOTALE GENERALE:</b>	<b>0,00</b>	<b>0,00</b>	<b>0,00</b>	<b>0,00</b>	<b>0,00</b>	<b>0,00</b>

Relazione Conto Consuntivo 2015



Relazione Conto Consuntivo 2015

**ANALISI SPESE x FUNZIONI / SERVIZI DAL 2012 AL 2015**

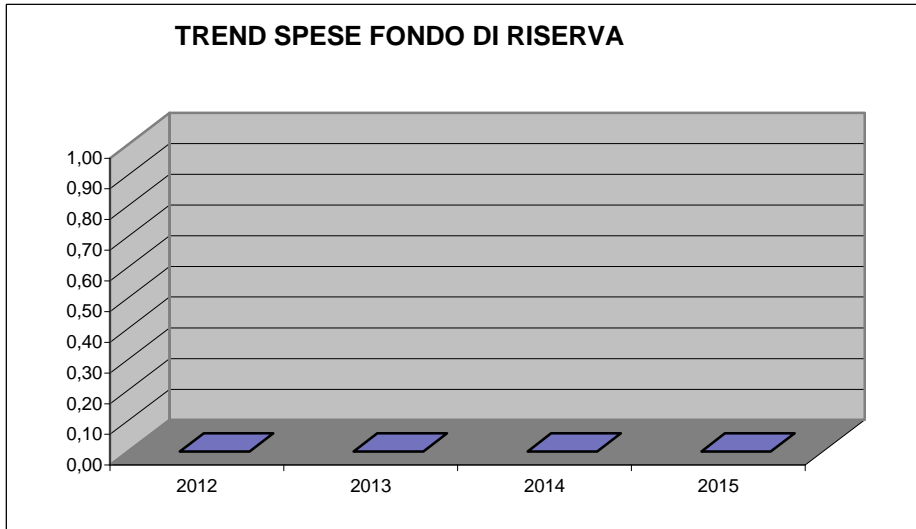
Analisi Spese FONDO DI RISERVA (Situazione su Impegnato)						
Conto del bilancio	2012	2013	2014	2015	% Scost. 2015/2014	% Scost. 2015/(Media 2012-2013-2014)
=====	Fondo di riserva	Fondo di riserva	Fondo di riserva	Fondo di riserva	Fondo di riserva	Fondo di riserva
<b>FUNZIONI E SERVIZI</b>						
<b>FUNZ. GEN. DI AMMINISTRAZIONE, DI GESTIONE E DI CONTROLLO</b>						
- Organi istituzionali, partecipazioni e decentramento	0,00	0,00	0,00	0,00	0,00	0,00
- Segreteria generale, personale e organizzazione	0,00	0,00	0,00	0,00	0,00	0,00
- Gestione economica, finanziaria, programmazione, provveditorato e controllo di gestione	0,00	0,00	0,00	0,00	0,00	0,00
- Gestione delle entrate tributarie e servizi fiscali	0,00	0,00	0,00	0,00	0,00	0,00
- Gestione dei beni demaniali e patrimoniali	0,00	0,00	0,00	0,00	0,00	0,00
- Ufficio tecnico	0,00	0,00	0,00	0,00	0,00	0,00
- Anagrafe, stato civile, elettorale, leva e servizio statistico	0,00	0,00	0,00	0,00	0,00	0,00
- Altri servizi generali	0,00	0,00	0,00	0,00	0,00	0,00
<b>TOTALE:</b>	0,00	0,00	0,00	0,00	0,00	0,00
<b>FUNZ. RELATIVE ALLA GIUSTIZIA</b>						
- Uffici giudiziari	0,00	0,00	0,00	0,00	0,00	0,00
- Casa circondariale e altri servizi	0,00	0,00	0,00	0,00	0,00	0,00
<b>TOTALE:</b>	0,00	0,00	0,00	0,00	0,00	0,00
<b>FUNZ. DI POLIZIA LOCALE</b>						
- Polizia municipale	0,00	0,00	0,00	0,00	0,00	0,00
- Polizia commerciale	0,00	0,00	0,00	0,00	0,00	0,00
- Polizia amministrativa	0,00	0,00	0,00	0,00	0,00	0,00
<b>TOTALE:</b>	0,00	0,00	0,00	0,00	0,00	0,00
<b>FUNZ. DI ISTRUZIONE PUBBLICA</b>						
- Scuola materna	0,00	0,00	0,00	0,00	0,00	0,00
- Istruzione elementare	0,00	0,00	0,00	0,00	0,00	0,00
- Istruzione media	0,00	0,00	0,00	0,00	0,00	0,00
- Istruzione secondaria superiore	0,00	0,00	0,00	0,00	0,00	0,00
- Assistenza scolastica, trasporto, refezione e altri servizi	0,00	0,00	0,00	0,00	0,00	0,00
<b>TOTALE:</b>	0,00	0,00	0,00	0,00	0,00	0,00
<b>FUNZ. RELATIVE ALLA CULTURA ED AI BENI CULTURALI</b>						
- Biblioteche, musei e pinacoteche	0,00	0,00	0,00	0,00	0,00	0,00
- Teatri, attività culturali e servizi diversi nel settore culturale	0,00	0,00	0,00	0,00	0,00	0,00
<b>TOTALE:</b>	0,00	0,00	0,00	0,00	0,00	0,00
<b>FUNZ. NEL SETTORE SPORTIVO E RICREATIVO</b>						
- Piscine comunali	0,00	0,00	0,00	0,00	0,00	0,00
- Stadio comunale, palazzo dello sport ed altri impianti	0,00	0,00	0,00	0,00	0,00	0,00
- Manifestazioni diverse nel settore sportivo e ricreativo	0,00	0,00	0,00	0,00	0,00	0,00
<b>TOTALE:</b>	0,00	0,00	0,00	0,00	0,00	0,00
<b>FUNZ. NEL CAMPO DEL TURISMO</b>						
- Servizi turistici	0,00	0,00	0,00	0,00	0,00	0,00
- Manifestazioni turistiche	0,00	0,00	0,00	0,00	0,00	0,00
<b>TOTALE:</b>	0,00	0,00	0,00	0,00	0,00	0,00
<b>FUNZ. NEL CAMPO DELLA VIABILITA' E DEI TRASPORTI</b>						
- Viabilità, circolazione stradale e servizi connessi	0,00	0,00	0,00	0,00	0,00	0,00



## Relazione Conto Consuntivo 2015

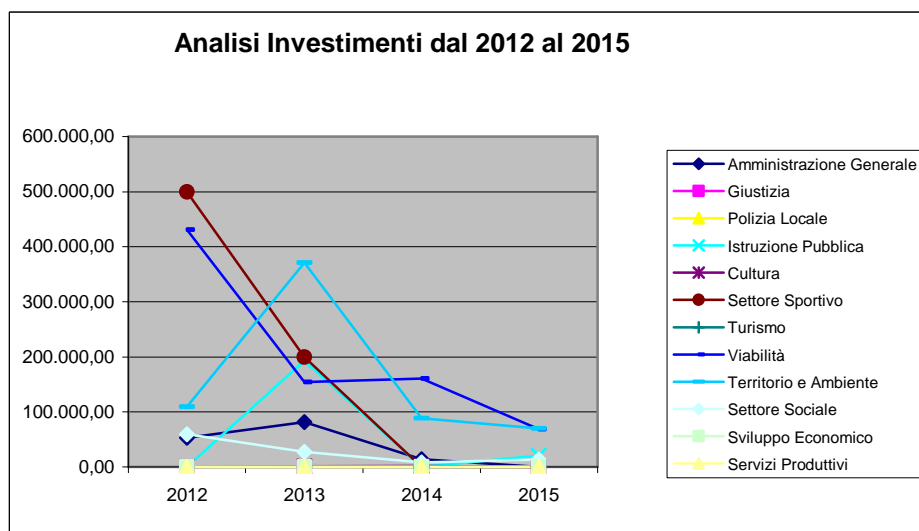
- Illuminazione pubblica e servizi connessi	0,00	0,00	0,00	0,00	0,00	0,00
- Trasporti pubblici locali e servizi connessi	0,00	0,00	0,00	0,00	0,00	0,00
<b>TOTALE:</b>	<b>0,00</b>	<b>0,00</b>	<b>0,00</b>	<b>0,00</b>	<b>0,00</b>	<b>0,00</b>
<b>FUNZ. RIGUARDANTI LA GESTIONE DEL TERRITORIO E AMBIENTE</b>						
- Urbanistica e gestione del territorio	0,00	0,00	0,00	0,00	0,00	0,00
- Edilizia residenziale pubblica locale e piani di edilizia economico-popolare	0,00	0,00	0,00	0,00	0,00	0,00
- Servizio di protezione civile	0,00	0,00	0,00	0,00	0,00	0,00
- Servizio idrico integrato	0,00	0,00	0,00	0,00	0,00	0,00
- Servizio smaltimento rifiuti	0,00	0,00	0,00	0,00	0,00	0,00
- Parchi e servizi per la tutela ambientale del verde, altri servizi relativi al territorio ed all'ambiente	0,00	0,00	0,00	0,00	0,00	0,00
<b>TOTALE:</b>	<b>0,00</b>	<b>0,00</b>	<b>0,00</b>	<b>0,00</b>	<b>0,00</b>	<b>0,00</b>
<b>FUNZ. NEL SETTORE SOCIALE</b>						
- Asili nido, servizi per l'infanzia e per i minori	0,00	0,00	0,00	0,00	0,00	0,00
- Servizi di prevenzione e riabilitazione	0,00	0,00	0,00	0,00	0,00	0,00
- Strutture residenziali e di ricovero per anziani	0,00	0,00	0,00	0,00	0,00	0,00
- Assistenza, beneficenza pubblica e servizi diversi alla persona	0,00	0,00	0,00	0,00	0,00	0,00
- Servizio necroscopico e cimiteriale	0,00	0,00	0,00	0,00	0,00	0,00
<b>TOTALE:</b>	<b>0,00</b>	<b>0,00</b>	<b>0,00</b>	<b>0,00</b>	<b>0,00</b>	<b>0,00</b>
<b>FUNZ. NEL CAMPO DELLO SVILUPPO ECONOMICO</b>						
- Affissioni e pubblicità	0,00	0,00	0,00	0,00	0,00	0,00
- Fiere, mercati e servizi connessi	0,00	0,00	0,00	0,00	0,00	0,00
- Mattatoio e servizi connessi	0,00	0,00	0,00	0,00	0,00	0,00
- Servizi relativi all'industria	0,00	0,00	0,00	0,00	0,00	0,00
- Servizi relativi al commercio	0,00	0,00	0,00	0,00	0,00	0,00
- Servizi relativi all'artigianato	0,00	0,00	0,00	0,00	0,00	0,00
- Servizi relativi all'agricoltura	0,00	0,00	0,00	0,00	0,00	0,00
<b>TOTALE:</b>	<b>0,00</b>	<b>0,00</b>	<b>0,00</b>	<b>0,00</b>	<b>0,00</b>	<b>0,00</b>
<b>FUNZ. RELATIVE A SERVIZI PRODUTTIVI</b>						
- Distribuzione gas	0,00	0,00	0,00	0,00	0,00	0,00
- Centrale del latte	0,00	0,00	0,00	0,00	0,00	0,00
- Distribuzione energia elettrica	0,00	0,00	0,00	0,00	0,00	0,00
- Teleriscaldamento	0,00	0,00	0,00	0,00	0,00	0,00
- Farmacie	0,00	0,00	0,00	0,00	0,00	0,00
- Altri servizi produttivi	0,00	0,00	0,00	0,00	0,00	0,00
<b>TOTALE:</b>	<b>0,00</b>	<b>0,00</b>	<b>0,00</b>	<b>0,00</b>	<b>0,00</b>	<b>0,00</b>
<b>TOTALE GENERALE:</b>	<b>0,00</b>	<b>0,00</b>	<b>0,00</b>	<b>0,00</b>	<b>0,00</b>	<b>0,00</b>

Relazione Conto Consuntivo 2015



**ANALISI INVESTIMENTI DAL 2012 AL 2015**

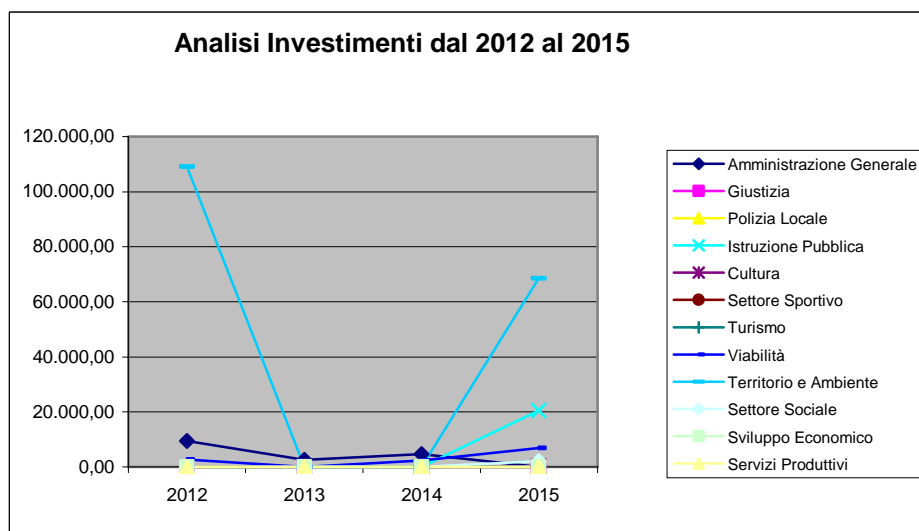
Situazione su Impegnato						
Conto del bilancio	2012	2013	2014	2015	% Scost. 2015/2014	% Scost. 2015/(Media 2012-2013-2014)
Funzione Generale di Amministrazione, di Gestione e di Controllo	53.105,38	81.444,98	13.883,56	0,00	-100,00	-100,00
Funzioni relative alla Giustizia	0,00	0,00	0,00	0,00	0,00	0,00
Funzioni di Polizia Locale	0,00	0,00	0,00	0,00	0,00	0,00
Funzione di Istruzione Pubblica	0,00	193.340,00	0,00	20.475,11	0,00	-68,23
Funzioni relative alla Cultura ed ai Beni Culturali	0,00	1.186,33	1.524,18	281,71	-81,52	-68,82
Funzioni nel Settore Sportivo e Ricreativo	500.000,00	200.000,00	0,00	0,00	0,00	-100,00
Funzioni nel campo del Turismo	0,00	0,00	0,00	0,00	0,00	0,00
Funzioni nel campo della Viabilità e dei Trasporti	431.001,86	154.386,25	160.999,32	69.010,56	-57,14	-72,26
Funzioni riguardanti la gestione del Territorio e Ambiente	109.309,66	371.133,21	88.563,61	69.636,67	-21,37	-63,29
Funzioni nel Settore Sociale	59.187,41	27.356,27	8.220,58	13.604,49	65,49	-56,93
Funzioni nel campo delle Sviluppo Economico	0,00	0,00	0,00	0,00	0,00	0,00
Funzioni relative a Servizi Produttivi	0,00	0,00	0,00	0,00	0,00	0,00
<b>Totale</b>	<b>1.152.604,31</b>	<b>1.028.847,04</b>	<b>273.191,25</b>	<b>173.008,54</b>	<b>-36,67</b>	<b>-78,86</b>
<b>Variazione Annuale Assoluta</b>		<b>-123.757,27</b>	<b>-755.655,79</b>	<b>-100.182,71</b>		



## Relazione Conto Consuntivo 2015

### ANALISI INVESTIMENTI DAL 2012 AL 2015

Situazione su Pagato in Conto Competenza						
Conto del bilancio	2012	2013	2014	2015	% Scost. 2015/2014	% Scost. 2015/(Media 2012-2013- 2014)
Funzione Generale di Amministrazione, di Gestione e di Controllo	9.486,40	2.539,27	4.633,56	0,00	-100,00	-100,00
Funzioni relative alla Giustizia	0,00	0,00	0,00	0,00	0,00	0,00
Funzioni di Polizia Locale	0,00	0,00	0,00	0,00	0,00	0,00
Funzione di Istruzione Pubblica	0,00	0,00	0,00	20.475,11	0,00	0,00
Funzioni relative alla Cultura ed ai Beni Culturali	0,00	0,00	0,00	281,71	0,00	0,00
Funzioni nel Settore Sportivo e Ricreativo	0,00	0,00	0,00	0,00	0,00	0,00
Funzioni nel campo del Turismo	0,00	0,00	0,00	0,00	0,00	0,00
Funzioni nel campo della Viabilità e dei Trasporti	2.678,78	0,00	2.349,93	6.899,97	193,62	311,63
Funzioni riguardanti la gestione del Territorio e Ambiente	109.158,72	0,00	0,00	68.471,00	0,00	88,18
Funzioni nel Settore Sociale	0,00	0,00	0,00	2.074,00	0,00	0,00
Funzioni nel campo dello Sviluppo Economico	0,00	0,00	0,00	0,00	0,00	0,00
Funzioni relative a Servizi Produttivi	0,00	0,00	0,00	0,00	0,00	0,00
<b>Totale</b>	<b>121.323,90</b>	<b>2.539,27</b>	<b>6.983,49</b>	<b>98.201,79</b>	<b>1.306,20</b>	<b>125,15</b>
<b>Variazione Annuale Assoluta</b>		-118.784,63	4.444,22	91.218,30		



## ANALISI INVESTIMENTI

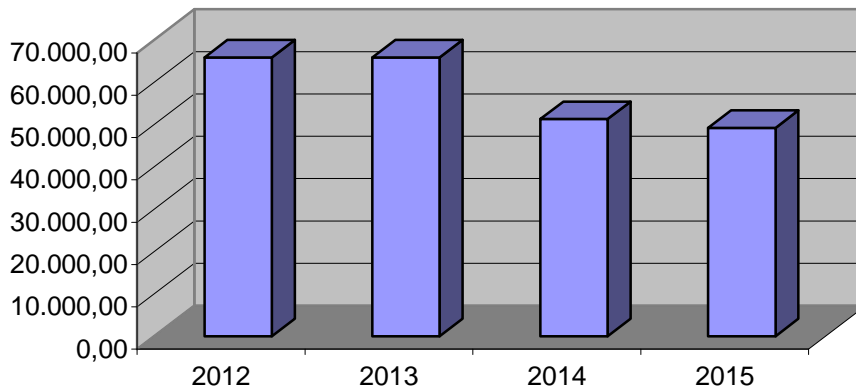
ANALISI INVESTIMENTI						
Conto del bilancio	2002	2003	2004	2005	% SCOST. 2005/2004	%SCOST. 2005/2002
Funzione Generale di Amministrazione, di Gestione e di Controllo						
Funzioni relative alla Giustizia						
Funzioni di Polizia Locale						
Funzione di Istruzione Pubblica						
Funzioni relative alla Cultura ed ai Beni Culturali						
Funzioni nel Settore Sportivo e Ricreativo						
Funzioni nel campo del Turismo						
Funzioni nel campo della Viabilità e dei Trasporti						
Funzioni riguardanti la gestione del Territorio e Ambiente						
Funzioni nel Settore Sociale						
Funzioni nel campo dello Sviluppo Economico						
Funzioni relative a Servizi Produttivi						
<b>Totale</b>						
<b>Variazione Annuale Assoluta</b>						

**Descrizione / Note Aggiuntive**

**ANALISI INDEBITAMENTO DAL 2012 AL 2015**

Situazione su Impegnato					
Conto del bilancio	2012	2013	2014	2015	% Scost. 2015/2014
Interessi Passivi	18.196,72	15.256,22	10.583,98	8.131,41	-23,17
Quota Capitale Mutui	47.616,50	50.557,00	40.681,95	41.051,51	0,91
<b>Totale</b>	65.813,22	65.813,22	51.265,93	49.182,92	-4,06
<b>Variazione Annuale Assoluta</b>		0,00	-14.547,29	-2.083,01	

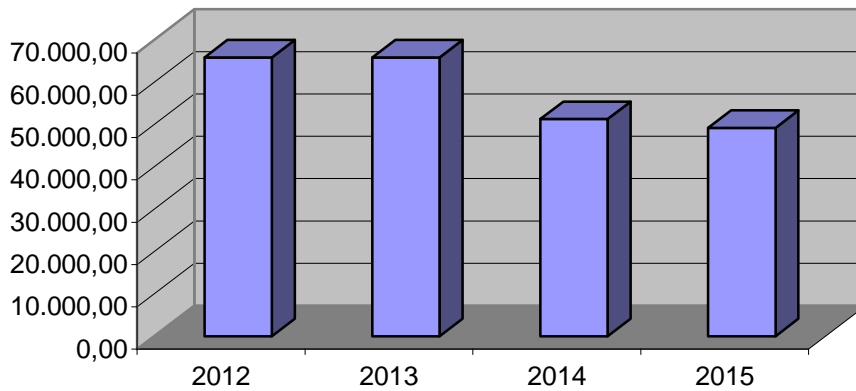
**Trend Costo Indebitamento**



**ANALISI INDEBITAMENTO DAL 2012 AL 2015**

Situazione su Pagato in Conto Competenza					
Conto del bilancio	2012	2013	2014	2015	% Scost. 2015/2014
Interessi Passivi	18.196,72	15.256,22	10.583,98	8.131,41	-23,17
Quota Capitale Mutui	47.616,50	50.557,00	40.681,95	41.051,51	0,91
<b>Totale</b>	65.813,22	65.813,22	51.265,93	49.182,92	-4,06
<b>Variazione Annuale Assoluta</b>		0,00	-14.547,29	-2.083,01	

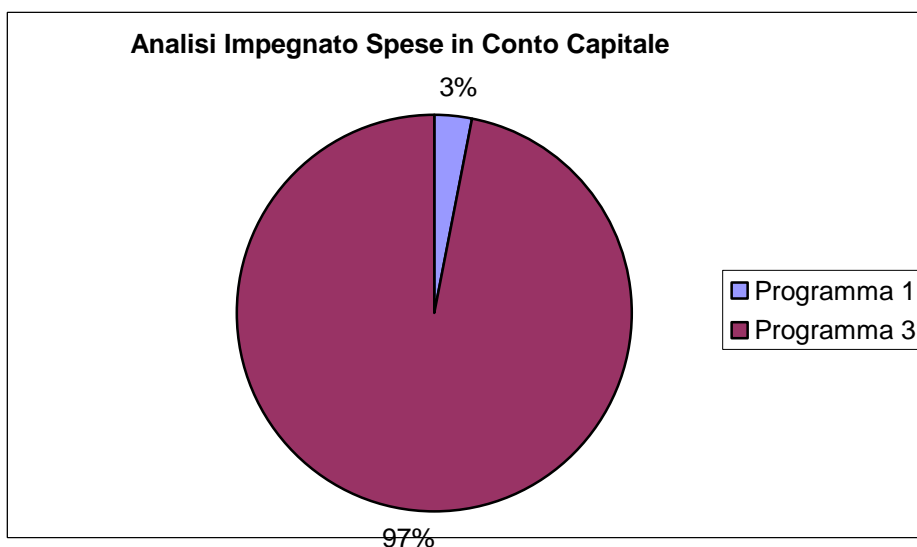
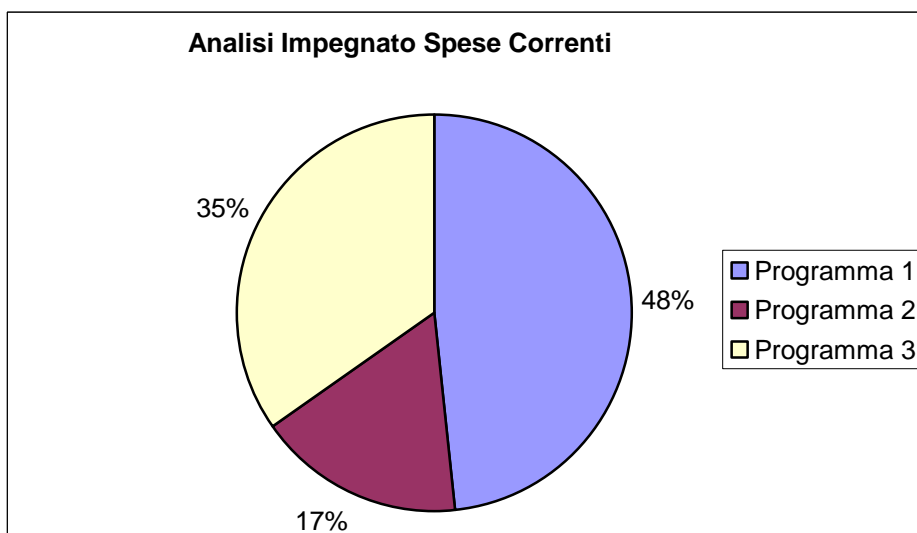
**Trend Costo Indebitamento**



**ANALISI RIEPILOGATIVA PROGRAMMI**

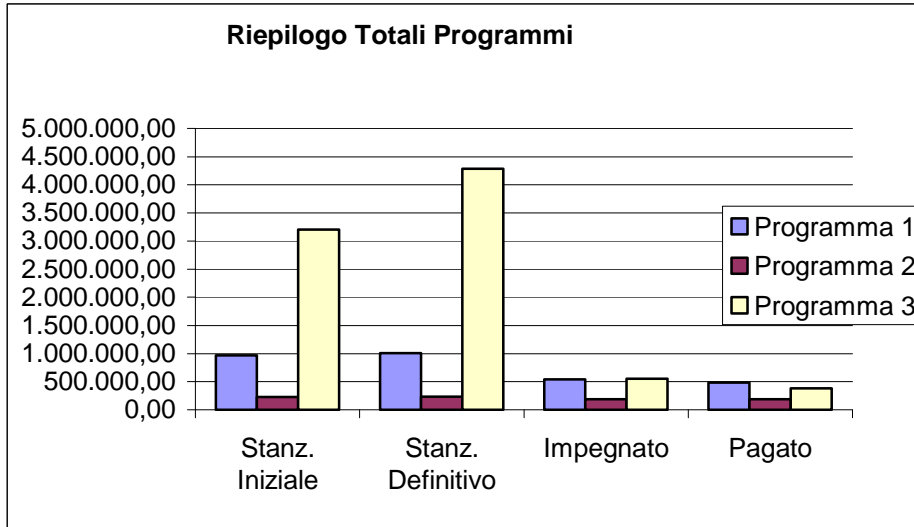
**Analisi Riepilogativa Programmi Anno 2015**

Programma	Titoli	Stanz. Iniziale (1)	Stanz. Definitivi (2)	Impegnato (3)	Pagato (4)	%Scost. (2/1)	%Scost. (3/2)	%Scost. (4/3)
1 - PROGRAMMA AMMINISTRATIVO	I e III	940.064,64	969.852,85	536.453,90	484.329,93	3,17	-44,69	-9,72
	II	28.500,00	36.600,00	5.448,11	2.868,11	28,42	-85,11	-47,36
2 - PROGRAMMA SETTORE FINANZIARIO	I e III	229.516,83	232.040,01	188.930,94	185.468,23	1,10	-18,58	-1,83
	II							
3 - PROGRAMMA SETTORE TECNICO	I e III	679.041,84	696.522,95	384.233,63	289.439,47	2,57	-44,84	-24,67
	II	2.526.720,21	3.591.659,74	167.560,43	95.333,68	42,15	-95,33	-43,10
<b>Totale Titolo I+III</b>		<b>1.848.623,31</b>	<b>1.898.415,81</b>	<b>1.109.618,47</b>	<b>959.237,63</b>	<b>2,69</b>	<b>-41,55</b>	<b>-13,55</b>
<b>Totale Titolo II</b>		<b>2.555.220,21</b>	<b>3.628.259,74</b>	<b>173.008,54</b>	<b>98.201,79</b>	<b>41,99</b>	<b>-95,23</b>	<b>-43,24</b>
<b>Totale</b>		<b>4.403.843,52</b>	<b>5.526.675,55</b>	<b>1.282.627,01</b>	<b>1.057.439,42</b>	<b>25,50</b>	<b>-76,79</b>	<b>-17,56</b>





Relazione Conto Consuntivo 2015

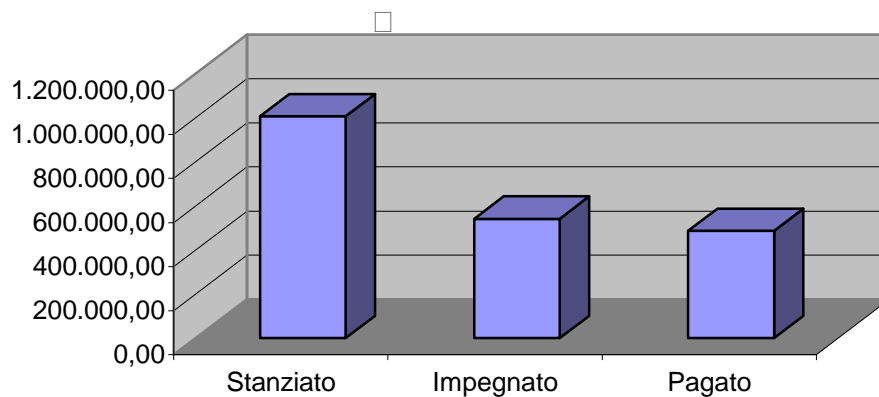


**ANALISI PROGRAMMI Anno 2015**

**Programma 1 - PROGRAMMA AMMINISTRATIVO**

Programma	Stanz. Iniziale (1)	Stanz. Definitivi (2)	Impegnato (3)	Pagato (4)	%Scost. (2/1)	%Scost. (3/2)	%Scost. (4/3)
I - Spese Correnti	940.064,64	969.852,85	536.453,90	484.329,93	3,17	-44,69	-9,72
II - Spese in Conto Capitale	28.500,00	36.600,00	5.448,11	2.868,11	28,42	-85,11	-47,36
III - Spese per Rimborso Prestiti	0,00	0,00	0,00	0,00	0,00	0,00	0,00
<b>Totale</b>	<b>968.564,64</b>	<b>1.006.452,85</b>	<b>541.902,01</b>	<b>487.198,04</b>	<b>3,91</b>	<b>-46,16</b>	<b>-10,09</b>

**Analisi Programma Programma 1 -  
PROGRAMMA AMMINISTRATIVO**



**Previsioni Programma 1 - PROGRAMMA AMMINISTRATIVO**

3.4.1 – Descrizione del programma : gestione piano socio-assistenziale – erogazione dei contributi alle associazioni e privati – gestione servizi scolastici e biblioteca- personale – forniture - sportello unico per le attività produttive, manifestazioni diverse.

3.4.2 – Motivazione delle scelte

3.4.3 – Finalità da conseguire

3.4.3.1 – Investimento

3.4.3.1 – Erogazione di servizi di consumo

3.4.4 – Risorse umane da impiegare :

Manca Candido – Responsabile,

Vacca Paola – assistente sociale,

Pilia Battistina – Istruttore amministrativo,

3.4.5 – Risorse strumentali da utilizzare

3.4.6 – Coerenza con il piano/i regionale/i di settore

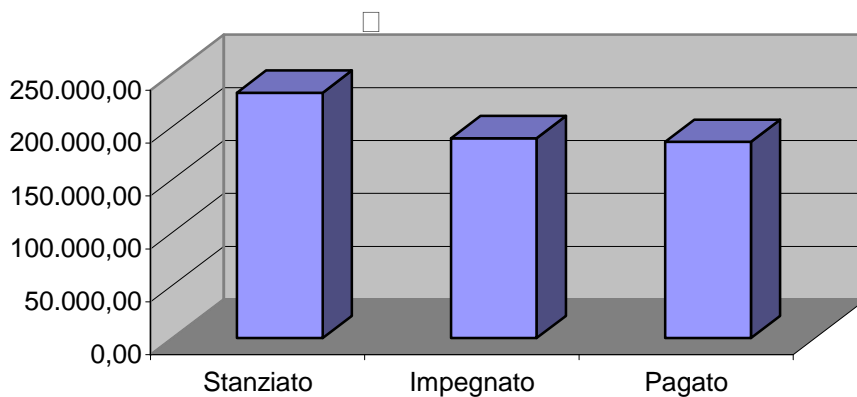
**Considerazioni dell'Amministrazione**

**ANALISI PROGRAMMI Anno 2015**

**Programma 2 - PROGRAMMA SETTORE FINANZIARIO**

Programma	Stanz. Iniziale (1)	Stanz. Definitivi (2)	Impegnato (3)	Pagato (4)	%Scost. (2/1)	%Scost. (3/2)	%Scost. (4/3)
I - Spese Correnti	188.465,32	190.988,50	147.879,43	144.416,72	1,34	-22,57	-2,34
II - Spese in Conto Capitale	0,00	0,00	0,00	0,00	0,00	0,00	0,00
III - Spese per Rimborso Prestiti	41.051,51	41.051,51	41.051,51	41.051,51	0,00	0,00	0,00
<b>Totale</b>	<b>229.516,83</b>	<b>232.040,01</b>	<b>188.930,94</b>	<b>185.468,23</b>	<b>1,10</b>	<b>-18,58</b>	<b>-1,83</b>

**Analisi Programma Programma 2 -  
PROGRAMMA SETTORE FINANZIARIO**



**Previsioni Programma 2 - PROGRAMMA SETTORE FINANZIARIO**

3.4.1 – Descrizione del programma : Gestione economica del personale – adempimenti fiscali – imposte e tasse – tributi – contabilità finanziaria - inventario.

3.4.2 – Motivazione delle scelte : Emissione accertamenti in scadenza e in particolare: Accertamenti Ici per l'anno 2012 e precedenti, emissione ruoli acquedotto per l' anno 2013 e coattivi 2011 e precedenti – ruolo TARI anno 2015 da gestire in economia ruolo coattivo TARSU- -

3.4.3 – Finalità da conseguire

3.4.3.1 – Investimento

3.4.3.1 – Erogazione di servizi di consumo

3.4.4 – Risorse umane da impiegare

Responsabile Maria Carla Maxia

Istruttore contabile Rula Murgia

3.4.5 – Risorse strumentali da utilizzare

3.4.6 – Coerenza con il piano/i regionale/i di settore

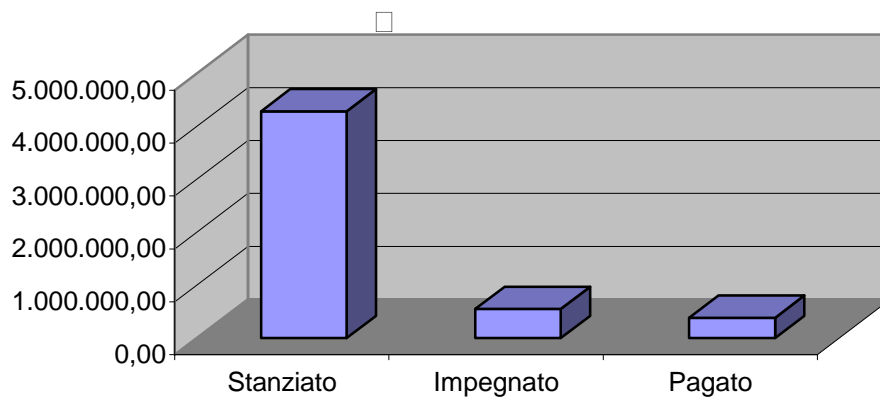
**Considerazioni dell'Amministrazione**

**ANALISI PROGRAMMI Anno 2015**

**Programma 3 - PROGRAMMA SETTORE TECNICO\**

Programma	Stanz. Iniziale (1)	Stanz. Definitivi (2)	Impegnato (3)	Pagato (4)	%Scost. (2/1)	%Scost. (3/2)	%Scost. (4/3)
I - Spese Correnti	679.041,84	696.522,95	384.233,63	289.439,47	2,57	-44,84	-24,67
II - Spese in Conto Capitale	2.526.720,21	3.591.659,74	167.560,43	95.333,68	42,15	-95,33	-43,10
III - Spese per Rimborso Prestiti	0,00	0,00	0,00	0,00	0,00	0,00	0,00
<b>Totale</b>	<b>3.205.762,05</b>	<b>4.288.182,69</b>	<b>551.794,06</b>	<b>384.773,15</b>	<b>33,76</b>	<b>-87,13</b>	<b>-30,27</b>

**Analisi Programma Programma 3 -  
PROGRAMMA SETTORE TECNICO\**



**Previsioni Programma 3 - PROGRAMMA SETTORE TECNICO\**

**3.4.1 – Descrizione del programma :** Il presente programma prevede la realizzazione del programma annuale delle opere pubbliche dell'anno 2015 e conclusione dei progetti relativi ad esercizi pregressi.

**3.4.2 – Motivazione delle scelte**

**3.4.3 – Finalità da conseguire**

**3.4.3.1 – Investimento**

**3.4.3.1 – Erogazione di servizi di consumo**

**3.4.4 – Risorse umane da impiegare :**

**Ing. Simona Vacca**

**3.4.5 – Risorse strumentali da utilizzare**

**3.4.6 – Coerenza con il piano/i regionale/i di settore**

**Considerazioni dell'Amministrazione**

	IMPORTI PARZIALI	CONSISTENZA INIZIALE	VARIAZIONI DA		C/FINANZIARIO	VARIAZIONI DA		CAUSE	ALTRE	CONSISTENZA FINALE
			+	-		+	-			
<b>ATTIVO</b>										
<b>A) IMMOBILIZZAZIONI</b>										
<b>I) IMMOBILIZZAZIONI IMMATERIALI</b>										
1) Costi pluriennali capitalizzati (relativo fondo di ammortamento in detrazione)	6.344,40 6.344,40	0,00 0,00	0,00 0,00	0,00 0,00	0,00 0,00	0,00 0,00	0,00 0,00	0,00 0,00	0,00 0,00	0,00 6.344,40 0,00
<b>Totale</b>										
<b>II) IMMOBILIZZAZIONI MATERIALI</b>										
1) Beni demaniali (relativo fondo di ammortamento in detrazione)	4.638.517,86 794.635,43	3.843.882,43	0,00	0,00	0,00	58.007,80 97.738,27	0,00	97.738,27	0,00	3.804.151,96 892.373,70
2) Terreni (patrimonio indisponibile)	404.836,86	404.836,86	0,00	0,00	0,00	0,00	0,00	0,00	0,00	404.836,86
3) Terreni (patrimonio disponibile)	238.106,26	238.106,26	0,00	0,00	0,00	0,00	0,00	0,00	0,00	238.106,26
4) Fabbricati (patrimonio indisponibile) (relativo fondo di ammortamento in detrazione)	2.714.936,46 1.149.619,62	1.565.316,84	0,00	0,00	0,00	78.931,17	0,00	78.931,17	0,00	1.486.385,67 1.228.550,79
5) Fabbricati (patrimonio disponibile) (relativo fondo di ammortamento in detrazione)	163.486,25 47.635,17	115.851,08	0,00	0,00	0,00	4.904,59	0,00	4.904,59	0,00	110.946,49 52.539,76
6) Macchinari, attrezzature e impianti (relativo fondo di ammortamento in detrazione)	129.651,57 95.818,33	33.833,24	4.000,00	0,00	0,00	8.757,00	0,00	8.757,00	0,00	29.076,24 104.575,33
7) Attrezzature e sistemi informatici (relativo fondo di ammortamento in detrazione)	149.100,51 123.758,70	25.341,81	0,00	0,00	0,00	10.033,85	0,00	10.033,85	0,00	15.307,96 133.792,55
8) Automezzi e motomezzi (relativo fondo di ammortamento in detrazione)	115.966,42 104.931,18	11.035,24	0,00	0,00	0,00	11.035,24	0,00	11.035,24	0,00	0,00 115.966,42
9) Mobili e macchine d'ufficio (relativo fondo di ammortamento in detrazione)	180.610,29 154.821,26	25.789,03	24.964,71	0,00	0,00	10.694,33	0,00	10.694,33	0,00	40.059,41 165.515,59
10) Universalità di beni (patrimonio indisponibile) (relativo fondo di ammortamento in detrazione)	40.355,81 33.465,09	6.890,72	0,00	0,00	0,00	4.490,72	0,00	4.490,72	0,00	2.400,00 37.955,81
11) Universalità di beni (patrimonio disponibile) (relativo fondo di ammortamento in detrazione)	131.527,31 113.131,23	18.396,08	3.049,16	0,00	0,00	8.868,06	0,00	8.868,06	0,00	12.577,18 121.999,29
12) Diritti reali su beni di terzi	0,00	0,00	0,00	0,00	0,00	0,00	0,00	0,00	0,00	0,00
13) Immobilizzazioni in corso	2.462.011,94	2.462.011,94	203.816,98	0,00	0,00	58.007,80	0,00	58.007,80	0,00	2.607.821,12
<b>Totale</b>										
<b>III) IMMOBILIZZAZIONI FINANZIARIE</b>										
1) Partecipazioni in										
a) imprese controllate	0,00	0,00	0,00	0,00	0,00	0,00	0,00	0,00	0,00	0,00
b) imprese collegate	0,00	0,00	0,00	0,00	0,00	0,00	0,00	0,00	0,00	0,00
c) altre imprese	0,00	0,00	0,00	0,00	0,00	0,00	0,00	0,00	0,00	0,00
2) Crediti verso:										
a) imprese controllate	0,00	0,00	0,00	0,00	0,00	0,00	0,00	0,00	0,00	0,00
b) imprese collegate	0,00	0,00	0,00	0,00	0,00	0,00	0,00	0,00	0,00	0,00
c) altre imprese	0,00	0,00	0,00	0,00	0,00	0,00	0,00	0,00	0,00	0,00
3) Titoli (investimenti a medio lungo termine)	0,00	0,00	0,00	0,00	0,00	0,00	0,00	0,00	0,00	0,00
4) Crediti di dubbia esigibilità	0,00	0,00	0,00	0,00	0,00	0,00	0,00	0,00	0,00	0,00
5) Crediti per depositi cauzionali	0,00	0,00	0,00	0,00	0,00	0,00	0,00	0,00	0,00	0,00
<b>Totale</b>										
<b>TOTALE IMMOBILIZZAZIONI</b>										
	235.830,85	8.751.291,53	235.830,85	0,00	0,00	58.007,80	0,00	293.461,03	0,00	8.751.669,15



	IMPORTI PARZIALI	CONSISTENZA INIZIALE	VARIAZIONI DA		C/FINANZIARIO	VARIAZIONI DA		ALTRIE	CONSISTENZA FINALE
			+	-		CAUSE	-		
<b>B) ATTIVO CIRCOLANTE</b>									
<b>D) RIMANENZE</b>									
<b>II) CREDITI</b>									
1) Verso contribuenti	0,00	0,00	0,00	0,00	0,00	0,00	0,00	0,00	0,00
2) Verso enti del settore pubblico allargato	116.034,56	116.034,56	23.862,76	22.942,05	22.942,05	0,00	4.876,54	112.078,73	112.078,73
a) Stato	12.014,54	12.014,54	12.318,76	14.480,88	14.480,88	2.531,89	0,00	12.384,31	12.384,31
- capitale	106.337,00	106.337,00	0,00	0,00	0,00	0,00	106.337,00	0,00	0,00
a) Regione	345.096,55	345.096,55	159.138,54	138.049,36	138.049,36	0,00	107.737,78	258.447,95	258.447,95
- capitale	1.585.898,95	1.585.898,95	2.205.186,97	0,00	0,00	0,00	1.304.346,78	2.486.739,14	2.486.739,14
a) Altri	7.500,00	7.500,00	0,00	0,00	0,00	0,00	2.500,00	5.000,00	5.000,00
- correnti	35.783,61	35.783,61	0,00	0,00	0,00	0,00	35.783,61	0,00	0,00
- capitale									
3) Verso debitori diversi	185.394,22	185.394,22	35.904,85	50.924,76	50.924,76	0,00	107.186,83	63.187,48	63.187,48
a) verso utenti di servizi pubblici	24.404,04	24.404,04	10.076,00	7.377,95	7.377,95	0,00	6.950,09	20.152,00	20.152,00
b) verso utenti di beni patrimoniali	10.611,39	10.611,39	141,60	6.024,68	6.024,68	41,33	3.638,30	1.131,34	1.131,34
c) verso altri	12.650,00	12.650,00	0,00	0,00	0,00	0,00	12.650,00	0,00	0,00
- capitale	438,86	438,86	413,20	438,86	438,86	0,00	0,00	413,20	413,20
d) da alienazioni patrimoniali	19.731,41	19.731,41	3.023,02	19.391,55	19.391,55	0,00	239,76	3.123,12	3.123,12
e) per somme corrisposte a c/terzi	45.120,31	45.120,31	0,00	0,00	0,00	0,00	0,00	45.120,31	45.120,31
4) Crediti per IVA									
5) Per depositi									
a) banche	0,00	0,00	0,00	0,00	0,00	0,00	0,00	0,00	0,00
b) Cassa Depositi e Prestiti	0,00	0,00	0,00	0,00	0,00	0,00	0,00	0,00	0,00
<b>Totale</b>		<b>2.507.015,44</b>	<b>2.450.065,70</b>	<b>259.630,09</b>	<b>259.630,09</b>	<b>2.573,22</b>	<b>1.692.246,69</b>	<b>3.007.777,58</b>	
<b>III) ATTIVITA' FINANZIARIE CHE NON COSTITUISCONO IMMOBILIZI</b>									
1) Titoli	0,00	0,00	0,00	0,00	0,00	0,00	0,00	0,00	0,00
<b>Totale</b>		<b>0,00</b>	<b>0,00</b>	<b>0,00</b>	<b>0,00</b>	<b>0,00</b>	<b>0,00</b>	<b>0,00</b>	
<b>IV) DISPONIBILITA' LIQUIDE</b>									
1) Fondo di cassa	1.565.509,13	1.565.509,13	1.976.685,33	1.599.202,04	1.599.202,04	0,00	0,00	1.942.992,42	1.942.992,42
2) Depositi bancari	0,00	0,00	0,00	0,00	0,00	0,00	0,00	0,00	0,00
<b>Totale</b>		<b>1.565.509,13</b>	<b>1.976.685,33</b>	<b>1.599.202,04</b>	<b>1.599.202,04</b>	<b>0,00</b>	<b>0,00</b>	<b>1.942.992,42</b>	
<b>TOTALE ATTIVO CIRCOLANTE</b>		<b>4.072.524,57</b>	<b>4.426.751,03</b>	<b>1.858.832,13</b>	<b>1.858.832,13</b>	<b>2.573,22</b>	<b>1.692.246,69</b>	<b>4.950.770,00</b>	
<b>C) RATEI E RISCONTI</b>									
1) Ratei attivi	0,00	0,00	0,00	0,00	0,00	0,00	0,00	0,00	0,00
2) Risconti attivi	0,00	0,00	0,00	0,00	0,00	0,00	0,00	0,00	0,00
<b>Totale RATEI E RISCONTI</b>		<b>0,00</b>	<b>0,00</b>	<b>0,00</b>	<b>0,00</b>	<b>0,00</b>	<b>0,00</b>	<b>0,00</b>	
<b>TOTALE DELL' ATTIVO (A+B+C)</b>		<b>12.823.816,10</b>	<b>14.662.581,88</b>	<b>1.858.832,13</b>	<b>1.858.832,13</b>	<b>60.581,02</b>	<b>1.985.707,72</b>	<b>13.702.439,15</b>	
<b>CONTI D'ORDINE</b>									
<b>D) OPERE DA REALIZZARE</b>	2.648.516,84	2.648.516,84	74.806,75	137.629,06	137.629,06	0,00	2.510.887,78	74.806,75	74.806,75
<b>E) BENI CONFERITI IN AZIENDE SPECIALI</b>	0,00	0,00	0,00	0,00	0,00	0,00	0,00	0,00	0,00
<b>F) BENI DI TERZI</b>	0,00	0,00	0,00	0,00	0,00	0,00	0,00	0,00	0,00
<b>Totale CONTI D' ORDINE</b>		<b>2.648.516,84</b>	<b>74.806,75</b>	<b>137.629,06</b>	<b>137.629,06</b>	<b>0,00</b>	<b>2.510.887,78</b>	<b>74.806,75</b>	
<b>Totale</b>		<b>15.472.333,34</b>	<b>15.410.175,43</b>	<b>3.995.290,35</b>	<b>3.995.290,35</b>	<b>60.581,02</b>	<b>4.501.434,50</b>	<b>18.201.609,93</b>	

	IMPORTE PARZIALI	CONSISTENZA INIZIALE	VARIAZIONI DA		C/ FINANZIARIO	VARIAZIONI DA CAUSE		ALTRIE	CONSISTENZA FINALE
			+	-		+	-		
<b>PASSIVO</b>									
A) PATRIMONIO NETTO									
I) Netto patrimoniale	1.298.579,36	1.298.579,36					386.995,24	0,00	1.685.574,60
II) Netto da beni demaniali	1.830.194,74	1.830.194,74					386.995,24	0,00	1.830.194,74
<b>TOTALE PATRIMONIO NETTO</b>		<b>3.128.774,10</b>	<b>0,00</b>		<b>0,00</b>		<b>386.995,24</b>	<b>0,00</b>	<b>3.515.769,34</b>
B) CONFERIMENTI									
I) Conferimenti da trasferimenti in c/capitale	8.704.591,84	8.704.591,84	2.627.762,99				1.446.467,39		9.885.887,44
II) Conferimenti da concessioni di edificare	31.730,78	31.730,78	13.150,00				12.650,00		32.230,78
<b>TOTALE CONFERIMENTI</b>		<b>8.736.322,62</b>	<b>2.640.912,99</b>		<b>0,00</b>		<b>1.459.117,39</b>		<b>9.918.118,22</b>
C) DEBITI									
I) Debiti di finanziamento									
1) per finanziamenti a breve termine	0,00	0,00	0,00				0,00		0,00
2) per mutui e prestiti	154.889,77	154.889,77	0,00				41.051,51		113.838,26
3) per prestiti obbligazionari	0,00	0,00	0,00				0,00		0,00
4) per debiti pluriennali	0,00	0,00	0,00				0,00		0,00
II) Debiti di funzionamento	768.323,58	768.323,58	150.380,84				0,00		150.380,84
III) Debiti per IVA	0,00	0,00	0,00				575.385,29		0,00
IV) Debiti per anticipazioni di cassa	0,00	0,00	0,00				0,00		0,00
V) Debiti per somme anticipate da terzi	35.506,03	35.506,03	3.975,49				1.965,24		4.332,49
VI) Debiti verso:									
1) imprese controllate	0,00	0,00	0,00				0,00		0,00
2) imprese collegate	0,00	0,00	0,00				0,00		0,00
3) altri (aziende speciali, consorzi, istitt.)	0,00	0,00	0,00				0,00		0,00
VII) Altri debiti	0,00	0,00	0,00				0,00		0,00
<b>TOTALE DEBITI</b>		<b>958.719,38</b>	<b>154.356,33</b>		<b>267.173,59</b>		<b>577.350,53</b>		<b>268.551,59</b>
D) RATEI RISCONTI									
I) Ratei passivi	0,00	0,00	0,00				0,00		0,00
II) Risconti passivi	0,00	0,00	0,00				0,00		0,00
<b>TOTALE RATEI E RISCONTI</b>		<b>0,00</b>	<b>0,00</b>		<b>0,00</b>		<b>0,00</b>		<b>0,00</b>
<b>TOTALE DEL PASSIVO (A+B+C+D)</b>		<b>12.823.816,10</b>	<b>2.795.269,32</b>		<b>267.173,59</b>		<b>386.995,24</b>	<b>2.036.467,92</b>	<b>13.702.439,15</b>
E) CONTI D'ORDINE									
CONTI D'ORDINE									
E) IMPEGNI OPERE DA REALIZZARE	2.648.516,84	2.648.516,84	74.806,75				0,00		74.806,75
F) CONFERIMENTI IN AZIENDE SPECIALI	0,00	0,00	0,00				0,00		0,00
G) BENI DI TERZI	0,00	0,00	0,00				0,00		0,00
<b>TOTALE CONTI D' ORDINE</b>		<b>2.648.516,84</b>	<b>74.806,75</b>		<b>137.629,06</b>		<b>0,00</b>	<b>2.510.887,78</b>	<b>74.806,75</b>
<b>TOTALE DEL PASSIVO (A+B+C+D+E+F+G)</b>		<b>15.472.332,94</b>	<b>2.870.076,07</b>		<b>404.802,65</b>		<b>386.995,24</b>	<b>2.510.887,78</b>	<b>16.264.028,68</b>

Il

Il segretario

Il legale rappresentante dell'ente

Il responsabile del servizio finanziario

## **Considerazioni Finali sulla Relazione al Rendiconto della Gestione**

Dai sopra riportati prospetti di sintesi e di analisi si desumono dati finanziari ed economico-finanziari del bilancio che integrano e completano gli indicatori finanziari tradizionali allegati al rendiconto di cui al D.P.R. 31.01.1996, n° 194, e che pongono in evidenza alcuni aspetti fondamentali del New Public Management (gestione basata sui risultati). Cioè le varie performance esprimono:

- a) informazioni atte a misurare i risultati finanziari macro e micro, in termini di trend desumibili da indicatori legati alla contabilità pubblica tradizionale:

**Il pareggio finanziario ed economico finanziario del bilancio di competenza sono assicurati ai sensi di legge ed i trend pluriennali misurano ed analizzano gli scostamenti ed il valore medio dei risultati**

- b) l'attendibilità e la coerenza delle previsioni iniziali e finali del bilancio finanziario, queste ultime rispetto agli accertamenti ed agli impegni, tenuto conto della sua flessibilità in ordine alle variazioni apportate nel corso dell'esercizio ai piani programmatici annuali e pluriennali ed alle cause che le hanno determinate:

**Le previsioni finali confermano l'attendibilità di quelle iniziali in quanto tutte le variazioni intervenute successivamente sono dovute a cause oggettive e/o per migliore andamento finanziario della gestione. Le cause peggiorative sono analizzate nelle loro motivazioni giustificative .**

- c) i risultati finanziari in termini di varianza, sia assoluta che percentuale e rappresentata anche con indicatori grafici diversi, delle varie fonti strutturali macro e micro di classificazione contabile e rispetto alla natura delle risorse e degli interventi: per titoli, categorie, servizi e fattori della produzione:

**Le analisi particolareggiate delle relative risultanze sono mirate ad esporre la reale dimensione e le effettive possibilità operative in rapporto alle disponibilità ed ai fabbisogni dell'Ente sul proprio territorio, naturalmente rispetto alle priorità politiche di mandato dell'Amministrazione.**

- d) i risultati finanziari complessivi in termini di avanzi di amministrazione e di avanzi/disavanzi economici della gestione che evidenziano sia gli equilibri gestionali complessivi dei bilanci finanziari, sia i rating della gestione corrente dell'Ente ed i fabbisogni di ricorso al credito:

**L'analisi finanziaria in parola è mirata a porre in evidenza le possibilità operative dell'Ente nella sua entità pluriennale in quanto i dati che emergono non pongono solo in evidenza gli equilibri gestionali del bilancio, ma altresì a quali mezzi ordinari (avanzi economici) o straordinari (avanzi di amministrazione, oneri di urbanizzazione, fondo ordinario investimenti, ecc) deve ricorrere per assicurare gli equilibri correnti stessi .**

- e) i risultati della gestione strategica rispetto ai programmi di mandato contenuti nella relazione previsionale e programmatica annuale, accompagnati dai referti degli obiettivi contenuti in

ciascun programma con l'analisi delle principali cause degli scostamenti verificatisi. Gli indicatori macro pongono in evidenza il conseguimento o meno delle priorità programmate tarate rispetto ai risultati attesi. I risultati comparabili nel tempo (trend ultra annuali) tendono ad enfatizzare e misurare l'efficienza dei processi di produzione ed erogazione dei servizi:

**Con queste tabelle di raffronto vengono posti in evidenza il conseguimento dei programmi di mandato con quelli derivanti dal controllo strategico della gestione e cioè le percentuali di conseguimento e gli scostamenti verificatisi rispetto alle priorità programmate con le principali ragioni delle differenze riscontrate.**

- f) l'analisi dei servizi a domanda individuale ed a carattere produttivo esistenti sul territorio per evidenziare la valenza anche economica di quelle gestioni i cui costi devono anche essere valutati in rapporto alle possibilità di recuperi di entrate (economicità). Naturalmente, tali valutazioni di carattere più aziendalmente economico non possono essere disgiunte dall'equità ed accessibilità dei servizi aspettati dagli stakeholders:

**In queste tabelle si passa ad un'analisi di tipo più aziendale dei risultati i quali devono essere peraltro considerati rispetto alla finalizzazione pubblica degli interventi per valutarne l'ottimizzazione rispetto all'utenza servita. Un buon risultato è quello che soddisfa cittadini ed utenti in termini di efficienza ed efficacia .**

- g) le variazioni intervenute nel conto del patrimonio in ordine alle variazioni dei valori attivi e passivi dei beni dell'Ente per effetto della gestione finanziaria rettificata in termini economici il cui risultato gestionale è espresso nel conto economico.

**I relativi prospetti fanno parte del Rendiconto, ma è importante rappresentare il risultato complessivo della gestione in termini anche economico patrimoniali (art.li 151, commi 5° e 6°, e 231 del T.U.E.L. 267/2000) in quanto evidenzia sia il margine operativo lordo della gestione (valore aggiunto) che il risultato complessivo dell'Ente in termini economici il quale misura la variazione annuale del patrimonio.**

In conclusione, i risultati esaminati in analisi ed in sintesi sono medi per la ragioni sopra evidenziate e sono stati rispettati gli equilibri del bilancio nell'ambito delle norme vigenti in materia, dello Statuto e del Regolamento di contabilità.

Lì 14.04.2016

Firma  
Antonello Secci