

**Comune di Gadoni**

**Relazione al Rendiconto della Gestione**

**Esercizio 2013**

**REDATTA DALLA GIUNTA COMUNALE**

**Ai sensi dell'art. 231 del D.Lgs. 267/2000**



**PREMESSE GENERALI DELLA RELAZIONE AL RENDICONTO 2013**

**Art. 151 T.U.E.L. 267/2000** (Principi in materia di contabilità)

(comma 5) – I risultati di gestione sono rilevati anche mediante contabilità economica e dimostrati nel rendiconto comprendente il conto del bilancio ed il conto economico.

(comma 6) – Al rendiconto è allegata una relazione illustrativa della giunta che esprime le valutazioni di efficacia dell'azione condotta sulla base dei risultati conseguiti in rapporto ai programmi ed ai costi sostenuti.

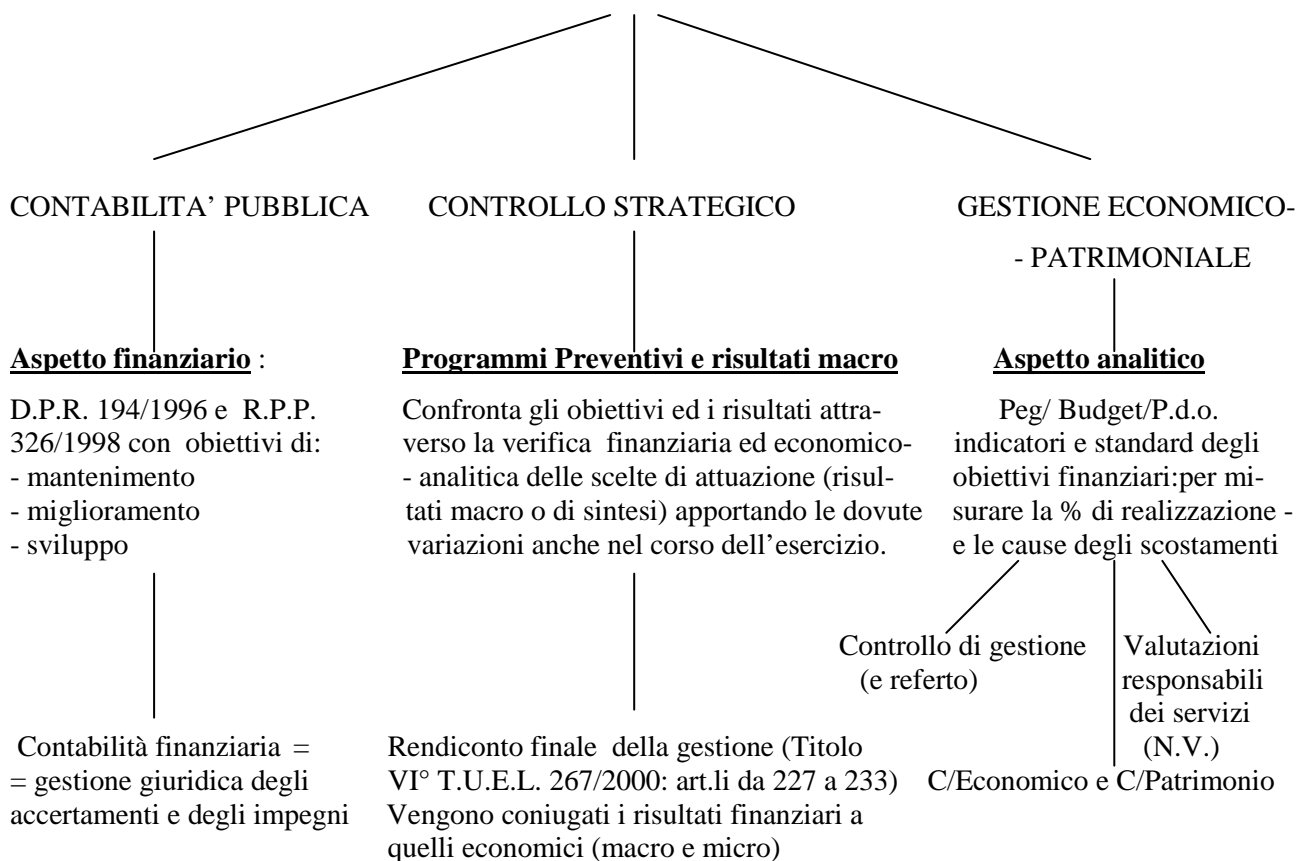
**Art. 231 T.U.E.L. 267/2000** (Relazione al rendiconto della gestione)

Nella relazione prescritta dall'art. 151, comma 6, l'organo esecutivo dell'ente esprime le valutazioni di efficacia dell'azione condotta sulla base dei risultati conseguiti in rapporto ai programmi ed ai costi sostenuti, Evidenzia anche i criteri di valutazione del patrimonio e delle componenti economiche. Analizza, inoltre, gli scostamenti principali intervenuti rispetto alle previsioni, motivando le cause che li hanno determinati.

**SISTEMA DEI PUBBLICI BILANCI E DELLA CONTABILITA' PUBBLICA**

**Bilancio di mandato**

Programma politico che si esprime attraverso il P.P.B.S (= Planning Programming Budgeting System)



## Indice Generale Relazione al Rendiconto di Gestione Esercizio 2013

- **Dati Generali dell'Ente**
- **Analisi Finanziaria a Livello di Ente**
  - o Controllo Strategico a Livello di Ente
    - Analisi Scostamento tra Previsioni Iniziali e Definitive
    - Analisi Impegnato / Accertato
    - Analisi Risultati Differenziali
  - o Trend Storico del Bilancio per Titoli
  - o Avanzo di Amministrazione
    - Analisi Composizione Avanzo di Amministrazione Realizzato
    - Prospetto Riepilogativo Utilizzo Avanzo Esercizio Precedente
- **Entrata**
  - o Frontespizio
  - o Analisi Composizione dell'Entrata
  - o Analisi Riepilogativa Entrate
  - o Analisi Entrate
    - Entrate Tributarie
    - Entrate derivanti da Contributi e Trasferimenti Correnti
    - Entrate ExtraTributarie
    - Entrate derivanti da Alienazioni e Trasferimenti di Capitale
    - Entrate derivanti da Accensioni di Prestiti
- **Spesa**
  - o Frontespizio
  - o Analisi Composizione della Spesa
  - o Analisi Composizione Spesa: Totali primi 3 Titoli
  - o Analisi Composizione Spesa: Totali per Intervento
  - o Analisi Spese per Funzioni / Servizi
  - o Analisi Investimenti
  - o Analisi Indebitamento
  - o Analisi Riepilogativa Programmi
  - o Analisi Programmi
    - Riepilogo Finanziario
    - Considerazioni dell'Amministrazione
    - Analisi di Sintesi degli Obiettivi Gestionali
- **Servizi a Domanda Individuale**
  - o Frontespizio
  - o Elenco Voci x Servizio a Domanda Individuale
  - o Riepilogo Servizi a Domanda Individuale
  - o Analisi Servizi a Domanda Individuale
- **Conto del Patrimonio**
- **Considerazioni Finali**

## **DATI GENERALI DELL'ENTE**

La Relazione al rendiconto parte dalla presentazione dei dati dell'Ente territoriale evidenziati nella relazione previsionale e programmatica, approvata con il D.P.R. 3.08.1998, n° 326, ed obbligatoria dall'anno 2000, ha recepito le osservazioni del Consiglio di Stato, ai sensi dell'art. 114, comma 2°, del D.lgs. 77/1995 come sostituito dall'art. 40 del D.lgs. 11.06.1996, n° 336, (ora prevista dall'art.170 del Testo unico Enti locali 267/2000).

La stessa costituisce strumento di programmazione e annuale e pluriennale. In merito ai programmi ed ai progetti, l'esperienza regionale maturata nell'ambito della legge 335/1976 induce a considerare ciascun programma come un complesso coordinato di attività, di opere da realizzare e di interventi diretti ed indiretti, non solo finanziari, per il raggiungimento di obiettivi nell'ambito del più vasto piano generale di sviluppo socio-politico dell'Ente (Planning, Programming, Budgeting, System).

Il progetto, di natura eventuale, costituisce lo strumento applicativo di un programma con il quale si specificano le concrete attività ed iniziative da porre in essere e le opere da realizzare previste a preventivo e da valutare politicamente a consuntivo (controllo strategico o per macro programmi).

L'Organo politico qualifica maggiormente la propria funzione di indirizzo e di controllo e rafforza le linee ispiratrici della riforma delle autonomie locali su quattro versanti:

1°) indirizzi generali di governo espresso attraverso una compiuta relazione previsionale e programmatica di sintesi dei programmi e dei progetti realizzabili con le risorse disponibili, graduate nell'arco di almeno un triennio, sulla base di priorità coerenti con il programma politico elettorale (bilancio di mandato);

2°) efficienza della gestione realizzabile sulla base delle linee di indirizzo e dei principi approvati dai Consigli (Peg/Pdo);

3°) organizzazione dei Servizi e della contabilità sulla base degli schemi di tipo aziendalistico che consentono il controllo dei risultati della gestione programmata (budget, centri di costo e controllo di gestione);

4°) forte funzione di controllo degli Organi politici in materia di coerenza delle varie iniziative al programma di mandato nell'ambito di una netta separazione delle competenze tra potere politico e burocratico e tra Consiglio e Giunta (controllo strategico).

Il controllo di gestione rappresenta il raccordo naturale tra la programmazione politica di mandato e quella strategica delle scelte operative e quindi rappresenta lo strumento che:

- guida lo sviluppo degli indirizzi e delle scelte politiche dell'Ente;
- e' di supporto alle decisioni strategiche;
- serve a monitorare gli effetti e il grado di attuazione di tali scelte;
- serve per intervenire nel processo della programmazione di mandato.

Si presentano ora, qui di seguito, i dati del Comune desunti dalla sezione 1^ del modello previsto dal D.P.R. 326/1998 comprendente: le caratteristiche generali della popolazione, i piani urbanistici del territorio, l'economia insediata, la struttura organizzativa, i beni strumentali ed i servizi dell'Ente.

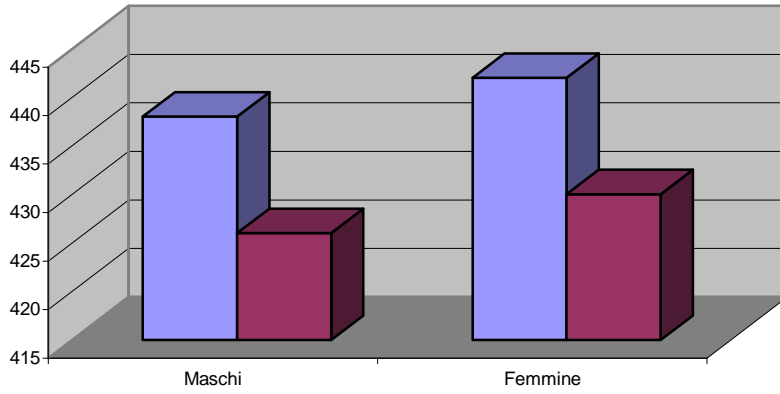
Relazione Conto Consuntivo 2013 Relazione Conto Consuntivo 2013

Informazioni Generali sull'Ente

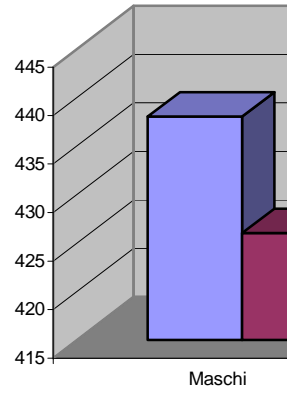
Dati Generali dell'Ente	U.d.M.	Dati al 01/01/2013	Dati al 31/12/2013
<b>Popolazione Residente</b>	N°.	880	856
di cui: maschi	N°.	438	426
Femmine	N°.	442	430
Nuclei Familiari	N°.		
<b>Dipendenti</b>	N°.	10	10
di cui: a tempo determinato	N°.	0	0
a tempo indeterminato	N°.	10	10
<b>Superficie Totale del Comune</b>	Kmq	43,50	
Frazioni Geografiche	N°.		
Punti Luce Illuminazione Pubblica	N°.	360	
<b>Risorse Idriche: Laghi</b>	N°.	-	
Fiumi e Torrenti	N°.	1	
<b>Strade: Statali</b>	Km	-	
Provinciali	Km	20	
Comunali	Km	25	
Vicinali	Km	10	
Autostrade	Km	-	
<b>Rete Fognaria: bianca</b>	Km	5	
Nera	Km	5	
mista	Km		
<b>Piano Regolatore: adottato</b>	Si/No	NO	
Approvato	Si/No	NO	
Piano Edilizia Economico Popolare	Si/No	SI	
Piano Insediamenti Produttivi: Industriali	Si/No	NO	
Artigianali	Si/No	NO	
Commerciali	Si/No	NO	
<b>Strutture: Asili Nido</b>	N°.	-	
Scuole Materne	N°.	1	
Scuole Elementari	N°.	1	
Scuole Medie	N°.	1	
Strutture Residenziali per Anziani	N°.	-	
Farmacie Comunali	N°.	-	
Depuratore	Si/No	SI	
Rete Acquedotto	Km	SI	
Servizio Idrico Integrato	Si/No	SI	
Rete Gas	Km	-	
Discarica	Si/No	-	
<b>Rifiuti: civile</b>	q.li		
industriale	q.li		
raccolta differenziata	q.li		

Elenco Strutture Partecipative dell'Ente

**Analisi della Popolazione Residente**



**Analisi della P**



**Descrizione / Note Aggiuntive**

## CONTROLLO STRATEGICO a Livello di Ente

### Scostamento tra Previsione Iniziale e Previsione Definitiva

Entrate	<i>Previsione iniziale</i>	<i>Previsione definitiva</i>	<i>Scostamento %</i>
Titolo I Entrate tributarie	181.696,50	181.696,50	0,00
Titolo II Trasferimenti	1.072.393,44	1.108.751,74	3,39
Titolo III Entrate extratributarie	159.772,00	170.235,23	6,55
Titolo IV Entrate da capitali	720.557,66	935.680,87	29,86
Titolo V Entrate da prestiti	0,00	0,00	0,00
Titolo VI Partite di giro	240.704,28	240.704,28	0,00
Avanzo applicato	141.260,73	193.760,73	37,17
<b>Totale</b>	<b>2.516.384,61</b>	<b>2.830.829,35</b>	<b>12,50</b>

Spesa	<i>Previsione iniziale</i>	<i>Previsione definitiva</i>	<i>Scostamento %</i>
Titolo I Spese correnti	1.418.565,67	1.463.887,20	3,19
Titolo II Spese in conto capitale	806.557,66	1.075.680,87	33,37
Titolo III Rimborsi di prestiti	50.557,00	50.557,00	0,00
Titolo IV Partite di giro	240.704,28	240.704,28	0,00
<b>Totale</b>	<b>2.516.384,61</b>	<b>2.830.829,35</b>	<b>12,50</b>

### Scostamento tra Previsione Iniziale e Rendiconto

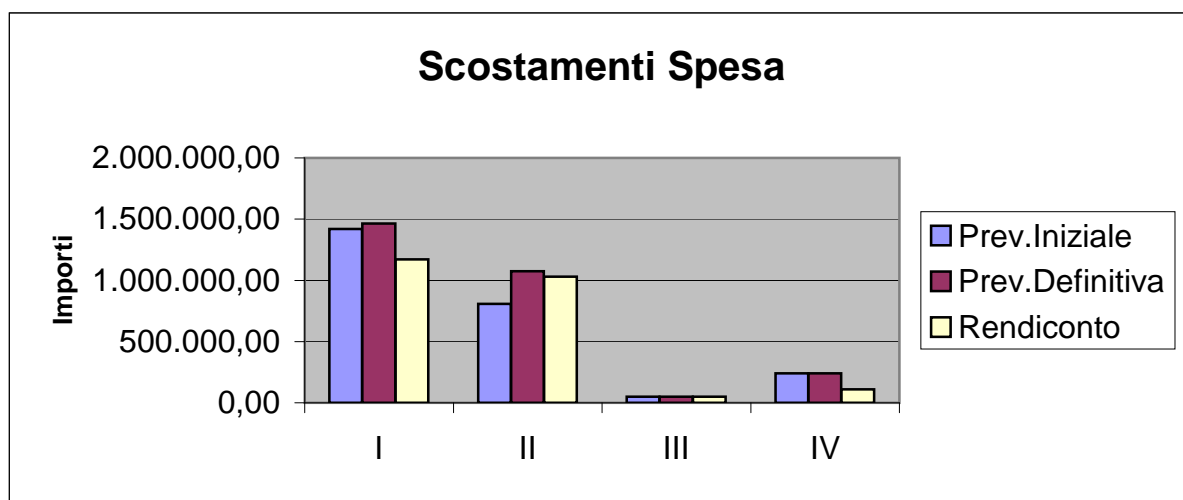
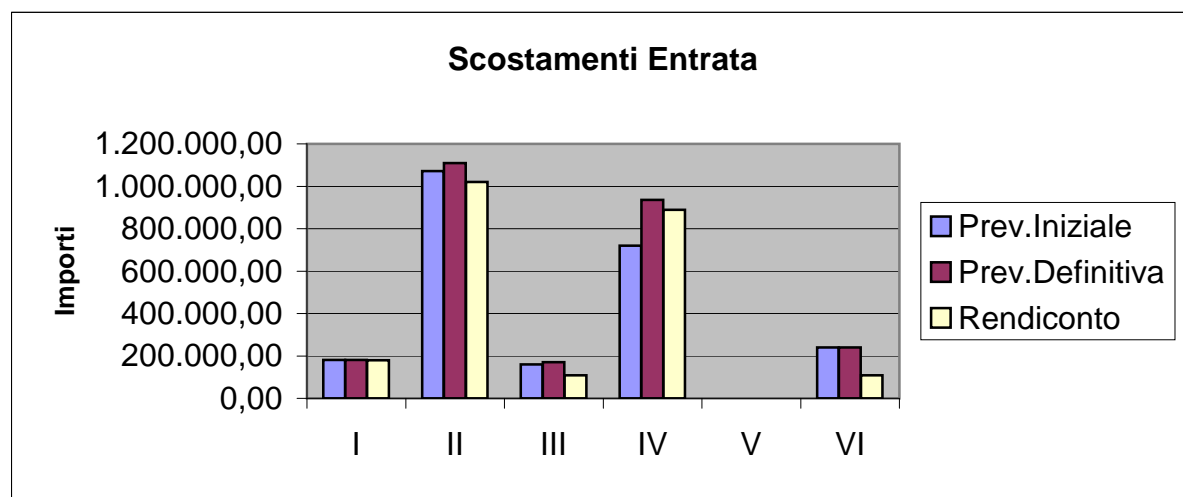
Entrate	<i>Previsione iniziale</i>	<i>Rendiconto</i>	<i>Scostamento %</i>
Titolo I Entrate tributarie	181.696,50	179.450,43	-1,24
Titolo II Trasferimenti	1.072.393,44	1.020.715,57	-4,82
Titolo III Entrate extratributarie	159.772,00	109.092,48	-31,72
Titolo IV Entrate da capitali	720.557,66	889.662,24	23,47
Titolo V Entrate da prestiti	0,00	0,00	0,00
Titolo VI Partite di giro	240.704,28	108.515,57	-54,92
Avanzo applicato	141.260,73	193.760,73	37,17
<b>Totale</b>	<b>2.516.384,61</b>	<b>2.501.197,02</b>	<b>-0,60</b>

Spesa	<i>Previsione iniziale</i>	<i>Rendiconto</i>	<i>Scostamento %</i>
Titolo I Spese correnti	1.418.565,67	1.172.465,27	-17,35
Titolo II Spese in conto capitale	806.557,66	1.028.847,04	27,56
Titolo III Rimborsi di prestiti	50.557,00	50.557,00	0,00
Titolo IV Partite di giro	240.704,28	108.515,57	-54,92
<b>Totale</b>	<b>2.516.384,61</b>	<b>2.360.384,88</b>	<b>-6,20</b>

**Scostamento tra Previsione Definitiva e Rendiconto**

<b>Entrate</b>	<i>Previsione definitiva</i>	<i>Rendiconto</i>	<i>Scostamento %</i>
Titolo I Entrate tributarie	181.696,50	179.450,43	-1,24
Titolo II Trasferimenti	1.108.751,74	1.020.715,57	-7,94
Titolo III Entrate extratributarie	170.235,23	109.092,48	-35,92
Titolo IV Entrate da capitali	935.680,87	889.662,24	-4,92
Titolo V Entrate da prestiti	0,00	0,00	0,00
Titolo VI Partite di giro	240.704,28	108.515,57	-54,92
Avanzo applicato	193.760,73	193.760,73	0,00
<b>Totale</b>	<b>2.830.829,35</b>	<b>2.501.197,02</b>	<b>-11,64</b>

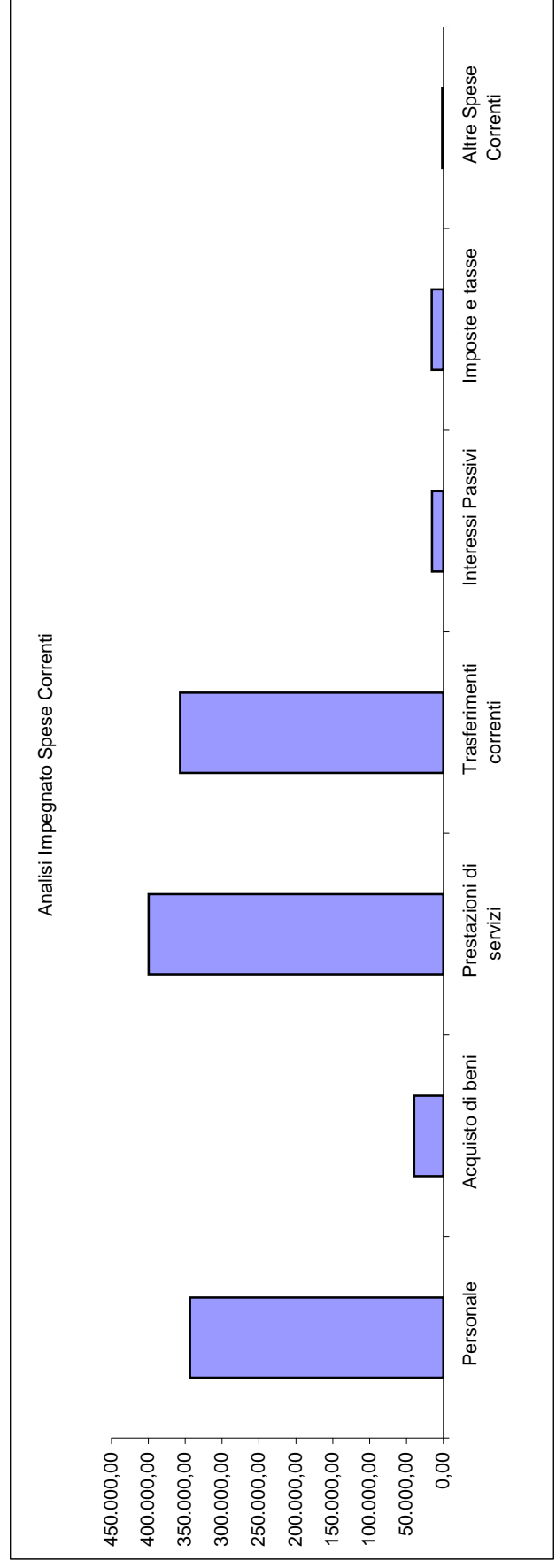
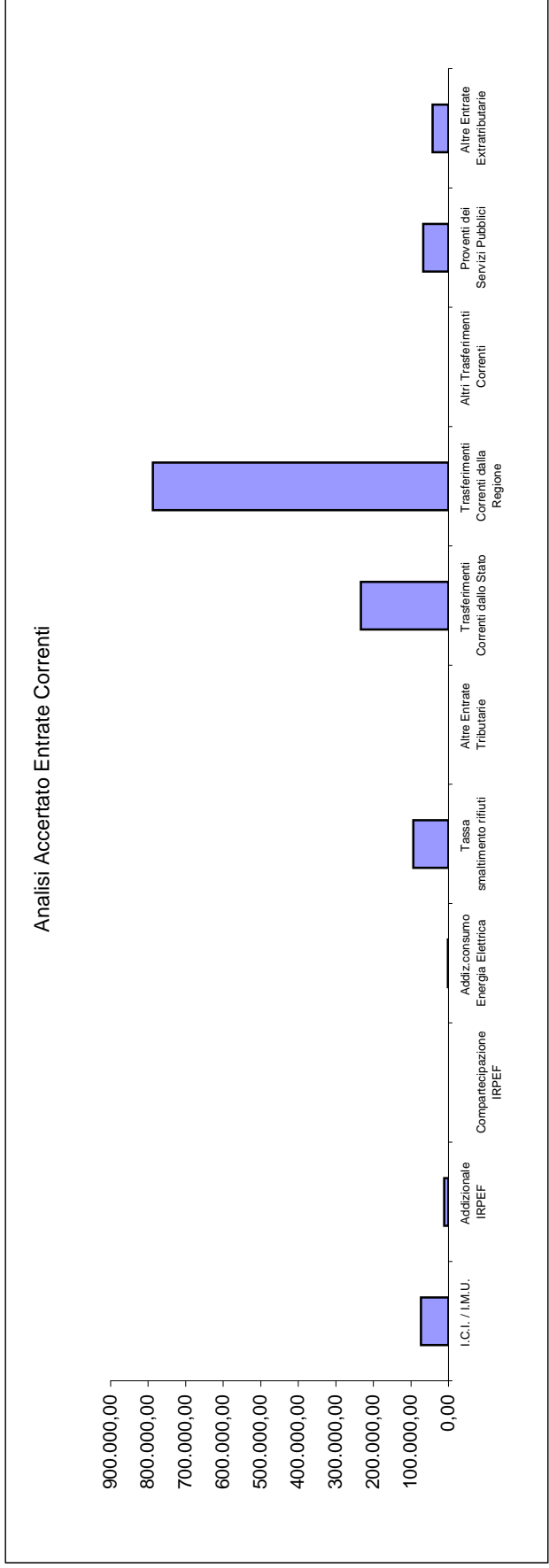
<b>Spesa</b>	<i>Previsione definitiva</i>	<i>Rendiconto</i>	<i>Scostamento %</i>
Titolo I Spese correnti	1.463.887,20	1.172.465,27	-19,91
Titolo II Spese in conto capitale	1.075.680,87	1.028.847,04	-4,35
Titolo III Rimborsi di prestiti	50.557,00	50.557,00	0,00
Titolo IV Partite di giro	240.704,28	108.515,57	-54,92
<b>Totale</b>	<b>2.830.829,35</b>	<b>2.360.384,88</b>	<b>-16,62</b>



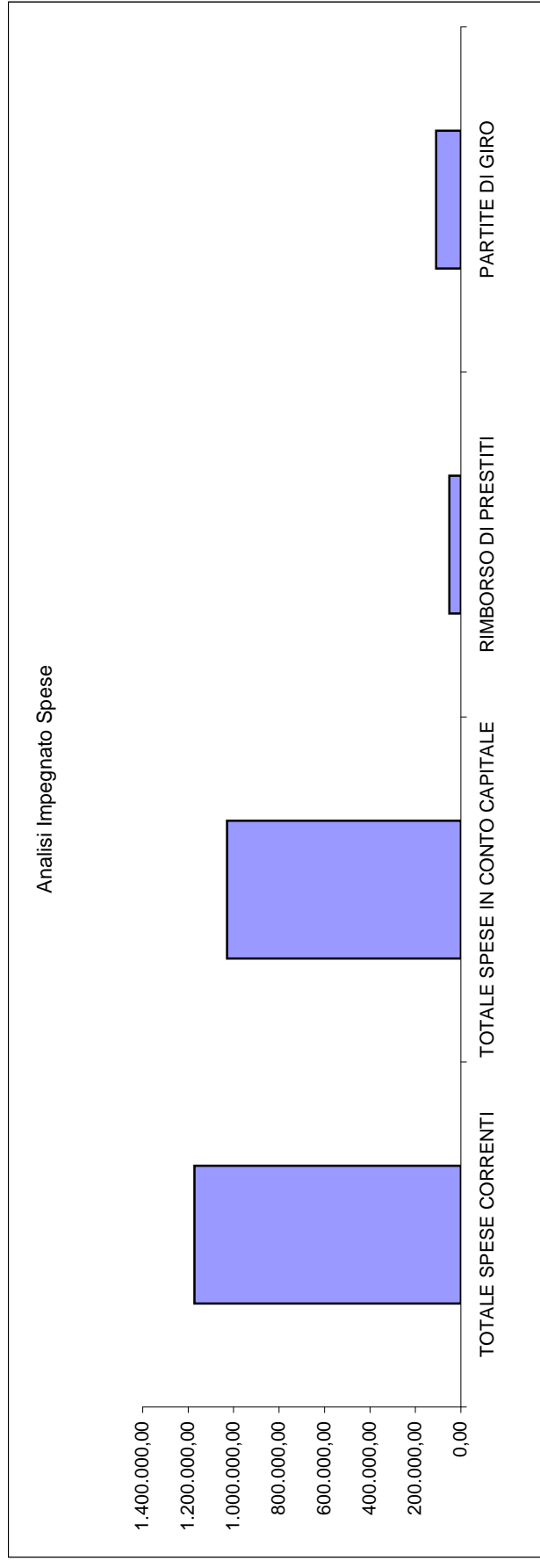
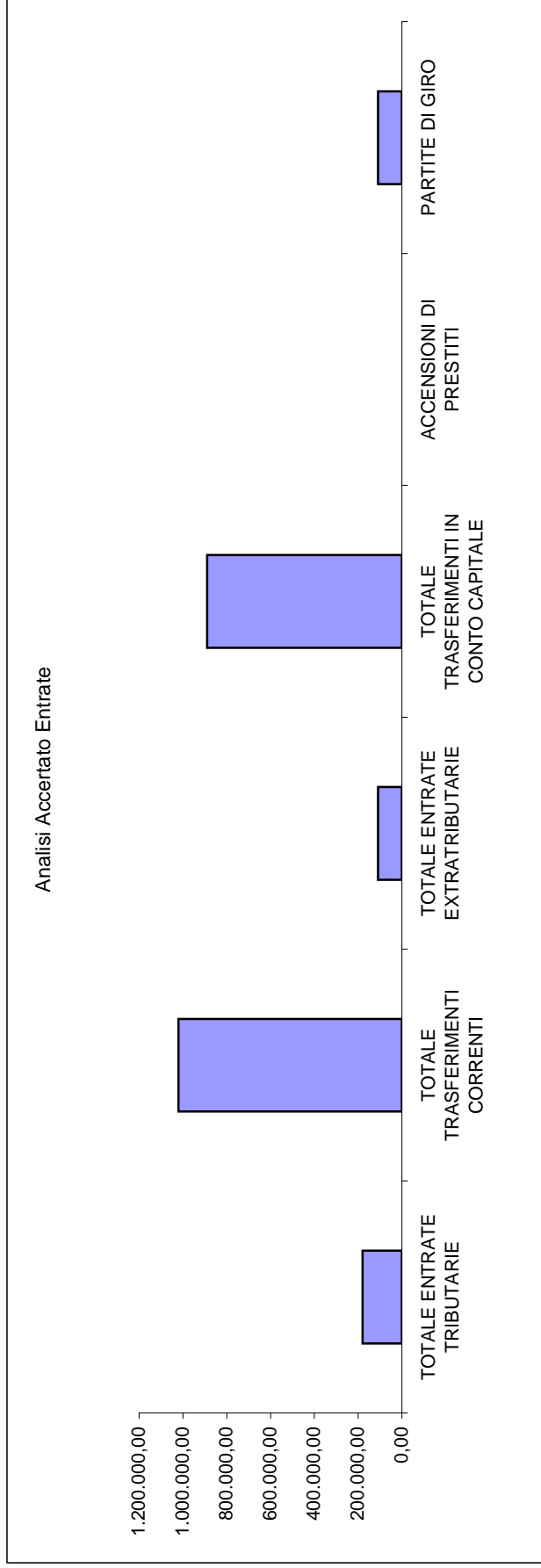


<b>CONTROLLO STRATEGICO a Livello di Ente: Analisi Accertato / Impegnato</b>			
<b>Entrate Accertate</b>	<b>Spese Impegnate</b>		
I.C.I. / I.M.U.	72.919,00	Personale	343.593,38
Addizionale IRPEF	11.265,66	Acquisto di beni	39.540,95
Compartecipazione IRPEF	0,00	Prestazioni di servizi	399.747,66
Addiz.consumo Energia Elettrica	1.233,00	Trasferimenti correnti	357.052,29
Tassa smaltimento rifiuti	93.873,61	Interessi Passivi	15.256,22
Altre Entrate Tributarie	159,16	Imposte e tasse	15.769,49
<b>TOTALE ENTRATE TRIBUTARIE</b>	<b>179.450,43</b>	Altre Spese Correnti	1.505,28
Trasferimenti Correnti dallo Stato	233.142,26	<b>TOTALE SPESE CORRENTI</b>	<b>1.172.465,27</b>
Trasferimenti Correnti dalla Regione	787.573,31	Acquisto di Beni Immobili	936.795,62
Altri Trasferimenti Correnti	0,00	Acquisto di Beni Mobili	19.990,90
<b>TOTALE TRASFERIMENTI CORRENTI</b>	<b>1.020.715,57</b>	Trasferimenti di Capitale	15.000,00
Proventi dei Servizi Pubblici	66.910,87	Altre Spese in Conto Capitale	57.060,52
Altre Entrate Extratributarie	42.181,61	<b>TOTALE SPESE IN CONTO CAPITALE</b>	<b>1.028.847,04</b>
<b>TOTALE ENTRATE EXTRATRIBUTARIE</b>	<b>109.092,48</b>	<b>RIMBORSO DI PRESTITI</b>	<b>50.557,00</b>
<b>TOTALE ENTRATE CORRENTI</b>	<b>1.309.258,48</b>	<b>PARTITE DI GIRO</b>	<b>108.515,57</b>
Alienazioni	2.976,04		
Trasferimenti in Conto Capitale dallo Stato	193.340,00		
Trasferimenti in Conto Capitale dalla Regione	663.046,20		
Altri Trasferimenti in Conto Capitale	30.300,00		
<b>TOTALE TRASFERIMENTI IN CONTO CAPITALE</b>	<b>889.662,24</b>		
<b>ACCENSIONI DI PRESTITI</b>	<b>0,00</b>		
<b>PARTITE DI GIRO</b>	<b>108.515,57</b>		
<b>TOTALE ACCERTAMENTI</b>	<b>2.307.436,29</b>	<b>TOTALE IMPEGNI</b>	<b>2.360.384,88</b>
Differenza Finanziaria a Pareggio	52.948,59	Differenza Finanziaria a Pareggio	0,00
<b>TOTALE</b>	<b>2.360.384,88</b>	<b>TOTALE</b>	<b>2.360.384,88</b>
A.A. Applicato al Bilancio: in parte corrente	193.760,73		
per investimenti	0,00		
	193.760,73		
<b>TOTALE GENERALE</b>	<b>2.554.145,61</b>	<b>TOTALE GENERALE</b>	<b>2.360.384,88</b>

Relazione Conto Consuntivo 2013

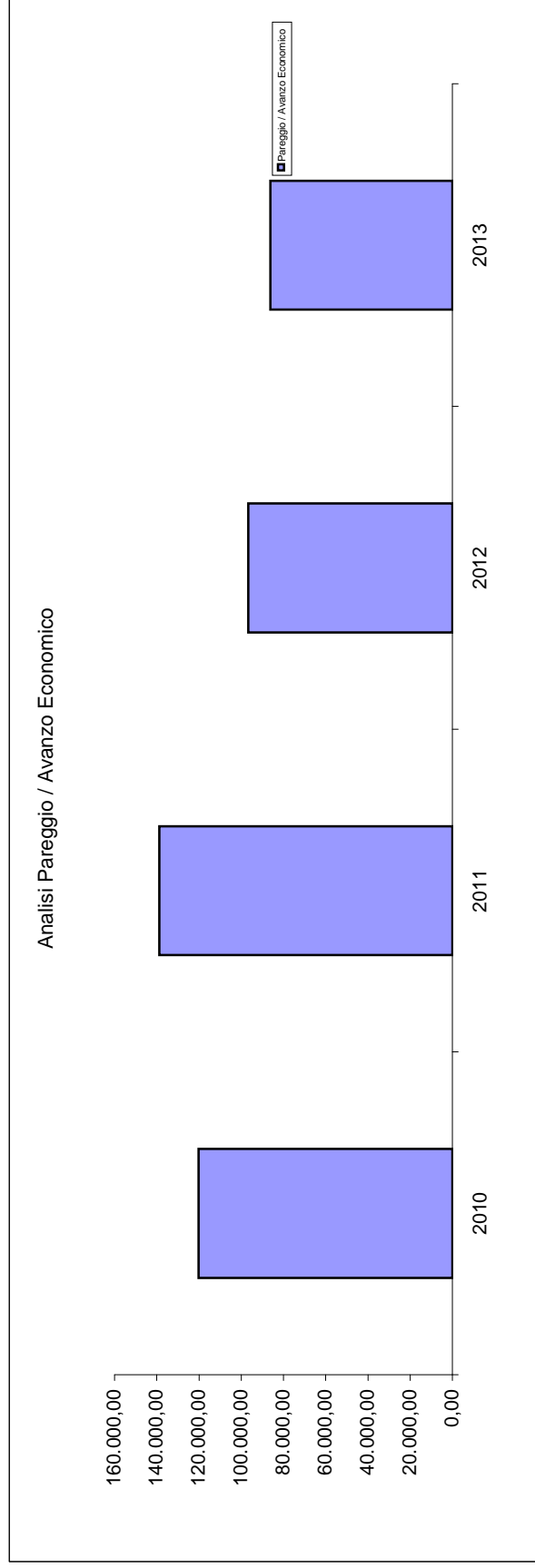


Relazione Conto Consuntivo 2013

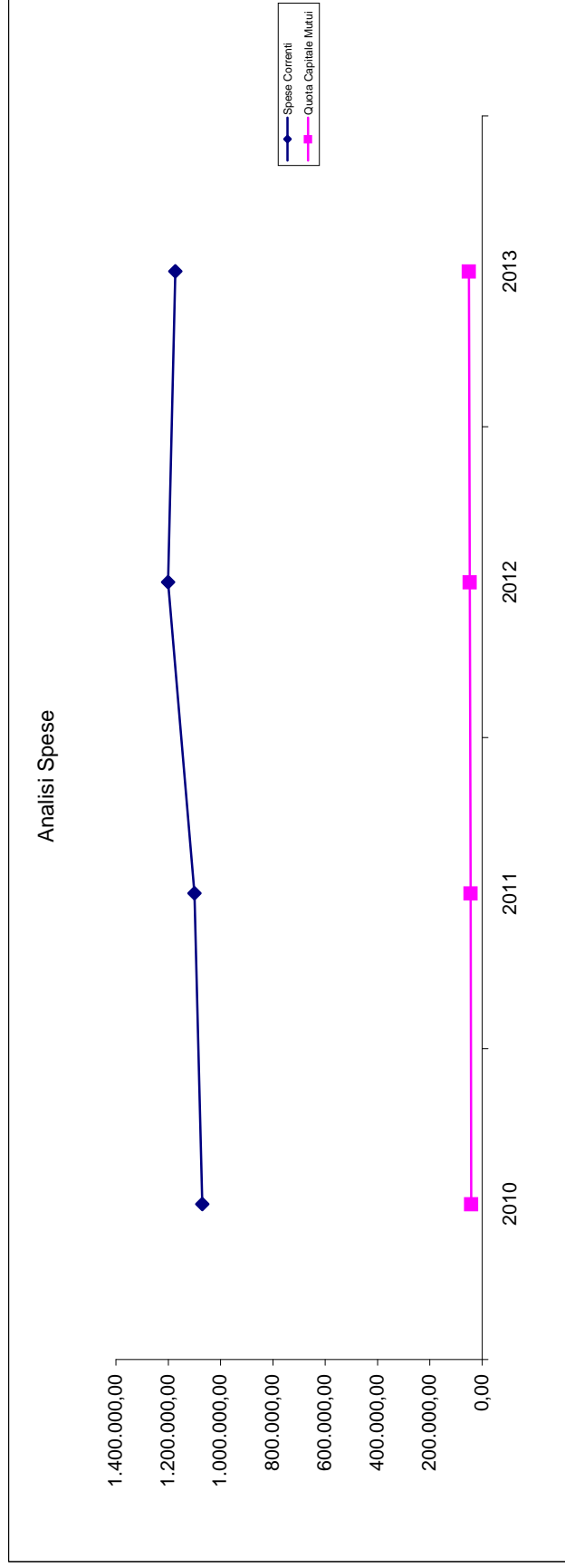
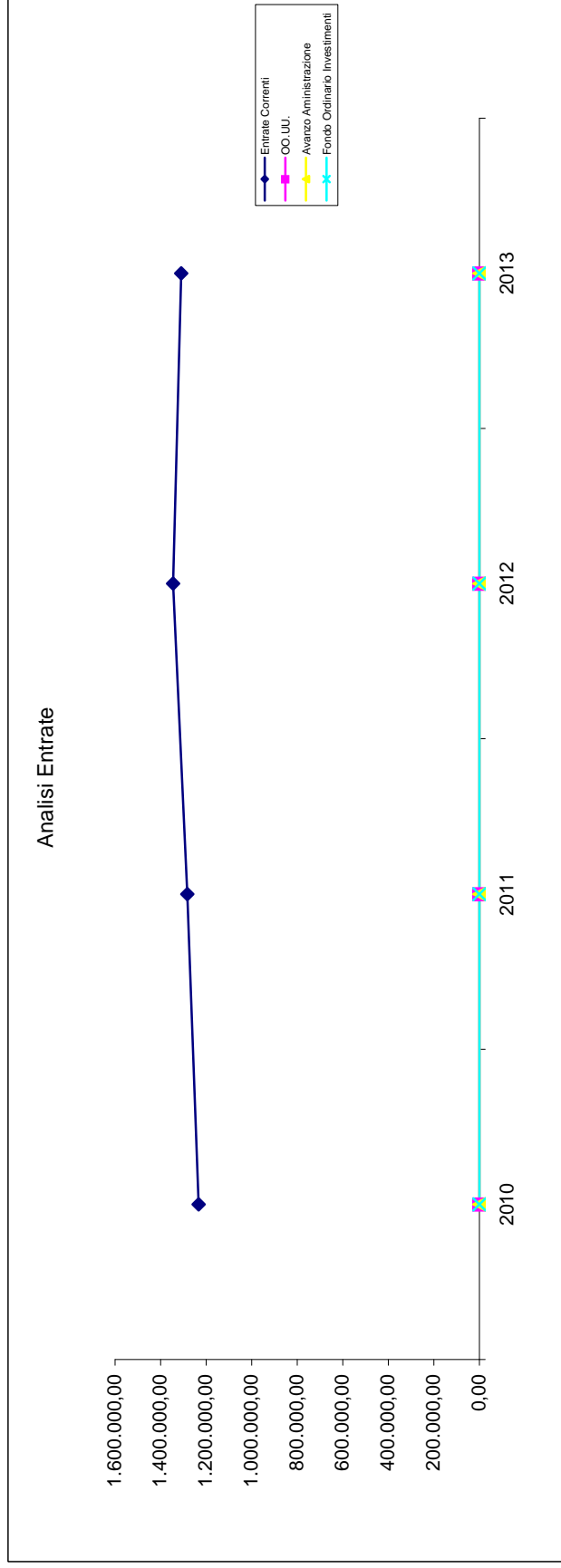


**Analisi Risultati Differenziali: Accertamenti / Impegni 2010 - 2013 Gestione Corrente**

(RATING ENTE)						
Descrizione	2010	2011	2012	2013	% Scost. 2013/2012	% Scost. 2013/(Media 2010-2011-2012)
<b>Entrate</b>						
Entrate Correnti	1.232.495,43	1.282.994,15	1.345.444,79	1.309.258,48	-2,69	1,73
OO.UU.	0,00	0,00	0,00	0,00	0,00	0,00
Avanzo Amministrazione Applicato	0,00	0,00	0,00	0,00	0,00	0,00
Fondo Ordinario Investimenti	0,00	0,00	0,00	0,00	0,00	0,00
<b>Totale Accertamenti</b>	<b>1.232.495,43</b>	<b>1.282.994,15</b>	<b>1.345.444,79</b>	<b>1.309.258,48</b>	<b>-2,69</b>	<b>1,73</b>
<b>Spese</b>						
Spese Correnti	1.070.106,31	1.099.356,42	1.201.141,12	1.172.465,27	-2,39	4,36
Quote Capitale Mutui	42.244,85	44.849,26	47.616,50	50.557,00	6,18	12,59
<b>Totale Impegni</b>	<b>1.112.351,16</b>	<b>1.144.205,68</b>	<b>1.248.757,62</b>	<b>1.223.022,27</b>	<b>-2,06</b>	<b>4,67</b>
<b>Pareggio / Avanzo Economico</b>	<b>120.144,27</b>	<b>138.788,47</b>	<b>96.687,17</b>	<b>86.236,21</b>	<b>-10,81</b>	<b>-27,25</b>



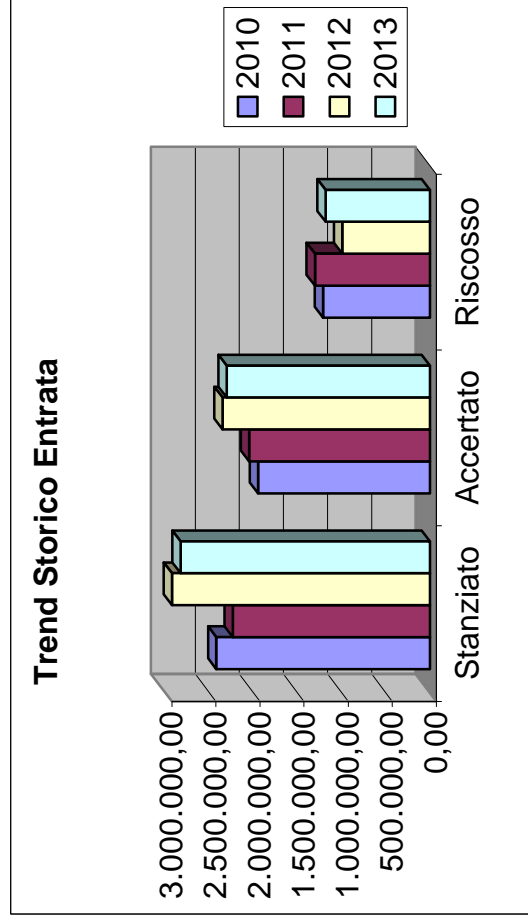
# Relazione Conto Consuntivo 2013



**TREND STORICO DEL BILANCIO PER TITOLI DAL 2010 AL 2013**

**ANALISI ENTRATE**

ENTRATE	2010			2011			2012			2013		
	Stanziano Definitivo	Accertato (comp.)	Riscosso (comp.)	Stanziano Definitivo	Accertato (comp.)	Riscosso (comp.)	Stanziano Definitivo	Accertato (comp.)	Riscosso (comp.)	Stanziano Definitivo	Accertato (comp.)	Riscosso (comp.)
Avanzo Amministrazione Applicato	122.592,00	0,00	0,00	0,00	0,00	0,00	330.531,49	0,00	0,00	193.760,73	0,00	0,00
Entrate Tributarie	142.300,00	150.693,11	63.658,40	144.503,00	144.682,76	61.897,50	192.849,82	184.250,22	81.075,03	181.696,50	179.450,43	143.435,27
Trasferimenti Correnti	1.064.979,05	949.589,87	701.508,24	1.064.426,40	1.014.325,08	868.960,60	1.098.452,72	1.032.220,13	656.616,04	1.108.751,74	1.020.715,57	862.871,64
Entrate Extratributarie	181.610,17	132.212,45	58.676,29	176.522,28	123.986,31	48.380,63	159.872,66	128.974,44	38.882,82	170.235,23	109.092,48	36.075,94
Alienazioni e Trasf. di Capitale	622.002,18	586.342,97	262.110,08	611.444,28	604.429,29	174.427,97	907.753,76	862.275,54	76.569,53	935.680,87	889.662,24	40.757,80
Assunzione di Prestiti	51.637,74	0,00	0,00	0,00	0,00	0,00	0,00	0,00	0,00	0,00	0,00	0,00
Servizi per Conto di Terzi	240.704,28	132.576,34	130.111,78	240.704,28	166.254,16	154.425,34	240.704,28	145.612,27	143.569,38	240.704,28	108.515,57	105.583,29
<b>TOTALE ENTRATE</b>	<b>2.425.825,42</b>	<b>1.951.414,74</b>	<b>1.216.064,79</b>	<b>2.237.600,24</b>	<b>2.053.677,60</b>	<b>1.308.092,04</b>	<b>2.930.164,73</b>	<b>2.353.332,60</b>	<b>996.712,80</b>	<b>2.830.829,35</b>	<b>2.307.436,29</b>	<b>1.188.723,94</b>

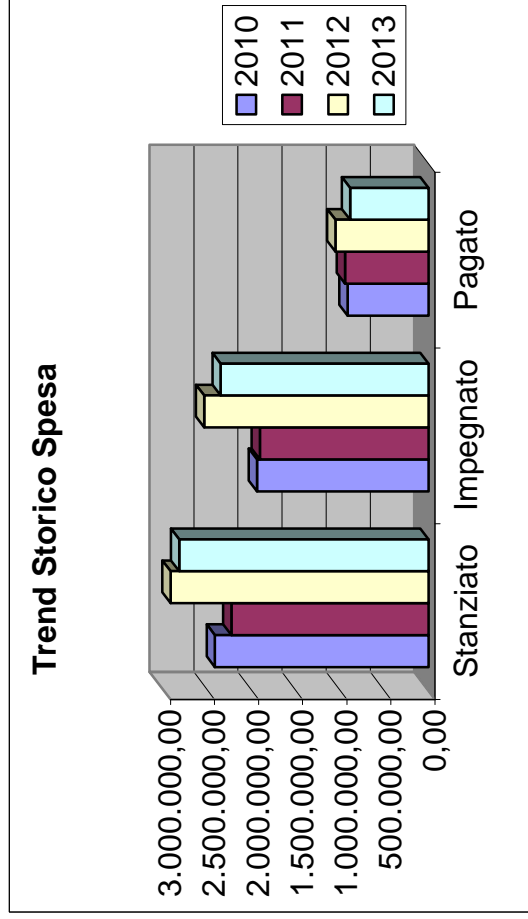


Descrizione / Note Aggiuntive

## Relazione Conto Consuntivo 2013

### ANALISI SPESE

SPESE	2010				2011				2012				2013			
	Stanziano Definitivo	Impegnato (comp.)	Pagato (comp.)	Stanziano Definitivo	Impegnato (comp.)	Pagato (comp.)	Stanziano Definitivo	Impegnato (comp.)	Pagato (comp.)	Stanziano Definitivo	Impegnato (comp.)	Pagato (comp.)	Stanziano Definitivo	Impegnato (comp.)	Pagato (comp.)	
Spese Correnti	1.347.717,55	1.070.106,31	726.738,94	1.340.602,42	1.099.356,42	740.374,03	1.441.469,35	1.201.141,12	756.602,50	1.463.887,20	1.172.465,27	735.132,80	1.075.680,87	1.028.847,04	2.539,27	
Spese in Conto Capitale	795.158,74	701.929,53	21.516,00	611.444,28	604.078,63	16.630,05	1.200.374,60	1.152.604,31	121.323,90	1.075.680,87	1.028.847,04	2.539,27	1.075.680,87	1.028.847,04	2.539,27	
Rimborso di Prestiti	42.244,85	42.244,85	42.244,85	44.849,26	44.849,26	44.849,26	47.616,50	47.616,50	47.616,50	50.557,00	50.557,00	50.557,00	50.557,00	50.557,00	50.557,00	
Spese per Conto di Terzi	240.704,28	132.576,34	131.502,70	240.704,28	166.254,16	149.247,53	240.704,28	145.612,27	132.839,86	240.704,28	108.515,57	105.381,66	240.704,28	108.515,57	105.381,66	
<b>TOTALE SPESE</b>	<b>2.425.825,42</b>	<b>1.946.857,03</b>	<b>922.002,49</b>	<b>2.237.600,24</b>	<b>1.914.538,47</b>	<b>951.100,87</b>	<b>2.930.164,73</b>	<b>2.546.974,20</b>	<b>1.058.382,76</b>	<b>2.830.829,35</b>	<b>2.360.384,88</b>	<b>893.610,73</b>	<b>2.830.829,35</b>	<b>2.360.384,88</b>	<b>893.610,73</b>	



**Descrizione / Note Aggiuntive**

Relazione Conto Consuntivo 2013

**ANALISI COMPOSIZIONE AVANZO DI AMMINISTRAZIONE REALIZZATO NELL'ESERCIZIO 2013**

**GESTIONE DI COMPETENZA**

Totale accertamenti di competenza	2.307.436,29
Totale impegni di competenza	2.360.384,88
<b>SALDO GESTIONE DI COMPETENZA</b>	<b>-52.948,59</b>

**GESTIONE DEI RESIDUI**

(al netto dell'avanzo di amministrazione degli anni precedenti e del fondo iniziale di cassa)

Totale accertamenti residui attivi	2.196.442,88
Totale impegni residui passivi	2.904.735,87
Fondo iniziale di cassa	1.042.921,92
Avanzo esercizio precedente	302.833,00
<b>SALDO GESTIONE RESIDUI</b>	<b>31.795,93</b>

**RIEPILOGO**

GESTIONE COMPETENZA	-52.948,59
<b>SALDO GESTIONE RESIDUI</b>	<b>31.795,93</b>

**COMPOSIZIONE DELL'AVANZO DI AMMINISTRAZIONE**

AVANZO ESERCIZIO PRECEDENTE	302.833,00
AVANZO DAGLI ESERCIZI PRECEDENTI NON APPLICATO	109.072,27
AVANZO APPLICATO AL BILANCIO	193.760,73

<b>INSUSSISTENZE ED ECONOMIE IN CONTO RESIDUI</b>	<b>31.795,93</b>
di cui da gestione corrente	320.524,12
da gestione in conto capitale	-1.020.501,41
da gestione partite di giro	-8.315,70

<b>SALDO GESTIONE DI COMPETENZA</b>	<b>-52.948,59</b>
di cui da gestione corrente	86.236,21
da gestione in conto capitale	-139.184,80
da gestione partite di giro	0,00

<b>AVANZO DI AMMINISTRAZIONE</b>	<b>281.680,34</b>
----------------------------------	-------------------

**Descrizione / Note Aggiuntive**



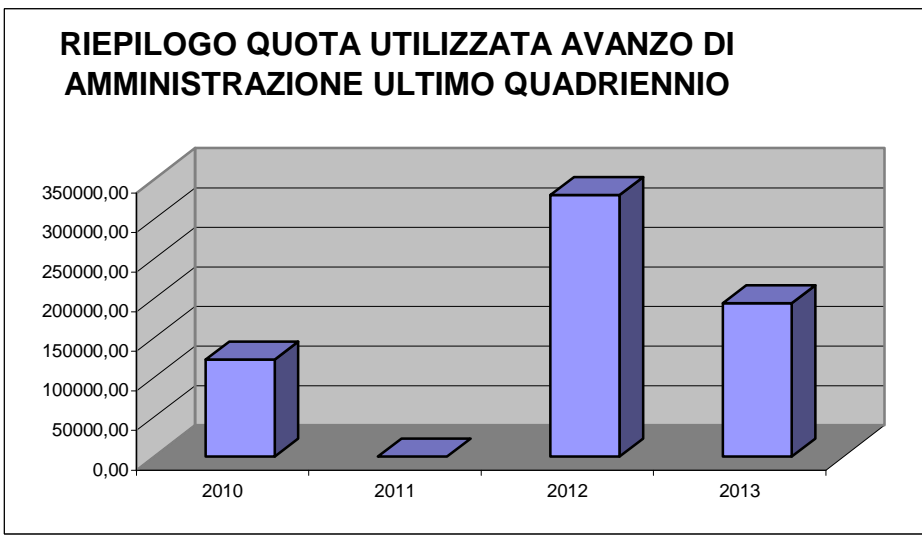
**PROSPETTO RIEPILOGATIVO UTILIZZO AVANZO ESERCIZIO PRECEDENTE**

**Prospetto Riepilogativo Utilizzo Avanzo Esercizio Precedente**

Delibera			Quota Finanziamento Investimenti	Quota Finanziamento Parte Corrente	Debiti Fuori Bilancio	ReIscrizione residui
			141.260,73	0,00	0,00	0,00
2	28	28/10/2013	0,00	0,00	0,00	0,00
2	39	12/11/2013	0,00	0,00	0,00	0,00
2	40	26/11/2013	0,00	0,00	0,00	0,00
2	41	26/11/2013	52.500,00	0,00	0,00	0,00
3	41	07/08/2013	0,00	0,00	0,00	0,00
3	44	28/08/2013	0,00	0,00	0,00	0,00
3	55	09/10/2013	0,00	0,00	0,00	0,00
			0,00	0,00	0,00	0,00
<b>Totale Applicato</b>			<b>193.760,73</b>	<b>0,00</b>	<b>0,00</b>	<b>0,00</b>
						<b>193.760,73</b>

**Riepilogo Quota Utilizzata Avanzo di Amministrazione Ultimo Quadriennio**

	Consuntivo 2010	Consuntivo 2011	Consuntivo 2012	Consuntivo 2013
<b>Avanzo di Amministrazione</b>	<b>122.592,00</b>	<b>0,00</b>	<b>330.531,49</b>	<b>193.760,73</b>
<b>Media Avanzo di Amministrazione Applicato Anni 2010 - 2013</b>	<b>161.721,06</b>			



Descrizione / Note Aggiuntive

**Comune di Gadoni**

**Relazione al Rendiconto della Gestione**

**Esercizio 2013**

**Parte Entrata**



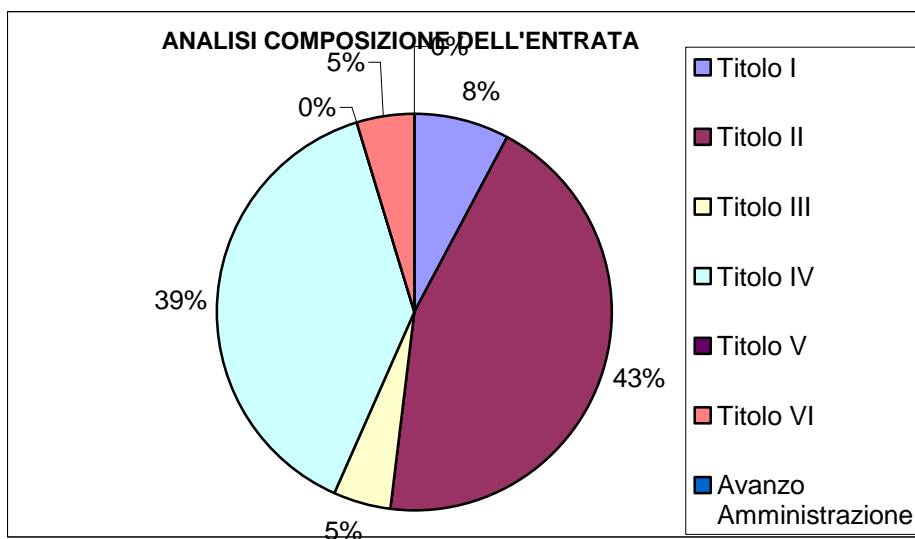
L'entrata è rappresentata nella sua composizione per titoli relativamente agli Accertamenti di Competenza.

I tabulati successivi sviluppano l'analisi delle risorse nel quadriennio evidenziando gli scostamenti dell'anno corrente rispetto all'esercizio precedente e le medie degli accertamenti stessi sul quadriennio considerato.

**ANALISI COMPOSIZIONE ENTRATA PER TITOLI ANNO 2013**

Situazione su Accertato

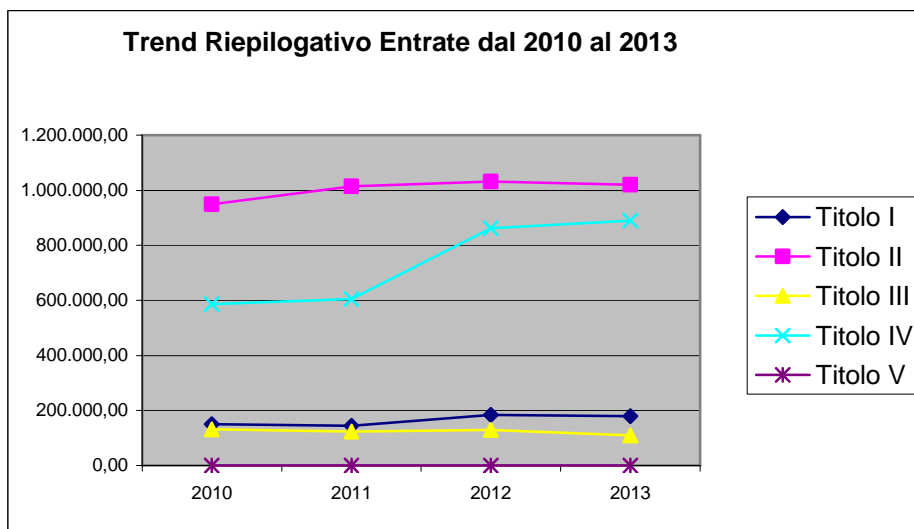
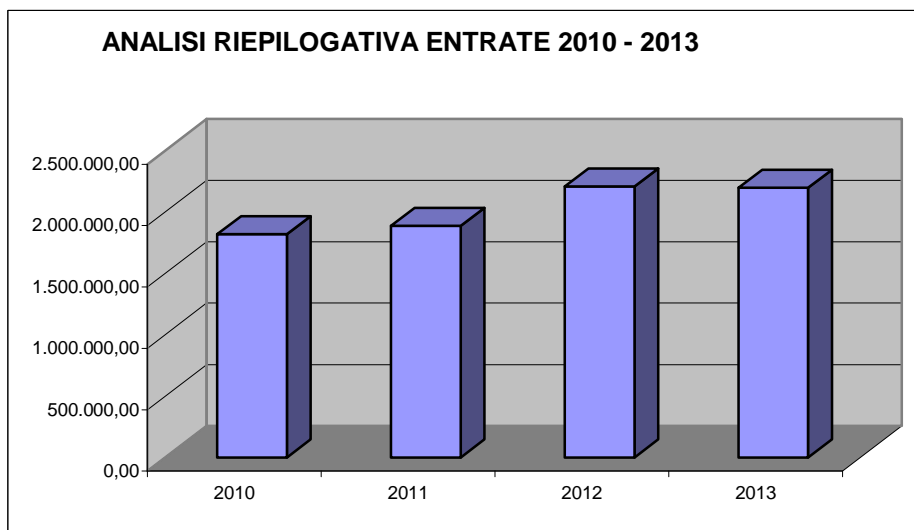
ENTRATE	ACCERTAMENTI	% INCIDENZA
Titolo I - Entrate Tributarie	179.450,43	7,78%
Titolo II - Trasferimenti Correnti	1.020.715,57	44,24%
Titolo III - Entrate ExtraTributarie	109.092,48	4,73%
Titolo IV - Entrate in Conto Capitale	889.662,24	38,56%
Titolo V - Entrate da Mutui e Prestiti	0,00	0,00%
Titolo VI - Partite di Giro	108.515,57	4,70%
Avanzo di Amministrazione	0,00	0,00%
<b>Totale</b>	<b>2.307.436,29</b>	<b>100%</b>



Descrizione / Note Aggiuntive

**ANALISI RIEPILOGATIVA ENTRATE PRIMI 5 TITOLI DAL 2010 AL 2013**

Situazione su Accertato						
Conto del bilancio	2010	2011	2012	2013	% Scost. 2013/2012	% Scost. 2013/(Media 2010-2011-2012)
Titolo I – Entrate Tributarie	150.693,11	144.682,76	184.250,22	179.450,43	-2,61	12,24
Titolo II – Trasferimenti Correnti	949.589,87	1.014.325,08	1.032.220,13	1.020.715,57	-1,11	2,20
Titolo III – Entrate ExtraTributarie	132.212,45	123.986,31	128.974,44	109.092,48	-15,42	-15,03
<b>Totale Entrate Correnti</b>	<b>1.232.495,43</b>	<b>1.282.994,15</b>	<b>1.345.444,79</b>	<b>1.309.258,48</b>	<b>-2,69</b>	<b>1,73</b>
Titolo IV – Alienazione e Trasferimenti di Capitale	586.342,97	604.429,29	862.275,54	889.662,24	3,18	30,00
Titolo V – Assunzione di Prestiti	0,00	0,00	0,00	0,00	0,00	0,00
Di cui - Anticipazione di Cassa	0,00	0,00	0,00	0,00	0,00	0,00
- Mutui Passivi	0,00	0,00	0,00	0,00	0,00	0,00
<b>Totale Entrate</b>	<b>1.818.838,40</b>	<b>1.887.423,44</b>	<b>2.207.720,33</b>	<b>2.198.920,72</b>	<b>-0,40</b>	<b>11,55</b>

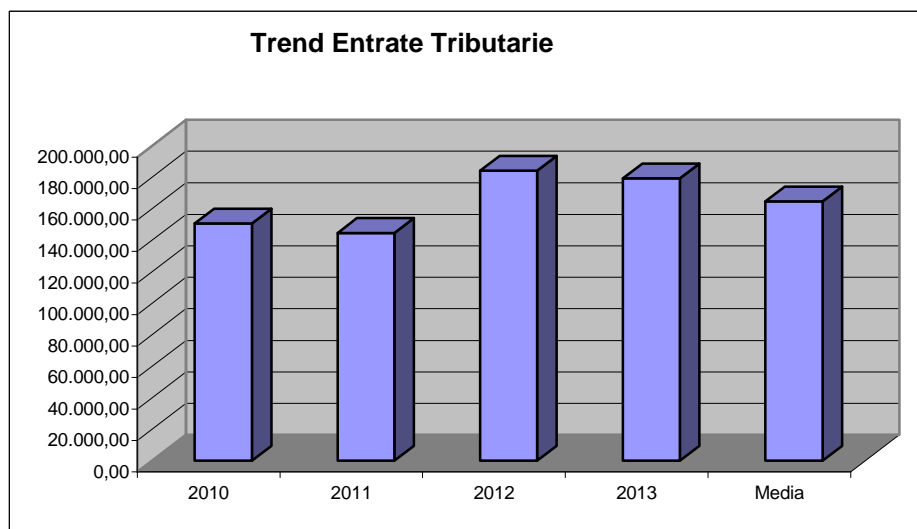


Relazione Conto Consuntivo 2013

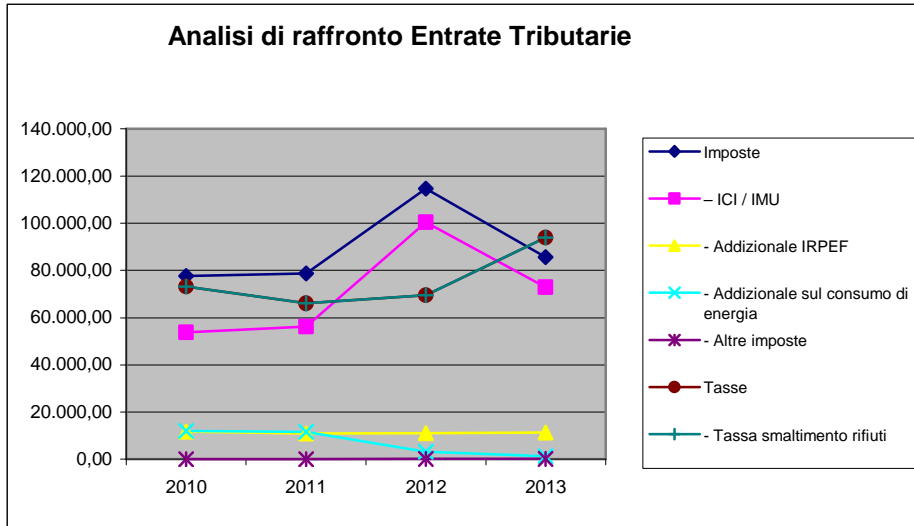
**Descrizione / Note Aggiuntive**

**ANALISI ENTRATE TRIBUTARIE - QUADRIENNIO DAL 2010 AL 2013**

Situazione su Accertato						
Conto del bilancio	2010	2011	2012	2013	% Scost. 2013/2012	% Scost. 2013/(Media 2010-2011-2012)
<b>ENTRATE TRIBUTARIE</b>						
<b>Imposte</b>	<b>77.620,11</b>	<b>78.682,76</b>	<b>114.784,62</b>	<b>85.576,82</b>	<b>-25,45</b>	<b>-5,30</b>
di cui – ICI / IMU	53.880,63	56.243,96	100.430,00	72.919,00	-27,39	3,90
- Addizionale IRPEF	11.669,78	10.917,91	11.060,00	11.265,66	1,86	0,44
- Compartecipazione IRPEF	--	--	--	--	--	--
- Addizionale sul consumo di energia	12.018,70	11.509,89	3.193,08	1.233,00	-61,39	-86,16
- Imposta provinciale di trascrizione	--	--	--	--	--	--
- Imposta sulle assicurazioni R.C. auto	--	--	--	--	--	--
- Altre imposte	51,00	11,00	101,54	159,16	56,75	191,97
<b>Tasse</b>	<b>73.073,00</b>	<b>66.000,00</b>	<b>69.465,60</b>	<b>93.873,61</b>	<b>35,14</b>	<b>35,04</b>
di cui - Tassa smaltimento rifiuti	73.073,00	66.000,00	69.465,60	93.873,61	35,14	35,04
- Tassa occupazione spazi e aree	--	--	--	--	--	--
- Altre tasse	--	--	--	--	--	--
<b>Tributi speciali e altre entrate tribut. proprie</b>	<b>--</b>	<b>--</b>	<b>--</b>	<b>--</b>	<b>--</b>	<b>--</b>
<b>TOTALE GENERALE:</b>	<b>150.693,11</b>	<b>144.682,76</b>	<b>184.250,22</b>	<b>179.450,43</b>	<b>-2,61</b>	<b>12,24</b>



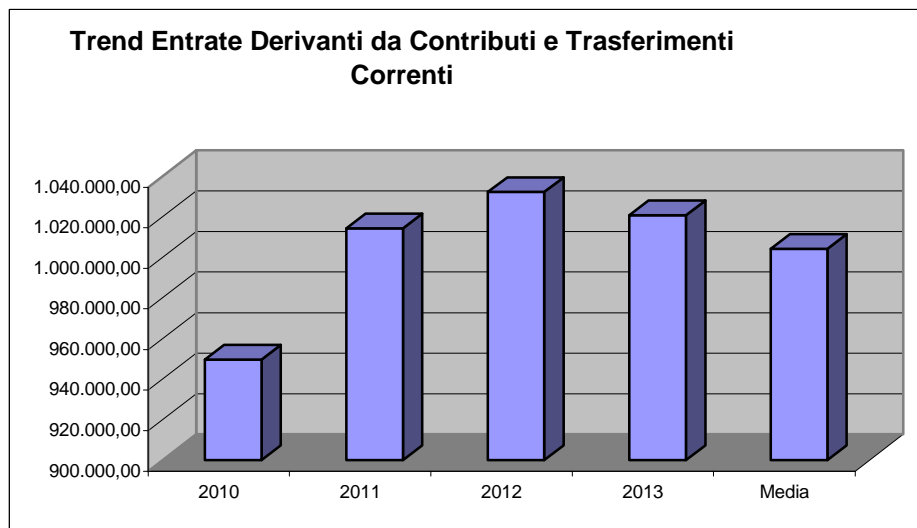
## Relazione Conto Consuntivo 2013



### Descrizione / Note Aggiuntive

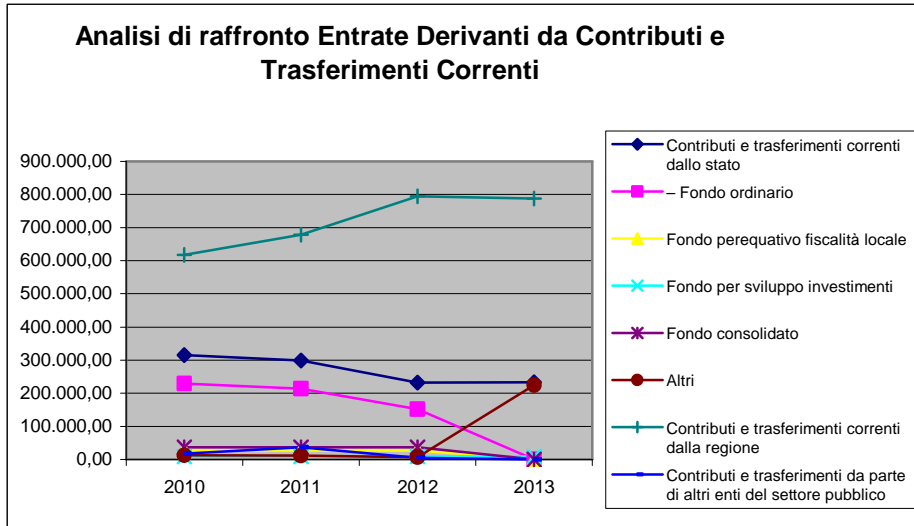
**ANALISI ENTRATE DERIVANTI DA CONTRIBUTI E TRASFERIMENTI CORRENTI -  
QUADRIENNI DAL 2010 AL 2013**

Situazione su Accertato						
Conto del bilancio	2010	2011	2012	2013	% Scost. 2013/2012	% Scost. 2013/(Media 2010-2011-2012)
ENTRATE DERIVANTI DA CONTRIBUTI E TRASFERIMENTI CORRENTI DELLO STATO, DELLA REGIONE E DI ALTRI ENTI PUBBLICI						
<b>Contributi e trasferimenti correnti dallo stato</b>	<b>315.297,31</b>	<b>299.142,23</b>	<b>232.544,39</b>	<b>233.142,26</b>	<b>0,26</b>	<b>-17,42</b>
di cui - Fondo ordinario	229.608,20	214.025,00	152.158,60	0,00	-100,00	-100,00
Fondo perequativo fiscalità locale	27.508,66	27.508,66	27.508,66	0,00	-100,00	-100,00
Fondo per sviluppo investimenti	8.650,19	8.822,94	8.845,44	8.793,30	-0,59	0,23
Fondo consolidato	37.113,62	37.113,62	37.113,62	0,00	-100,00	-100,00
Fondo per funzioni trasferite	--	--	--	--	--	--
Altri	12.416,64	11.672,01	6.918,07	224.348,96	3.142,94	2.070,65
<b>Contributi e trasferimenti correnti dalla regione</b>	<b>617.102,51</b>	<b>678.196,08</b>	<b>794.675,74</b>	<b>787.573,31</b>	<b>-0,89</b>	<b>13,05</b>
<b>Contributi e trasferimenti dalla regione per funzioni di delegate</b>	--	--	--	--	--	--
<b>Contributi e trasferimenti da parte di organismi comunitari e internazionali</b>	--	--	--	--	--	--
<b>Contributi e trasferimenti da parte di altri enti del settore pubblico</b>	<b>17.190,05</b>	<b>36.986,77</b>	<b>5.000,00</b>	<b>0,00</b>	<b>-100,00</b>	<b>-100,00</b>
di cui - Da province e città metropolitane	795,05	0,00	0,00	0,00	0,00	-100,00
- Da comuni e da unioni di comuni	--	--	--	--	--	--
- Da comunità montane	15.292,00	21.725,77	0,00	0,00	0,00	-100,00
- Da aziende sanitarie ed ospedaliere	--	--	--	--	--	--
- Da aziende di pubblici servizi	0,00	0,00	5.000,00	0,00	-100,00	-100,00
- Da altri enti del settore pubblico	1.103,00	15.261,00	0,00	0,00	0,00	-100,00
<b>TOTALE GENERALE:</b>	<b>949.589,87</b>	<b>1.014.325,08</b>	<b>1.032.220,13</b>	<b>1.020.715,57</b>	<b>-1,11</b>	<b>2,20</b>





## Relazione Conto Consuntivo 2013



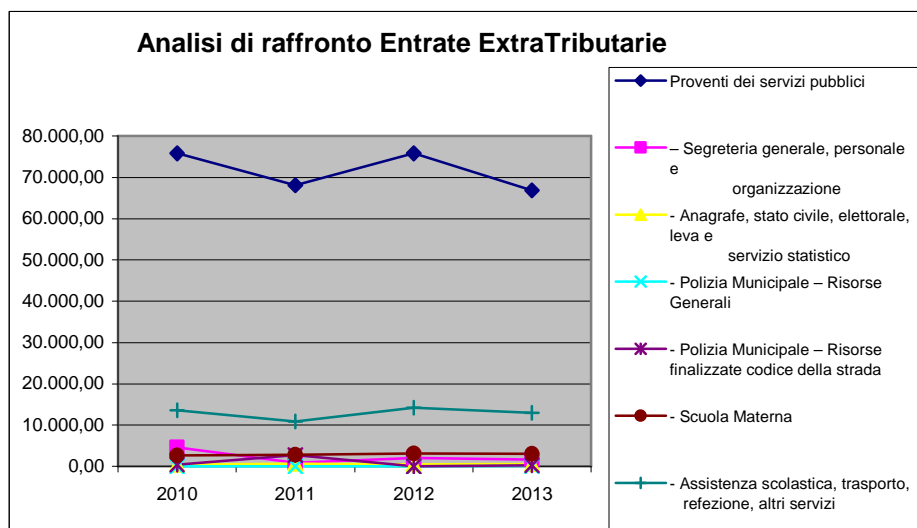
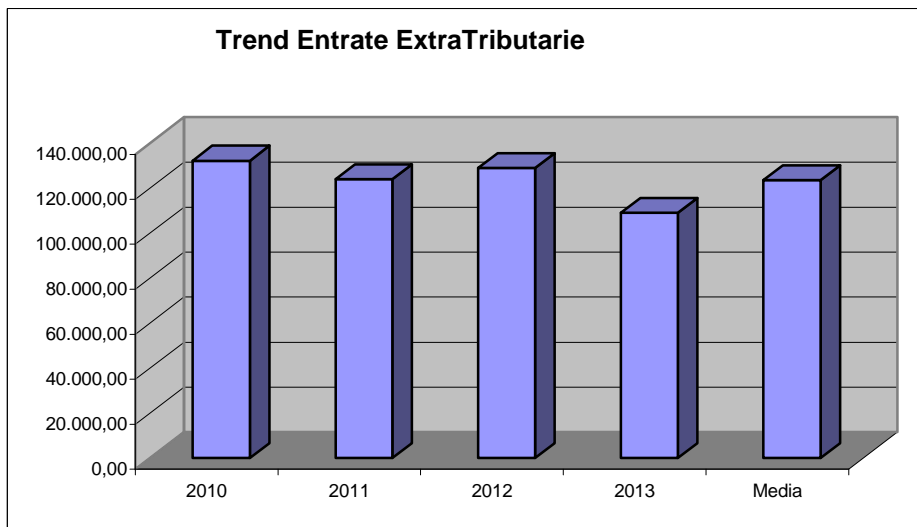
### Descrizione / Note Aggiuntive

Relazione Conto Consuntivo 2013

**ANALISI ENTRATE EXTRATRIBUTARIE - QUADRIENNIO DAL 2010 AL 2013**

Situazione su Accertato						
Conto del bilancio	2010	2011	2012	2013	% Scost. 2013/2012	% Scost. 2013/(Media 2010-2011-2012)
<b>ENTRATE EXTRATRIBUTARIE</b>						
<b>Proventi dei servizi pubblici</b>	<b>75.804,91</b>	<b>68.107,46</b>	<b>75.814,55</b>	<b>66.910,87</b>	<b>-11,74</b>	<b>-8,64</b>
Di cui – Segreteria generale, personale e organizzazione	4.545,71	834,67	2.056,00	1.617,46	-21,33	-34,75
- Ufficio tecnico	--	--	--	--	--	--
- Anagrafe, stato civile, elettorale, leva e servizio statistico	401,08	623,30	464,96	557,28	19,86	12,25
- Uffici giudiziari	--	--	--	--	--	--
- Polizia Municipale – Risorse Generali	0,00	0,00	0,00	50,00	0,00	0,00
- Polizia Municipale – Risorse finalizzate codice della strada	421,60	2.755,00	0,00	247,80	0,00	-76,60
- Scuola Materna	2.673,14	2.773,26	3.091,86	3.024,92	-2,17	6,28
- Istruzione Elementare	--	--	--	--	--	--
- Istruzione Media	--	--	--	--	--	--
- Assistenza scolastica, trasporto, refezione, altri servizi	13.630,67	10.856,09	14.219,67	12.946,51	-8,95	0,34
- Biblioteche, musei e pinacoteche	--	--	--	--	--	--
- Teatri, attività culturali e servizi diversi nel settore culturale	--	--	--	--	--	--
- Piscine comunali	--	--	--	--	--	--
- Stadio comunale, palazzo dello sport e altri impianti	100,00	0,00	0,00	190,00	0,00	470,00
- Manifestazioni diverse nel settore sportivo e ricreativo	--	--	--	--	--	--
- Servizi turistici	--	--	--	--	--	--
- Manifestazioni turistiche	--	--	--	--	--	--
- Viabilità, circolazione stradale e servizi connessi	--	--	--	--	--	--
- Trasporti pubblici locali e servizi connessi	--	--	--	--	--	--
- Urbanistica e gestione del territorio	--	--	--	--	--	--
- Edilizia residenziale pubblica locale e piani di edilizia economico popolare	--	--	--	--	--	--
- Servizio idrico integrato	42.000,00	42.000,00	46.263,92	46.264,00	0,00	6,55
- Servizio smaltimento rifiuti	--	--	--	--	--	--
- Asili nido, servizi per l'infanzia e per i minori	--	--	--	--	--	--
- Proventi servizi di prevenzione e riabilitazione	--	--	--	--	--	--
- Strutture residenziali e di ricovero per anziani	--	--	--	--	--	--
- Assistenza, beneficenza pubblica e servizi diversi alla persona	12.009,49	8.265,14	9.684,60	2.000,00	-79,35	-79,97
- Servizio necroscopico e cimiteriale	--	--	--	--	--	--
- Altri proventi	23,22	0,00	33,54	12,90	-61,54	-31,82
<b>Proventi dei beni dell'ente</b>	<b>21.683,83</b>	<b>21.697,40</b>	<b>21.756,29</b>	<b>19.901,41</b>	<b>-8,53</b>	<b>-8,34</b>
di cui - Fitti attivi / canoni / emissione Boc-Bop	21.683,83	21.697,40	21.756,29	19.629,15	-9,78	-9,60
- Rit. Personale / canoni concessioni spazi	--	--	--	--	--	--
- Rimb. economato / titoli obbligazionari	0,00	0,00	0,00	272,26	0,00	0,00
<b>Interessi su anticipazioni e crediti</b>	<b>9.937,07</b>	<b>13.000,00</b>	<b>6.698,15</b>	<b>783,30</b>	<b>-88,31</b>	<b>-92,07</b>
di cui - Da cassa depositi e prestiti	--	--	--	--	--	--
- Da altri enti del settore pubblico	--	--	--	--	--	--
- Da altri soggetti	9.937,07	13.000,00	6.698,15	783,30	-88,31	-92,07
<b>Utili netti delle aziende speciali e partecipate, dividendi di società</b>	<b>--</b>	<b>--</b>	<b>--</b>	<b>--</b>	<b>--</b>	<b>--</b>
<b>Proventi diversi</b>	<b>24.786,64</b>	<b>21.181,45</b>	<b>24.705,45</b>	<b>21.496,90</b>	<b>-12,99</b>	<b>-8,75</b>
di cui - fitti attivi / canoni / emissione Boc-Bop	2.914,72	3.347,42	3.017,99	4.054,82	34,35	31,08
- Rimb. economato / titoli obbligazionari	21.871,92	17.834,03	21.687,46	17.442,08	-19,58	-14,77
<b>TOTALE GENERALE:</b>	<b>132.212,45</b>	<b>123.986,31</b>	<b>128.974,44</b>	<b>109.092,48</b>	<b>-15,42</b>	<b>-15,03</b>

## Relazione Conto Consuntivo 2013



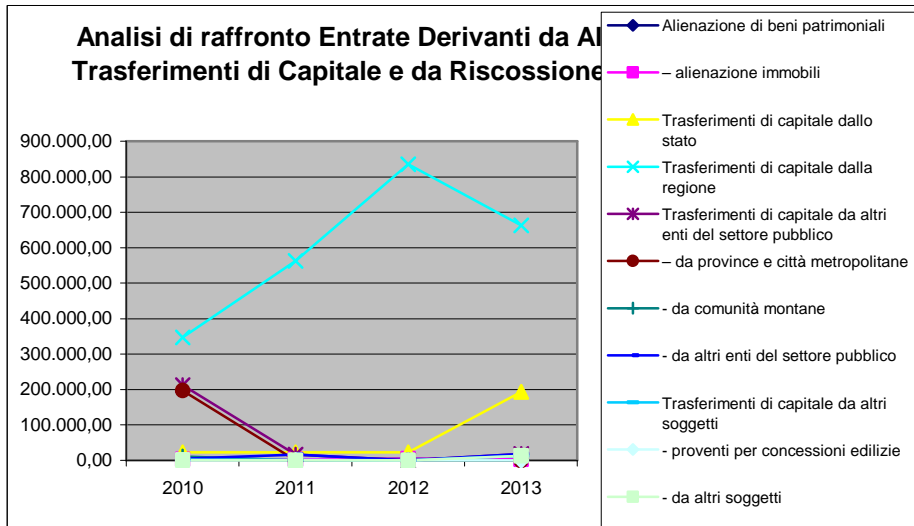
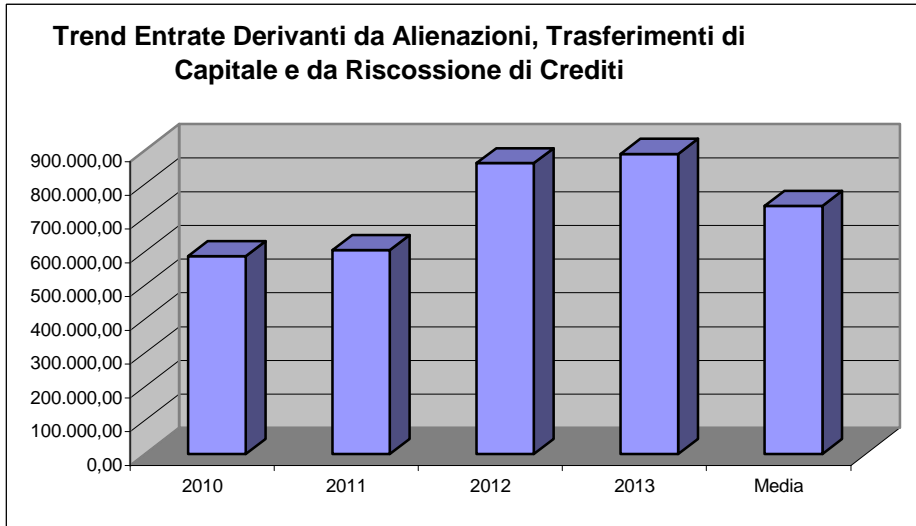
### Descrizione / Note Aggiuntive

Relazione Conto Consuntivo 2013

**QUADRIENNIO DAL 2010 AL 2013: ANALISI ENTRATE DERIVANTI DA ALIENAZIONI, DA TRASFERIMENTI DI CAPITALE E DA RISCOSSIONE DI CREDITI**

Situazione su Accertato						
Conto del bilancio	2010	2011	2012	2013	% Scost. 2013/2012	% Scost. 2013/(Media 2010-2011-2012)
ENTRATE DERIVANTI DA ALIENAZIONI, DA TRASFERIMENTI DI CAPITALE E DA RISCOSSIONE CREDITI						
<b>Alienazione di beni patrimoniali</b>	<b>2.585,85</b>	<b>2.791,29</b>	<b>4.116,83</b>	<b>2.976,04</b>	<b>-27,71</b>	<b>-5,96</b>
di cui – alienazione immobili	2.585,85	2.791,29	4.116,83	2.976,04	-27,71	-5,96
- alienazione mobili	--	--	--	--	--	--
- alienazione di titoli	--	--	--	--	--	--
<b>Trasferimenti di capitale dallo stato</b>	<b>22.667,09</b>	<b>22.744,25</b>	<b>22.681,44</b>	<b>193.340,00</b>	<b>752,42</b>	<b>751,81</b>
<b>Trasferimenti di capitale dalla regione</b>	<b>346.997,09</b>	<b>562.177,29</b>	<b>835.477,27</b>	<b>663.046,20</b>	<b>-20,64</b>	<b>14,01</b>
<b>Trasferimenti di capitale da altri enti del settore pubblico</b>	<b>212.732,35</b>	<b>16.200,00</b>	<b>0,00</b>	<b>17.650,00</b>	<b>0,00</b>	<b>-76,87</b>
di cui – da province e città metropolitane	197.000,00	0,00	0,00	0,00	0,00	-100,00
- da comuni e da unioni di comuni	--	--	--	--	--	--
- da comunità montane	11.232,35	0,00	0,00	0,00	0,00	-100,00
- da aziende sanitarie e ospedaliere	--	--	--	--	--	--
- da aziende di pubblici servizi	--	--	--	--	--	--
- da parte di organismi comun. e internaz.	--	--	--	--	--	--
- da altri enti del settore pubblico	4.500,00	16.200,00	0,00	17.650,00	0,00	155,80
<b>Trasferimenti di capitale da altri soggetti</b>	<b>1.360,59</b>	<b>516,46</b>	<b>0,00</b>	<b>12.650,00</b>	<b>0,00</b>	<b>1.921,79</b>
di cui - proventi per concessioni edilizie	154,94	516,46	0,00	0,00	0,00	-100,00
- da imprese	--	--	--	--	--	--
- da altri soggetti	1.205,65	0,00	0,00	12.650,00	0,00	3.047,68
<b>Riscossione di crediti</b>	<b>--</b>	<b>--</b>	<b>--</b>	<b>--</b>	<b>--</b>	<b>--</b>
di cui - da province e città metropolitane	--	--	--	--	--	--
- da comuni e da unioni di comuni	--	--	--	--	--	--
- da comunità montane	--	--	--	--	--	--
- da aziende sanitarie ed ospedaliere	--	--	--	--	--	--
- da aziende di pubblici servizi	--	--	--	--	--	--
- da altri enti del settore pubblico	--	--	--	--	--	--
- prelievi da conti bancari di deposito	--	--	--	--	--	--
- da imprese	--	--	--	--	--	--
- da altri soggetti	--	--	--	--	--	--
<b>TOTALE GENERALE:</b>	<b>586.342,97</b>	<b>604.429,29</b>	<b>862.275,54</b>	<b>889.662,24</b>	<b>3,18</b>	<b>30,00</b>

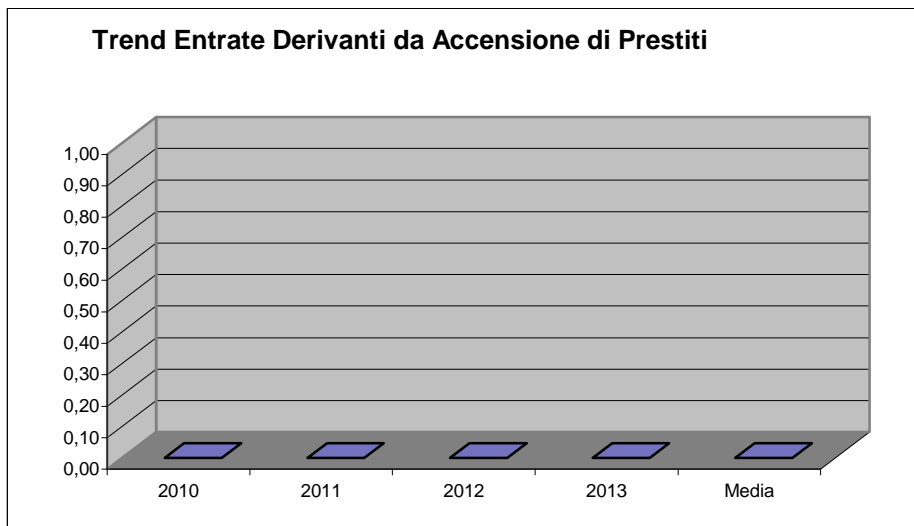
## Relazione Conto Consuntivo 2013



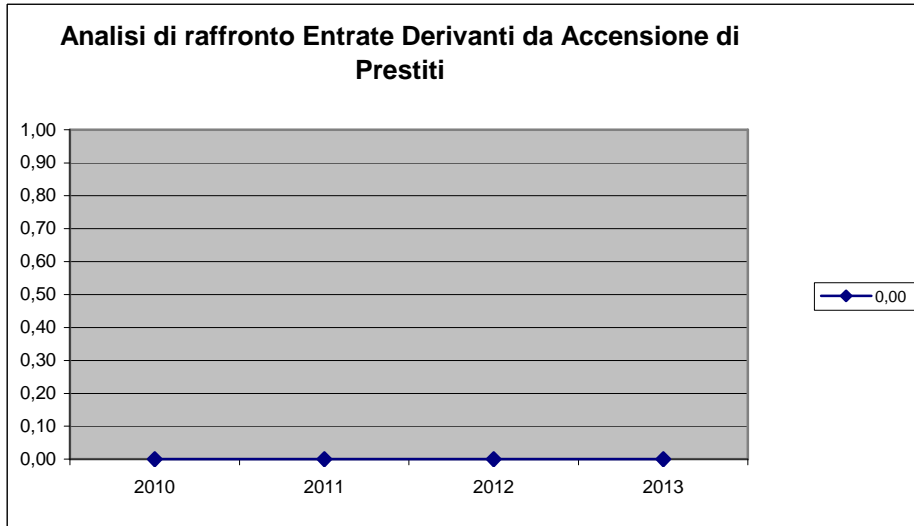
**Descrizione / Note Aggiuntive**

**ANALISI ENTRATE DERIVANTI DA ACCENSIONI DI PRESTITI - QUADRIENNIO DAL 2010 AL 2013**

Situazione su Accertato						
Conto del bilancio	2010	2011	2012	2013	% Scost. 2013/2012	% Scost. 2013/(Media 2010-2011-2012)
<b>ENTRATE DERIVANTI DA ACCENSIONE DI PRESTITI</b>						
<b>Anticipazioni di cassa</b>	--	--	--	--	--	--
<b>Finanziamenti a breve termine</b>	--	--	--	--	--	--
<b>Assunzione di mutui e prestiti</b>	--	--	--	--	--	--
di cui - Da cassa depositi e prestiti	--	--	--	--	--	--
- Da altri enti del settore pubblico	--	--	--	--	--	--
- Da altri soggetti	--	--	--	--	--	--
<b>Emissione di prestiti obbligazionari</b>	--	--	--	--	--	--
di cui - emissione Boc-Bop	--	--	--	--	--	--
- titoli obbligazionari	--	--	--	--	--	--
<b>TOTALE GENERALE:</b>	--	--	--	--	--	--



## Relazione Conto Consuntivo 2013



---

### Descrizione / Note Aggiuntive

**Comune di Gadoni**

**Relazione al Rendiconto della Gestione**

**Esercizio 2013**

**Parte Spesa**





**LEGENDA SEZIONE SPESA**

La spesa è rappresentata nella sua composizione per Titoli relativamente agli Impegni dell'anno di competenza evidenziandone gli scostamenti all'esercizio precedente e le medie degli scostamenti stessi nel quadriennio considerato.

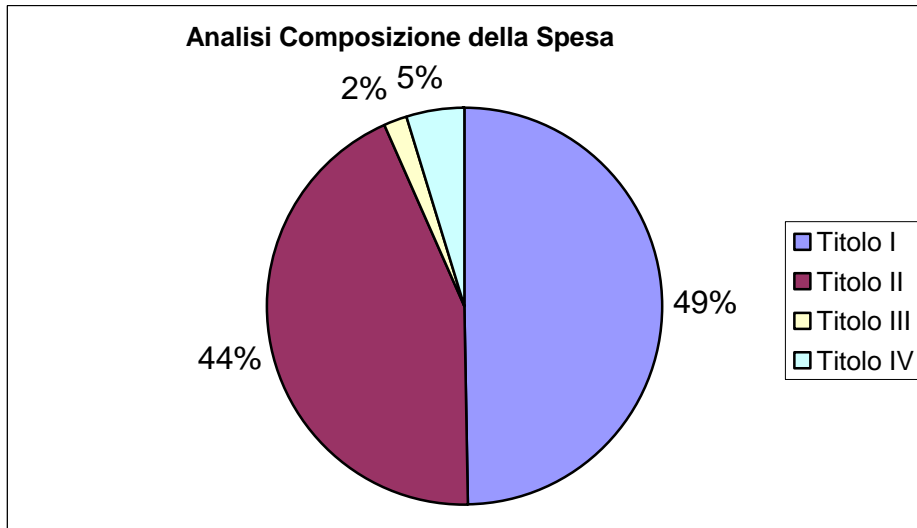
Le analisi si sviluppano nei seguenti tabulati:

- Composizione degli Impegni della spesa dell'anno corrente;
- Analisi Quadriennio degli Impegni per Titolo;
- Analisi Quadriennio degli Impegni per Intervento;
- Analisi Quadriennio degli Impegni per Funzione / Servizio / Interventi;
- Analisi degli Investimenti per Funzione
- Analisi degli Indebitamenti (quota interessi e quota in conto capitale)
- Analisi Riepilogativa dei Programmi in ordine agli Stanziamenti Iniziali e Definitivi con gli Scostamenti rispetto all'Impegnato e Pagato;
- Sviluppo delle Analisi per "Programmi", evidenziati nella precedente Analisi Riepilogativa di Sintesi;
- Analisi di accompagnamento per ciascun Programma in ordine al conseguimento degli obiettivi programmati, con l'evidenziazione dei risultati rispetto alle previsioni contenute nella Relazione Previsionale Programmatica (Controllo di Gestione e risultati macro e micro Attesi / Conseguiti)

**ANALISI COMPOSIZIONE SPESA PER TITOLI ANNO 2013**

Situazione su Impegnato

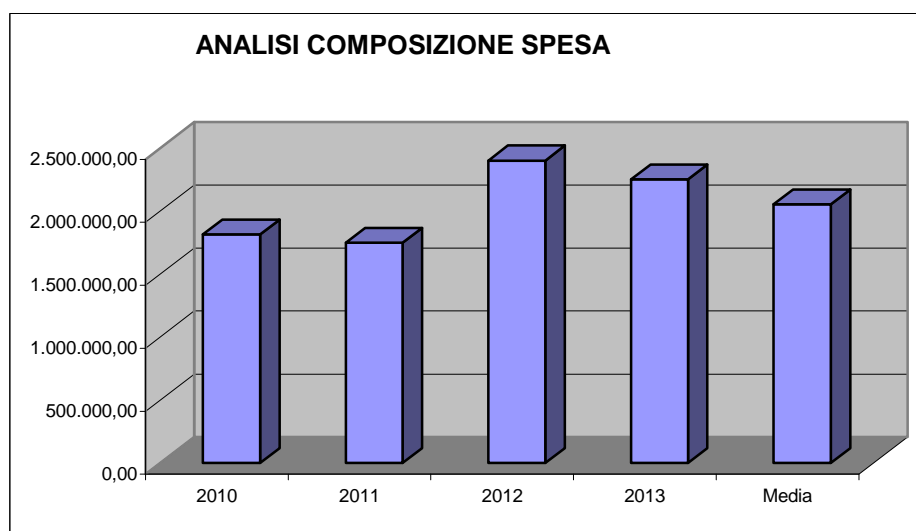
Spese	Imepgni	% Incidenza
Titolo I Spese Correnti	1.172.465,27	49,67%
Titolo II Spese in Conto Capitale	1.028.847,04	43,59%
Titolo III Spese per Rimborso di Prestiti	50.557,00	2,14%
Titolo IV Spese per Servizi per Conto di Terzi	108.515,57	4,60%
<b>Totale</b>	<b>2.360.384,88</b>	<b>100%</b>



Descrizione / Note Aggiuntive

**ANALISI COMPOSIZIONE SPESA (Totali Primi 3 Titoli)**

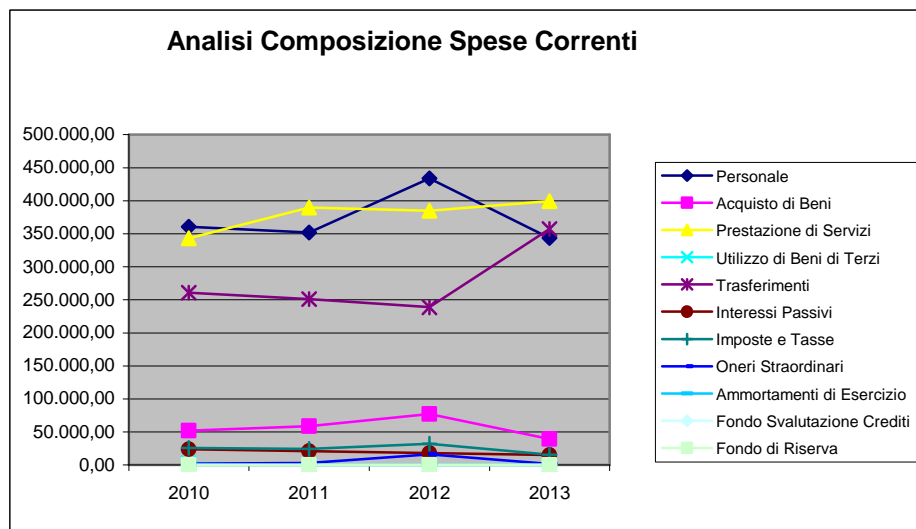
Situazione su Impegnato							
Conto del bilancio	2010	2011	2012	2013	% Scost. 2013/2012	% Scost. 2013/(Media 2010-2011- 2012)	% Scost. 2013/2010
<b>SPESE</b>							
Titolo I – Spese Correnti	1.070.106,31	1.099.356,42	1.201.141,12	1.172.465,27	-2,39	4,36	9,57
Titolo II - Spese in Conto Capitale	701.929,53	604.078,63	1.152.604,31	1.028.847,04	-10,74	25,54	46,57
Titolo III – Rimborso di Prestiti	42.244,85	44.849,26	47.616,50	50.557,00	6,18	12,59	19,68
Di cui - Anticipazione di Cassa	0,00	0,00	0,00	0,00	0,00	0,00	0,00
- Quota Capitale Mutui	42.244,85	44.849,26	47.616,50	50.557,00	6,18	12,59	19,68
<b>Totale Spese</b>	<b>1.814.280,69</b>	<b>1.748.284,31</b>	<b>2.401.361,93</b>	<b>2.251.869,31</b>	<b>-6,23</b>	<b>13,27</b>	<b>24,12</b>
<b>Totale Spese al Netto Anticipazione di Cassa</b>	<b>1.814.280,69</b>	<b>1.748.284,31</b>	<b>2.401.361,93</b>	<b>2.251.869,31</b>	<b>-6,23</b>	<b>13,27</b>	<b>24,12</b>



**Descrizione / Note Aggiuntive**

**ANALISI COMPOSIZIONE SPESE PER INTERVENTO DAL 2010 AL 2013**

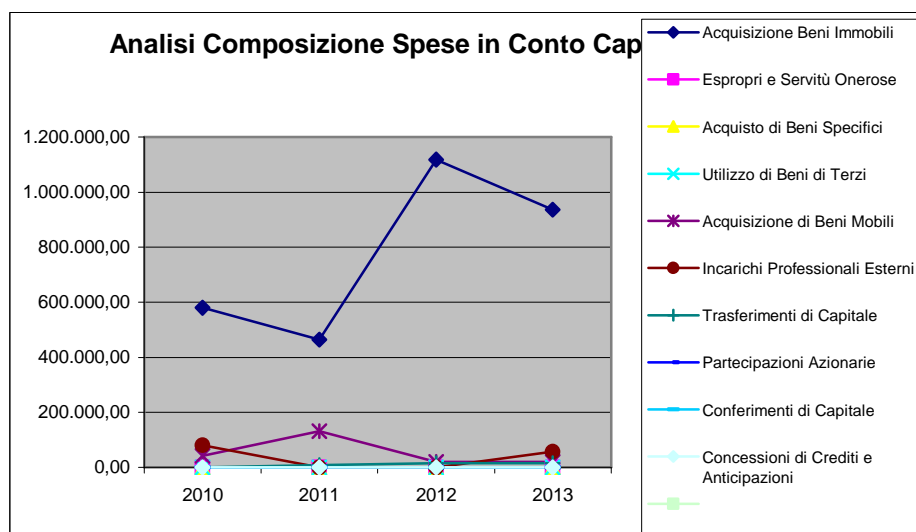
Situazione su Impegnato						
Conto del bilancio	2010	2011	2012	2013	% Scost. 2013/2012	% Scost. 2013/(Media 2010-2011-2012)
<b>Spese Correnti</b>						
Personale	360.620,07	351.852,26	434.141,77	343.593,38	-20,86	-10,10
Acquisto di Beni	51.989,00	58.569,11	77.273,77	39.540,95	-48,83	-36,85
Prestazione di Servizi	343.004,40	389.650,99	384.759,10	399.747,66	3,90	7,32
Utilizzo di Beni di Terzi	2.871,00	0,00	0,00	0,00	0,00	-100,00
Trasferimenti	260.631,41	251.068,30	238.994,25	357.052,29	49,40	42,69
Interessi Passivi	23.568,37	20.963,96	18.196,72	15.256,22	-16,16	-27,04
Imposte e Tasse	25.556,57	24.110,72	31.830,55	15.769,49	-50,46	-41,95
Oneri Straordinari	1.865,49	3.141,08	15.944,96	1.505,28	-90,56	-78,45
Ammortamento di Esercizio	0,00	0,00	0,00	0,00	0,00	0,00
Fondo Svalutazione Crediti	0,00	0,00	0,00	0,00	0,00	0,00
Fondo di Riserva	0,00	0,00	0,00	0,00	0,00	0,00
<b>TOTALE</b>	<b>1.070.106,31</b>	<b>1.099.356,42</b>	<b>1.201.141,12</b>	<b>1.172.465,27</b>	<b>-2,39</b>	<b>4,36</b>



**Descrizione / Note Aggiuntive**

## Relazione Conto Consuntivo 2013

Conto del bilancio	2010	2011	2012	2013	% Scost. 2013/2012	% Scost. 2013/(Media 2010-2011-2012)
<b>Spese in Conto Capitale</b>						
Acquisizione di Beni Immobili	579.681,44	465.125,96	1.118.001,50	936.795,62	-16,21	29,94
Espropri e Servitù Onerose	0,00	0,00	0,00	0,00	0,00	0,00
Acquisto di Beni Specifici	150,94	150,94	150,94	0,00	-100,00	-100,00
Utilizzo di Beni di Terzi	0,00	0,00	0,00	0,00	0,00	0,00
Acquisizione di Beni Mobili	42.144,80	131.109,30	19.486,40	19.990,90	2,59	-68,88
Incarichi Professionali Esterni	79.952,35	0,00	0,00	57.060,52	0,00	114,10
Trasferimenti di Capitale	0,00	7.692,43	14.965,47	15.000,00	0,23	98,61
Partecipazioni Azionarie	0,00	0,00	0,00	0,00	0,00	0,00
Conferimenti di Capitale	0,00	0,00	0,00	0,00	0,00	0,00
Concessioni di Crediti e Anticipazioni	0,00	0,00	0,00	0,00	0,00	0,00
<b>TOTALE</b>	<b>701.929,53</b>	<b>604.078,63</b>	<b>1.152.604,31</b>	<b>1.028.847,04</b>	<b>-10,74</b>	<b>25,54</b>



### Descrizione / Note Aggiuntive

Relazione Conto Consuntivo 2013

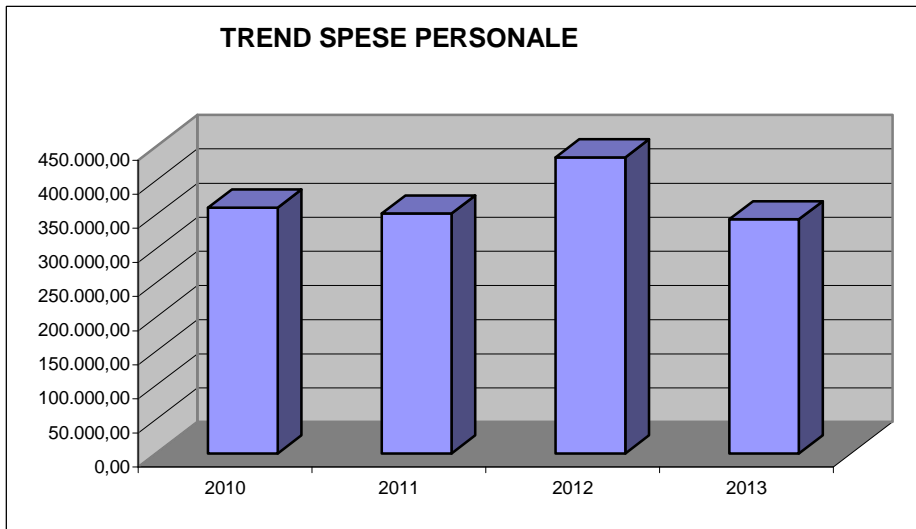
**ANALISI SPESE x FUNZIONI / SERVIZI DAL 2010 AL 2013**

Analisi Spese PERSONALE (Situazione su Impegnato)						
Conto del bilancio	2010	2011	2012	2013	% Scost. 2013/2012	% Scost. 2013/(Media 2010-2011-2012)
=====	Personale	Personale	Personale	Personale	Personale	Personale
<b>FUNZIONI E SERVIZI</b>						
<b>FUNZ. GEN. DI AMMINISTRAZIONE, DI GESTIONE E DI CONTROLLO</b>						
- Organi istituzionali, partecipazioni e decentramento	0,00	1.913,96	0,00	0,00	0,00	-100,00
- Segreteria generale, personale e organizzazione	71.724,58	54.629,54	74.253,89	75.707,46	1,96	13,22
- Gestione economica, finanziaria, programmazione, provveditorato e controllo di gestione	55.735,77	55.362,84	55.426,34	54.875,88	-0,99	-1,14
- Gestione delle entrate tributarie e servizi fiscali	28.216,93	28.640,68	32.976,98	28.145,08	-14,65	-6,01
- Gestione dei beni demaniali e patrimoniali	0,00	0,00	0,00	0,00	0,00	0,00
- Ufficio tecnico	45.962,39	37.500,70	31.655,82	27.521,05	-13,06	-28,28
- Anagrafe, stato civile, elettorale, leva e servizio statistico	28.114,98	28.121,98	31.232,46	28.144,98	-9,89	-3,47
- Altri servizi generali	3.256,40	6.115,57	2.875,48	2.976,15	3,50	-27,10
<b>TOTALE:</b>	<b>233.011,05</b>	<b>212.285,27</b>	<b>228.420,97</b>	<b>217.370,60</b>	<b>-4,84</b>	<b>-3,21</b>
<b>FUNZ. RELATIVE ALLA GIUSTIZIA</b>						
- Uffici giudiziari	0,00	0,00	0,00	0,00	0,00	0,00
- Casa circondariale e altri servizi	0,00	0,00	0,00	0,00	0,00	0,00
<b>TOTALE:</b>	<b>0,00</b>	<b>0,00</b>	<b>0,00</b>	<b>0,00</b>	<b>0,00</b>	<b>0,00</b>
<b>FUNZ. DI POLIZIA LOCALE</b>						
- Polizia municipale	122,00	0,00	1.976,64	14.194,80	618,13	1.929,14
- Polizia commerciale	0,00	0,00	0,00	0,00	0,00	0,00
- Polizia amministrativa	0,00	0,00	0,00	0,00	0,00	0,00
<b>TOTALE:</b>	<b>122,00</b>	<b>0,00</b>	<b>1.976,64</b>	<b>14.194,80</b>	<b>618,13</b>	<b>1.929,14</b>
<b>FUNZ. DI ISTRUZIONE PUBBLICA</b>						
- Scuola materna	0,00	0,00	0,00	0,00	0,00	0,00
- Istruzione elementare	0,00	0,00	0,00	0,00	0,00	0,00
- Istruzione media	0,00	0,00	0,00	0,00	0,00	0,00
- Istruzione secondaria superiore	0,00	0,00	0,00	0,00	0,00	0,00
- Assistenza scolastica, trasporto, refezione e altri servizi	0,00	0,00	0,00	0,00	0,00	0,00
<b>TOTALE:</b>	<b>0,00</b>	<b>0,00</b>	<b>0,00</b>	<b>0,00</b>	<b>0,00</b>	<b>0,00</b>
<b>FUNZ. RELATIVE ALLA CULTURA ED AI BENI CULTURALI</b>						
- Biblioteche, musei e pinacoteche	0,00	0,00	0,00	0,00	0,00	0,00
- Teatri, attività culturali e servizi diversi nel settore culturale	0,00	0,00	0,00	0,00	0,00	0,00
<b>TOTALE:</b>	<b>0,00</b>	<b>0,00</b>	<b>0,00</b>	<b>0,00</b>	<b>0,00</b>	<b>0,00</b>
<b>FUNZ. NEL SETTORE SPORTIVO E RICREATIVO</b>						
- Piscine comunali	0,00	0,00	0,00	0,00	0,00	0,00
- Stadio comunale, palazzo dello sport ed altri impianti	0,00	0,00	0,00	0,00	0,00	0,00
- Manifestazioni diverse nel settore sportivo e ricreativo	0,00	0,00	0,00	0,00	0,00	0,00
<b>TOTALE:</b>	<b>0,00</b>	<b>0,00</b>	<b>0,00</b>	<b>0,00</b>	<b>0,00</b>	<b>0,00</b>
<b>FUNZ. NEL CAMPO DEL TURISMO</b>						
- Servizi turistici	0,00	0,00	0,00	0,00	0,00	0,00
- Manifestazioni turistiche	0,00	0,00	0,00	0,00	0,00	0,00
<b>TOTALE:</b>	<b>0,00</b>	<b>0,00</b>	<b>0,00</b>	<b>0,00</b>	<b>0,00</b>	<b>0,00</b>
<b>FUNZ. NEL CAMPO DELLA VIABILITA' E DEI TRASPORTI</b>						
- Viabilità, circolazione stradale e servizi connessi	69.010,44	81.218,92	139.961,07	53.548,19	-61,74	-44,64

## Relazione Conto Consuntivo 2013

- Illuminazione pubblica e servizi connessi	0,00	0,00	0,00	0,00	0,00	0,00
- Trasporti pubblici locali e servizi connessi	0,00	0,00	0,00	0,00	0,00	0,00
<b>TOTALE:</b>	<b>69.010,44</b>	<b>81.218,92</b>	<b>139.961,07</b>	<b>53.548,19</b>	<b>-61,74</b>	<b>-44,64</b>
<b>FUNZ. RIGUARDANTI LA GESTIONE DEL TERRITORIO E AMBIENTE</b>						
- Urbanistica e gestione del territorio	0,00	0,00	0,00	0,00	0,00	0,00
- Edilizia residenziale pubblica locale e piani di edilizia economico-popolare	0,00	0,00	0,00	0,00	0,00	0,00
- Servizio di protezione civile	0,00	0,00	0,00	0,00	0,00	0,00
- Servizio idrico integrato	27.136,88	27.033,62	28.749,18	27.086,94	-5,78	-2,00
- Servizio smaltimento rifiuti	0,00	0,00	0,00	0,00	0,00	0,00
- Parchi e servizi per la tutela ambientale del verde, altri servizi relativi al territorio ed all'ambiente	0,00	0,00	0,00	0,00	0,00	0,00
<b>TOTALE:</b>	<b>27.136,88</b>	<b>27.033,62</b>	<b>28.749,18</b>	<b>27.086,94</b>	<b>-5,78</b>	<b>-2,00</b>
<b>FUNZ. NEL SETTORE SOCIALE</b>						
- Asili nido, servizi per l'infanzia e per i minori	0,00	0,00	0,00	0,00	0,00	0,00
- Servizi di prevenzione e riabilitazione	0,00	0,00	0,00	0,00	0,00	0,00
- Strutture residenziali e di ricovero per anziani	0,00	0,00	0,00	0,00	0,00	0,00
- Assistenza, beneficenza pubblica e servizi diversi alla persona	31.339,70	31.314,45	35.033,91	31.392,85	-10,39	-3,59
- Servizio necroscopico e cimiteriale	0,00	0,00	0,00	0,00	0,00	0,00
<b>TOTALE:</b>	<b>31.339,70</b>	<b>31.314,45</b>	<b>35.033,91</b>	<b>31.392,85</b>	<b>-10,39</b>	<b>-3,59</b>
<b>FUNZ. NEL CAMPO DELLO SVILUPPO ECONOMICO</b>						
- Affissioni e pubblicità	0,00	0,00	0,00	0,00	0,00	0,00
- Fiere, mercati e servizi connessi	0,00	0,00	0,00	0,00	0,00	0,00
- Mattatoio e servizi connessi	0,00	0,00	0,00	0,00	0,00	0,00
- Servizi relativi all'industria	0,00	0,00	0,00	0,00	0,00	0,00
- Servizi relativi al commercio	0,00	0,00	0,00	0,00	0,00	0,00
- Servizi relativi all'artigianato	0,00	0,00	0,00	0,00	0,00	0,00
- Servizi relativi all'agricoltura	0,00	0,00	0,00	0,00	0,00	0,00
<b>TOTALE:</b>	<b>0,00</b>	<b>0,00</b>	<b>0,00</b>	<b>0,00</b>	<b>0,00</b>	<b>0,00</b>
<b>FUNZ. RELATIVE A SERVIZI PRODUTTIVI</b>						
- Distribuzione gas	0,00	0,00	0,00	0,00	0,00	0,00
- Centrale del latte	0,00	0,00	0,00	0,00	0,00	0,00
- Distribuzione energia elettrica	0,00	0,00	0,00	0,00	0,00	0,00
- Teleriscaldamento	0,00	0,00	0,00	0,00	0,00	0,00
- Farmacie	0,00	0,00	0,00	0,00	0,00	0,00
- Altri servizi produttivi	0,00	0,00	0,00	0,00	0,00	0,00
<b>TOTALE:</b>	<b>0,00</b>	<b>0,00</b>	<b>0,00</b>	<b>0,00</b>	<b>0,00</b>	<b>0,00</b>
<b>TOTALE GENERALE:</b>	<b>360.620,07</b>	<b>351.852,26</b>	<b>434.141,77</b>	<b>343.593,38</b>	<b>-20,86</b>	<b>-10,10</b>

## Relazione Conto Consuntivo 2013



### Descrizione / Note Aggiuntive



Relazione Conto Consuntivo 2013

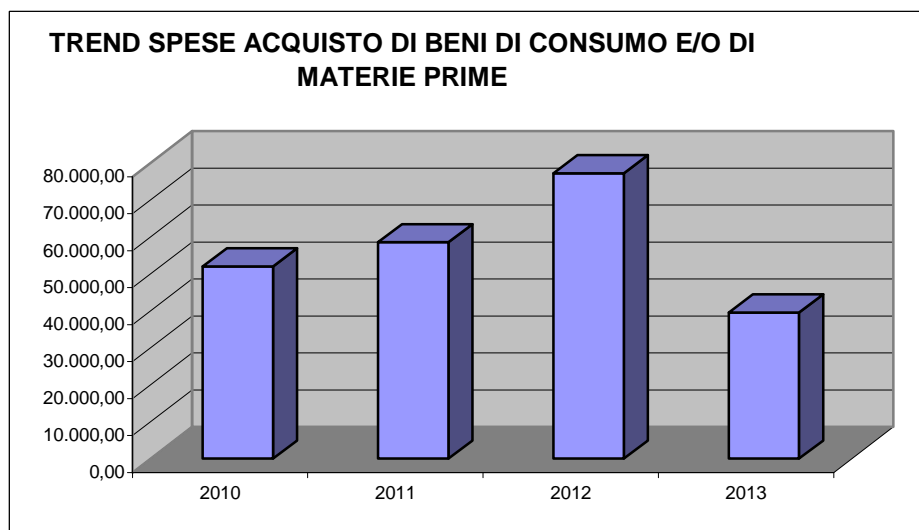
**ANALISI SPESE x FUNZIONI / SERVIZI DAL 2010 AL 2013**

Analisi Spese ACQUISTO DI BENI DI CONSUMO E/O DI MATERIE PRIME (Situazione su Impegnato)						
Conto del bilancio	2010	2011	2012	2013	% Scost. 2013/2012	% Scost. 2013/(Media 2010-2011-2012)
=====						
FUNZIONI E SERVIZI	Acquisto di beni di consumo e/o di materie prime	Acquisto di beni di consumo e/o di materie prime	Acquisto di beni di consumo e/o di materie prime	Acquisto di beni di consumo e/o di materie prime	Acquisto di beni di consumo e/o di materie prime	Acquisto di beni di consumo e/o di materie prime
FUNZ. GEN. DI AMMINISTRAZIONE, DI GESTIONE E DI CONTROLLO						
- Organi istituzionali, partecipazioni e decentramento	979,00	220,00	284,31	244,86	-13,88	-50,48
- Segreteria generale, personale e organizzazione	10.578,86	12.041,09	10.918,84	8.298,19	-24,00	-25,77
- Gestione economica, finanziaria, programmazione, provveditorato e controllo di gestione	2.636,46	658,75	446,68	407,47	-8,78	-67,33
- Gestione delle entrate tributarie e servizi fiscali	0,00	0,00	0,00	0,00	0,00	0,00
- Gestione dei beni demaniali e patrimoniali	0,00	0,00	0,00	0,00	0,00	0,00
- Ufficio tecnico	276,40	344,40	0,00	110,00	0,00	-46,84
- Anagrafe, stato civile, elettorale, leva e servizio statistico	785,60	45,10	45,30	528,26	1.066,14	80,91
- Altri servizi generali	3.726,00	682,44	2.588,11	3.490,10	34,85	49,65
<b>TOTALE:</b>	<b>18.982,32</b>	<b>13.991,78</b>	<b>14.283,24</b>	<b>13.078,88</b>	<b>-8,43</b>	<b>-16,97</b>
FUNZ. RELATIVE ALLA GIUSTIZIA						
- Uffici giudiziari	0,00	0,00	0,00	0,00	0,00	0,00
- Casa circondariale e altri servizi	0,00	0,00	0,00	0,00	0,00	0,00
<b>TOTALE:</b>	<b>0,00</b>	<b>0,00</b>	<b>0,00</b>	<b>0,00</b>	<b>0,00</b>	<b>0,00</b>
FUNZ. DI POLIZIA LOCALE						
- Polizia municipale	0,00	0,00	1.876,90	676,03	-63,98	8,06
- Polizia commerciale	0,00	0,00	0,00	0,00	0,00	0,00
- Polizia amministrativa	0,00	0,00	0,00	0,00	0,00	0,00
<b>TOTALE:</b>	<b>0,00</b>	<b>0,00</b>	<b>1.876,90</b>	<b>676,03</b>	<b>-63,98</b>	<b>8,06</b>
FUNZ. DI ISTRUZIONE PUBBLICA						
- Scuola materna	4.017,57	7.255,03	9.019,73	6.071,93	-32,68	-10,23
- Istruzione elementare	8.936,14	10.170,54	10.458,87	5.814,77	-44,40	-41,00
- Istruzione media	4.644,00	7.289,60	7.756,95	4.009,91	-48,31	-38,91
- Istruzione secondaria superiore	0,00	0,00	0,00	0,00	0,00	0,00
- Assistenza scolastica, trasporto, refezione e altri servizi	0,00	0,00	0,00	0,00	0,00	0,00
<b>TOTALE:</b>	<b>17.597,71</b>	<b>24.715,17</b>	<b>27.235,55</b>	<b>15.896,61</b>	<b>-41,63</b>	<b>-31,43</b>
FUNZ. RELATIVE ALLA CULTURA ED AI BENI CULTURALI						
- Biblioteche, musei e pinacoteche	757,00	0,00	0,00	400,00	0,00	58,52
- Teatri, attività culturali e servizi diversi nel settore culturale	1.201,39	6.928,68	4.587,52	3.960,47	-13,67	-6,57
<b>TOTALE:</b>	<b>1.958,39</b>	<b>6.928,68</b>	<b>4.587,52</b>	<b>4.360,47</b>	<b>-4,95</b>	<b>-2,92</b>
FUNZ. NEL SETTORE SPORTIVO E RICREATIVO						
- Piscine comunali	0,00	0,00	0,00	0,00	0,00	0,00
- Stadio comunale, palazzo dello sport ed altri impianti	0,00	0,00	0,00	0,00	0,00	0,00
- Manifestazioni diverse nel settore sportivo e ricreativo	150,00	0,00	0,00	0,00	0,00	-100,00
<b>TOTALE:</b>	<b>150,00</b>	<b>0,00</b>	<b>0,00</b>	<b>0,00</b>	<b>0,00</b>	<b>-100,00</b>
FUNZ. NEL CAMPO DEL TURISMO						
- Servizi turistici	0,00	0,00	0,00	0,00	0,00	0,00
- Manifestazioni turistiche	0,00	0,00	0,00	0,00	0,00	0,00
<b>TOTALE:</b>	<b>0,00</b>	<b>0,00</b>	<b>0,00</b>	<b>0,00</b>	<b>0,00</b>	<b>0,00</b>
FUNZ. NEL CAMPO DELLA VIABILITA' E DEI TRASPORTI						

## Relazione Conto Consuntivo 2013

- Viabilità, circolazione stradale e servizi connessi	3.820,50	6.718,70	24.080,02	2.968,53	-87,67	-74,28
- Illuminazione pubblica e servizi connessi	1.500,00	812,15	0,00	0,00	0,00	-100,00
- Trasporti pubblici locali e servizi connessi	0,00	0,00	0,00	0,00	0,00	0,00
<b>TOTALE:</b>	<b>5.320,50</b>	<b>7.530,85</b>	<b>24.080,02</b>	<b>2.968,53</b>	<b>-87,67</b>	<b>-75,89</b>
<b>FUNZ. RIGUARDANTI LA GESTIONE DEL TERRITORIO E AMBIENTE</b>						
- Urbanistica e gestione del territorio	0,00	0,00	0,00	0,00	0,00	0,00
- Edilizia residenziale pubblica locale e piani di edilizia economico-popolare	0,00	0,00	0,00	0,00	0,00	0,00
- Servizio di protezione civile	0,00	0,00	1.458,26	0,00	-100,00	-100,00
- Servizio idrico integrato	6.322,48	3.923,83	1.998,21	83,52	-95,82	-97,95
- Servizio smaltimento rifiuti	0,00	0,00	0,00	0,00	0,00	0,00
- Parchi e servizi per la tutela ambientale del verde, altri servizi relativi al territorio ed all'ambiente	0,00	0,00	0,00	0,00	0,00	0,00
<b>TOTALE:</b>	<b>6.322,48</b>	<b>3.923,83</b>	<b>3.456,47</b>	<b>83,52</b>	<b>-97,58</b>	<b>-98,17</b>
<b>FUNZ. NEL SETTORE SOCIALE</b>						
- Asili nido, servizi per l'infanzia e per i minori	0,00	0,00	0,00	0,00	0,00	0,00
- Servizi di prevenzione e riabilitazione	0,00	0,00	0,00	0,00	0,00	0,00
- Strutture residenziali e di ricovero per anziani	0,00	0,00	0,00	0,00	0,00	0,00
- Assistenza, beneficenza pubblica e servizi diversi alla persona	963,40	806,74	1.754,07	2.476,91	41,21	110,85
- Servizio necroscopico e cimiteriale	694,20	672,06	0,00	0,00	0,00	-100,00
<b>TOTALE:</b>	<b>1.657,60</b>	<b>1.478,80</b>	<b>1.754,07</b>	<b>2.476,91</b>	<b>41,21</b>	<b>51,94</b>
<b>FUNZ. NEL CAMPO DELLO SVILUPPO ECONOMICO</b>						
- Affissioni e pubblicità	0,00	0,00	0,00	0,00	0,00	0,00
- Fiere, mercati e servizi connessi	0,00	0,00	0,00	0,00	0,00	0,00
- Mattatoio e servizi connessi	0,00	0,00	0,00	0,00	0,00	0,00
- Servizi relativi all'industria	0,00	0,00	0,00	0,00	0,00	0,00
- Servizi relativi al commercio	0,00	0,00	0,00	0,00	0,00	0,00
- Servizi relativi all'artigianato	0,00	0,00	0,00	0,00	0,00	0,00
- Servizi relativi all'agricoltura	0,00	0,00	0,00	0,00	0,00	0,00
<b>TOTALE:</b>	<b>0,00</b>	<b>0,00</b>	<b>0,00</b>	<b>0,00</b>	<b>0,00</b>	<b>0,00</b>
<b>FUNZ. RELATIVE A SERVIZI PRODUTTIVI</b>						
- Distribuzione gas	0,00	0,00	0,00	0,00	0,00	0,00
- Centrale del latte	0,00	0,00	0,00	0,00	0,00	0,00
- Distribuzione energia elettrica	0,00	0,00	0,00	0,00	0,00	0,00
- Teleriscaldamento	0,00	0,00	0,00	0,00	0,00	0,00
- Farmacie	0,00	0,00	0,00	0,00	0,00	0,00
- Altri servizi produttivi	0,00	0,00	0,00	0,00	0,00	0,00
<b>TOTALE:</b>	<b>0,00</b>	<b>0,00</b>	<b>0,00</b>	<b>0,00</b>	<b>0,00</b>	<b>0,00</b>
<b>TOTALE GENERALE:</b>	<b>51.989,00</b>	<b>58.569,11</b>	<b>77.273,77</b>	<b>39.540,95</b>	<b>-48,83</b>	<b>-36,85</b>

## Relazione Conto Consuntivo 2013



### Descrizione / Note Aggiuntive

Relazione Conto Consuntivo 2013

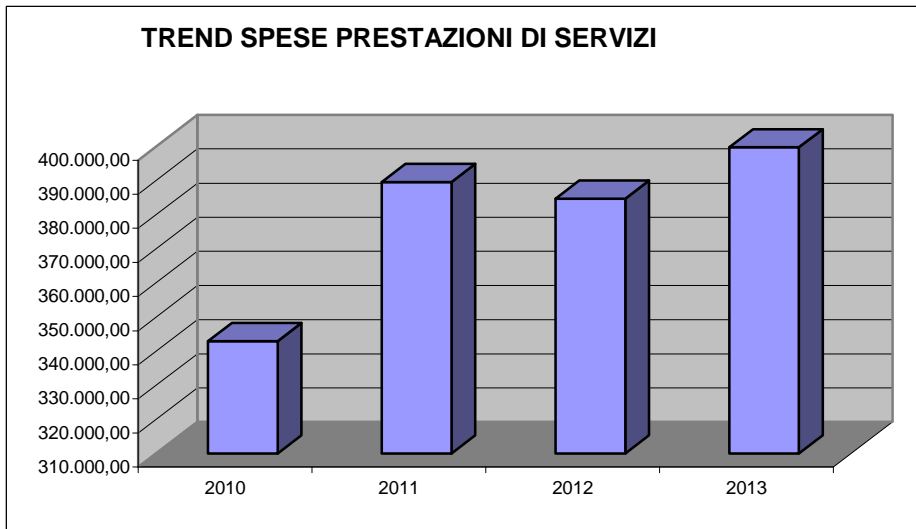
**ANALISI SPESE x FUNZIONI / SERVIZI DAL 2010 AL 2013**

Analisi Spese PRESTAZIONI DI SERVIZI (Situazione su Impegnato)						
Conto del bilancio	2010	2011	2012	2013	% Scost. 2013/2012	% Scost. 2013/(Media 2010-2011-2012)
=====	Prestazioni di servizi	Prestazioni di servizi	Prestazioni di servizi	Prestazioni di servizi	Prestazioni di servizi	Prestazioni di servizi
<b>FUNZIONI E SERVIZI</b>						
<b>FUNZ. GEN. DI AMMINISTRAZIONE, DI GESTIONE E DI CONTROLLO</b>						
- Organi istituzionali, partecipazioni e decentramento	16.399,67	16.416,22	14.934,90	14.489,91	-2,98	-8,97
- Segreteria generale, personale e organizzazione	33.896,60	28.607,31	31.576,24	31.188,43	-1,23	-0,55
- Gestione economica, finanziaria, programmazione, provveditorato e controllo di gestione	6.222,27	8.234,20	7.857,57	9.735,51	23,90	30,89
- Gestione delle entrate tributarie e servizi fiscali	3.580,60	3.600,00	3.361,39	4.704,28	39,95	33,87
- Gestione dei beni demaniali e patrimoniali	0,00	0,00	0,00	0,00	0,00	0,00
- Ufficio tecnico	7.231,52	46.274,31	33.231,72	49.506,60	48,97	71,23
- Anagrafe, stato civile, elettorale, leva e servizio statistico	0,00	0,00	0,00	0,00	0,00	0,00
- Altri servizi generali	4.673,26	6.068,02	7.156,51	9.902,06	38,36	65,98
<b>TOTALE:</b>	<b>72.003,92</b>	<b>109.200,06</b>	<b>98.118,33</b>	<b>119.526,79</b>	<b>21,82</b>	<b>28,38</b>
<b>FUNZ. RELATIVE ALLA GIUSTIZIA</b>						
- Uffici giudiziari	0,00	0,00	0,00	0,00	0,00	0,00
- Casa circondariale e altri servizi	0,00	0,00	0,00	0,00	0,00	0,00
<b>TOTALE:</b>	<b>0,00</b>	<b>0,00</b>	<b>0,00</b>	<b>0,00</b>	<b>0,00</b>	<b>0,00</b>
<b>FUNZ. DI POLIZIA LOCALE</b>						
- Polizia municipale	757,86	0,00	0,00	1.028,73	0,00	307,22
- Polizia commerciale	0,00	0,00	0,00	0,00	0,00	0,00
- Polizia amministrativa	0,00	0,00	0,00	0,00	0,00	0,00
<b>TOTALE:</b>	<b>757,86</b>	<b>0,00</b>	<b>0,00</b>	<b>1.028,73</b>	<b>0,00</b>	<b>307,22</b>
<b>FUNZ. DI ISTRUZIONE PUBBLICA</b>						
- Scuola materna	14.143,79	13.702,13	14.491,04	11.386,13	-21,43	-19,32
- Istruzione elementare	2.312,82	2.339,56	2.384,74	2.811,88	17,91	19,87
- Istruzione media	2.427,66	20.670,34	2.805,02	3.204,91	14,26	-62,88
- Istruzione secondaria superiore	0,00	0,00	0,00	0,00	0,00	0,00
- Assistenza scolastica, trasporto, refezione e altri servizi	24.490,91	22.706,61	23.329,72	20.589,87	-11,74	-12,42
<b>TOTALE:</b>	<b>43.375,18</b>	<b>59.418,64</b>	<b>43.010,52</b>	<b>37.992,79</b>	<b>-11,67</b>	<b>-21,83</b>
<b>FUNZ. RELATIVE ALLA CULTURA ED AI BENI CULTURALI</b>						
- Biblioteche, musei e pinacoteche	1.701,92	1.639,33	1.641,19	1.703,00	3,77	2,54
- Teatri, attività culturali e servizi diversi nel settore culturale	9.631,82	19.708,57	8.162,90	9.335,75	14,37	-25,32
<b>TOTALE:</b>	<b>11.333,74</b>	<b>21.347,90</b>	<b>9.804,09</b>	<b>11.038,75</b>	<b>12,59</b>	<b>-22,05</b>
<b>FUNZ. NEL SETTORE SPORTIVO E RICREATIVO</b>						
- Piscine comunali	0,00	0,00	0,00	0,00	0,00	0,00
- Stadio comunale, palazzo dello sport ed altri impianti	1.782,34	1.793,10	1.900,00	2.105,86	10,83	15,38
- Manifestazioni diverse nel settore sportivo e ricreativo	7.000,00	0,00	0,00	0,00	0,00	-100,00
<b>TOTALE:</b>	<b>8.782,34</b>	<b>1.793,10</b>	<b>1.900,00</b>	<b>2.105,86</b>	<b>10,83</b>	<b>-49,36</b>
<b>FUNZ. NEL CAMPO DEL TURISMO</b>						
- Servizi turistici	0,00	0,00	0,00	0,00	0,00	0,00
- Manifestazioni turistiche	0,00	0,00	0,00	0,00	0,00	0,00
<b>TOTALE:</b>	<b>0,00</b>	<b>0,00</b>	<b>0,00</b>	<b>0,00</b>	<b>0,00</b>	<b>0,00</b>
<b>FUNZ. NEL CAMPO DELLA VIABILITA' E DEI TRASPORTI</b>						
- Viabilità, circolazione stradale e servizi connessi	206,00	360,00	3.960,00	0,00	-100,00	-100,00

## Relazione Conto Consuntivo 2013

- Illuminazione pubblica e servizi connessi	47.344,46	45.435,63	48.781,36	60.180,81	23,37	27,54
- Trasporti pubblici locali e servizi connessi	0,00	0,00	0,00	0,00	0,00	0,00
<b>TOTALE:</b>	<b>47.550,46</b>	<b>45.795,63</b>	<b>52.741,36</b>	<b>60.180,81</b>	<b>14,11</b>	<b>23,59</b>
<b>FUNZ. RIGUARDANTI LA GESTIONE DEL TERRITORIO E AMBIENTE</b>						
- Urbanistica e gestione del territorio	14.400,00	0,00	0,00	0,00	0,00	-100,00
- Edilizia residenziale pubblica locale e piani di edilizia economico-popolare	0,00	0,00	0,00	0,00	0,00	0,00
- Servizio di protezione civile	0,00	0,00	0,00	0,00	0,00	0,00
- Servizio idrico integrato	37.063,23	53.691,41	54.932,60	54.455,12	-0,87	12,13
- Servizio smaltimento rifiuti	70.725,84	74.998,00	79.948,80	93.571,75	17,04	24,39
- Parchi e servizi per la tutela ambientale del verde, altri servizi relativi al territorio ed all'ambiente	0,00	0,00	0,00	0,00	0,00	0,00
<b>TOTALE:</b>	<b>122.189,07</b>	<b>128.689,41</b>	<b>134.881,40</b>	<b>148.026,87</b>	<b>9,75</b>	<b>15,12</b>
<b>FUNZ. NEL SETTORE SOCIALE</b>						
- Asili nido, servizi per l'infanzia e per i minori	0,00	0,00	0,00	0,00	0,00	0,00
- Servizi di prevenzione e riabilitazione	0,00	0,00	0,00	0,00	0,00	0,00
- Strutture residenziali e di ricovero per anziani	0,00	0,00	0,00	0,00	0,00	0,00
- Assistenza, beneficenza pubblica e servizi diversi alla persona	36.871,42	23.275,47	39.160,83	19.487,06	-50,24	-41,13
- Servizio necroscopico e cimiteriale	140,41	130,78	142,57	160,00	12,23	16,01
<b>TOTALE:</b>	<b>37.011,83</b>	<b>23.406,25</b>	<b>39.303,40</b>	<b>19.647,06</b>	<b>-50,01</b>	<b>-40,89</b>
<b>FUNZ. NEL CAMPO DELLO SVILUPPO ECONOMICO</b>						
- Affissioni e pubblicità	0,00	0,00	0,00	0,00	0,00	0,00
- Fiere, mercati e servizi connessi	0,00	0,00	0,00	0,00	0,00	0,00
- Mattatoio e servizi connessi	0,00	0,00	0,00	0,00	0,00	0,00
- Servizi relativi all'industria	0,00	0,00	0,00	0,00	0,00	0,00
- Servizi relativi al commercio	0,00	0,00	0,00	0,00	0,00	0,00
- Servizi relativi all'artigianato	0,00	0,00	0,00	0,00	0,00	0,00
- Servizi relativi all'agricoltura	0,00	0,00	0,00	200,00	0,00	0,00
<b>TOTALE:</b>	<b>0,00</b>	<b>0,00</b>	<b>0,00</b>	<b>200,00</b>	<b>0,00</b>	<b>0,00</b>
<b>FUNZ. RELATIVE A SERVIZI PRODUTTIVI</b>						
- Distribuzione gas	0,00	0,00	0,00	0,00	0,00	0,00
- Centrale del latte	0,00	0,00	0,00	0,00	0,00	0,00
- Distribuzione energia elettrica	0,00	0,00	0,00	0,00	0,00	0,00
- Teleriscaldamento	0,00	0,00	0,00	0,00	0,00	0,00
- Farmacie	0,00	0,00	0,00	0,00	0,00	0,00
- Altri servizi produttivi	0,00	0,00	5.000,00	0,00	-100,00	-100,00
<b>TOTALE:</b>	<b>0,00</b>	<b>0,00</b>	<b>5.000,00</b>	<b>0,00</b>	<b>-100,00</b>	<b>-100,00</b>
<b>TOTALE GENERALE:</b>	<b>343.004,40</b>	<b>389.650,99</b>	<b>384.759,10</b>	<b>399.747,66</b>	<b>3,90</b>	<b>7,32</b>

## Relazione Conto Consuntivo 2013



### Descrizione / Note Aggiuntive

## ANALISI SPESE x FUNZIONI / SERVIZI

ANALISI SPESA PERSONALE						
Conto del bilancio	2002	2003	2004	2005	% SCOST. 2005/2004	%SCOST. 2005/2002
=====	Personale	Personale	Personale	Personale	Personale	Personale
<b>FUNZIONI E SERVIZI</b>						
FUNZ. GEN. DI AMMINISTRAZIONE, DI GESTIONE E DI CONTROLLO - Organi istituzionali, partecipazioni e decentramento - Segreteria generale, personale e organizzazione - Gestione economica, finanziaria, programmazione, provveditorato e controllo di gestione - Gestione delle entrate tributarie e servizi fiscali - Gestione dei beni demaniali e patrimoniali - Ufficio tecnico - Anagrafe, stato civile, elettorale, leva e servizio statistico - Altri servizi generali						
<b>TOTALE:</b>						
FUNZ. RELATIVE ALLA GIUSTIZIA - Uffici giudiziari - Casa circondariale e altri servizi						
<b>TOTALE:</b>						
FUNZ. DI POLIZIA LOCALE - Polizia municipale - Polizia commerciale - Polizia amministrativa						
<b>TOTALE:</b>						
FUNZ. DI ISTRUZIONE PUBBLICA - Scuola materna - Istruzione elementare - Istruzione media - Istruzione secondaria superiore - Assistenza scolastica, trasporto, refezione e altri servizi						
<b>TOTALE:</b>						
FUNZ. RELATIVE ALLA CULTURA ED AI BENI CULTURALI - Biblioteche, musei e pinacoteche - Teatri, attività culturali e servizi diversi nel settore culturale						
<b>TOTALE:</b>						
FUNZ. NEL SETTORE SPORTIVO E RICREATIVO - Piscine comunali - Stadio comunale, palazzo dello sport ed altri impianti - Manifestazioni diverse nel settore sportivo e ricreativo						
<b>TOTALE:</b>						
FUNZ. NEL CAMPO DEL TURISMO - Servizi turistici - Manifestazioni turistiche						
<b>TOTALE:</b>						
FUNZ. NEL CAMPO DELLA VIABILITA' E DEI TRASPORTI - Viabilità, circolazione stradale e servizi connessi - Illuminazione pubblica e servizi connessi - Trasporti pubblici locali e servizi connessi						

<b>TOTALE:</b>					
FUNZ. RIGUARDANTI LA GESTIONE DEL TERRITORIO E AMBIENTE					
- Urbanistica e gestione del territorio					
- Edilizia residenziale pubblica locale e piani di edilizia economico-popolare					
- Servizio di protezione civile					
- Servizio idrico integrato					
- Servizio smaltimento rifiuti					
- Parchi e servizi per la tutela ambientale del verde, altri servizi relativi al territorio ed all'ambiente					
<b>TOTALE:</b>					
FUNZ. NEL SETTORE SOCIALE					
- Asili nido, servizi per l'infanzia e per i minori					
- Servizi di prevenzione e riabilitazione					
- Strutture residenziali e di ricovero per anziani					
- Assistenza, beneficenza pubblica e servizi diversi alla persona					
- Servizio necroscopico e cimiteriale					
<b>TOTALE:</b>					
FUNZ. NEL CAMPO DELLO SVILUPPO ECONOMICO					
- Affissioni e pubblicità					
- Fiere, mercati e servizi connessi					
- Mattatoio e servizi connessi					
- Servizi relativi all'industria					
- Servizi relativi al commercio					
- Servizi relativi all'artigianato					
- Servizi relativi all'agricoltura					
<b>TOTALE:</b>					
FUNZ. RELATIVE A SERVIZI PRODUTTIVI					
- Distribuzione gas					
- Centrale del latte					
- Distribuzione energia elettrica					
- Teleriscaldamento					
- Farmacie					
- Altri servizi produttivi					
<b>TOTALE:</b>					
<b>TOTALE GENERALE:</b>					

**Descrizione / Note Aggiuntive**



Relazione Conto Consuntivo 2013

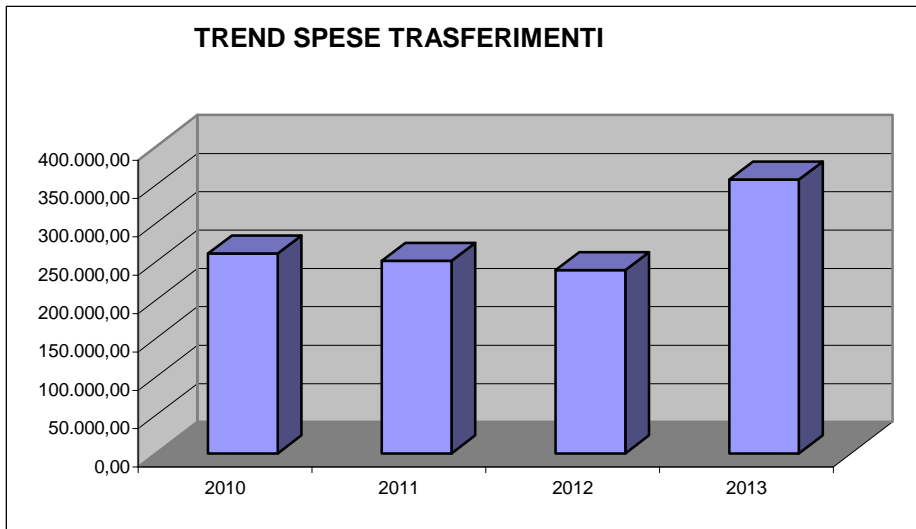
**ANALISI SPESE x FUNZIONI / SERVIZI DAL 2010 AL 2013**

Analisi Spese TRASFERIMENTI (Situazione su Impegnato)						
Conto del bilancio	2010	2011	2012	2013	% Scost. 2013/2012	% Scost. 2013/(Media 2010-2011-2012)
=====	Trasferimenti	Trasferimenti	Trasferimenti	Trasferimenti	Trasferimenti	Trasferimenti
<b>FUNZIONI E SERVIZI</b>						
<b>FUNZ. GEN. DI AMMINISTRAZIONE, DI GESTIONE E DI CONTROLLO</b>						
- Organi istituzionali, partecipazioni e decentramento	0,00	0,00	0,00	200,00	0,00	0,00
- Segreteria generale, personale e organizzazione	69.533,82	17.835,10	4.152,20	6.700,00	61,36	-78,04
- Gestione economica, finanziaria, programmazione, provveditorato e controllo di gestione	0,00	0,00	0,00	0,00	0,00	0,00
- Gestione delle entrate tributarie e servizi fiscali	0,00	0,00	3.525,35	1.396,50	-60,39	18,84
- Gestione dei beni demaniali e patrimoniali	0,00	0,00	0,00	0,00	0,00	0,00
- Ufficio tecnico	0,00	0,00	0,00	0,00	0,00	0,00
- Anagrafe, stato civile, elettorale, leva e servizio statistico	0,00	0,00	0,00	0,00	0,00	0,00
- Altri servizi generali	620,00	620,00	620,00	620,00	0,00	0,00
<b>TOTALE:</b>	<b>70.153,82</b>	<b>18.455,10</b>	<b>8.297,55</b>	<b>8.916,50</b>	<b>7,46</b>	<b>-72,40</b>
<b>FUNZ. RELATIVE ALLA GIUSTIZIA</b>						
- Uffici giudiziari	0,00	0,00	0,00	0,00	0,00	0,00
- Casa circondariale e altri servizi	0,00	0,00	0,00	0,00	0,00	0,00
<b>TOTALE:</b>	<b>0,00</b>	<b>0,00</b>	<b>0,00</b>	<b>0,00</b>	<b>0,00</b>	<b>0,00</b>
<b>FUNZ. DI POLIZIA LOCALE</b>						
- Polizia municipale	0,00	0,00	0,00	0,00	0,00	0,00
- Polizia commerciale	0,00	0,00	0,00	0,00	0,00	0,00
- Polizia amministrativa	0,00	0,00	0,00	0,00	0,00	0,00
<b>TOTALE:</b>	<b>0,00</b>	<b>0,00</b>	<b>0,00</b>	<b>0,00</b>	<b>0,00</b>	<b>0,00</b>
<b>FUNZ. DI ISTRUZIONE PUBBLICA</b>						
- Scuola materna	800,00	800,00	800,00	2.061,63	157,70	157,70
- Istruzione elementare	2.500,00	2.500,00	2.500,00	2.500,00	0,00	0,00
- Istruzione media	15.353,88	2.500,00	21.100,00	22.100,00	4,74	70,20
- Istruzione secondaria superiore	15.859,65	14.667,90	9.063,12	9.242,21	1,98	-29,97
- Assistenza scolastica, trasporto, refezione e altri servizi	0,00	0,00	0,00	0,00	0,00	0,00
<b>TOTALE:</b>	<b>34.513,53</b>	<b>20.467,90</b>	<b>33.463,12</b>	<b>35.903,84</b>	<b>7,29</b>	<b>21,78</b>
<b>FUNZ. RELATIVE ALLA CULTURA ED AI BENI CULTURALI</b>						
- Biblioteche, musei e pinacoteche	0,00	0,00	0,00	0,00	0,00	0,00
- Teatri, attività culturali e servizi diversi nel settore culturale	14.690,00	38.788,54	31.100,00	29.400,00	-5,47	4,28
<b>TOTALE:</b>	<b>14.690,00</b>	<b>38.788,54</b>	<b>31.100,00</b>	<b>29.400,00</b>	<b>-5,47</b>	<b>4,28</b>
<b>FUNZ. NEL SETTORE SPORTIVO E RICREATIVO</b>						
- Piscine comunali	0,00	0,00	0,00	0,00	0,00	0,00
- Stadio comunale, palazzo dello sport ed altri impianti	3.500,00	3.500,00	3.200,00	4.000,00	25,00	17,65
- Manifestazioni diverse nel settore sportivo e ricreativo	2.000,00	0,00	0,00	0,00	0,00	-100,00
<b>TOTALE:</b>	<b>5.500,00</b>	<b>3.500,00</b>	<b>3.200,00</b>	<b>4.000,00</b>	<b>25,00</b>	<b>-1,64</b>
<b>FUNZ. NEL CAMPO DEL TURISMO</b>						
- Servizi turistici	350,00	0,00	0,00	0,00	0,00	-100,00
- Manifestazioni turistiche	0,00	0,00	0,00	0,00	0,00	0,00
<b>TOTALE:</b>	<b>350,00</b>	<b>0,00</b>	<b>0,00</b>	<b>0,00</b>	<b>0,00</b>	<b>-100,00</b>
<b>FUNZ. NEL CAMPO DELLA VIABILITA' E DEI TRASPORTI</b>						
- Viabilità, circolazione stradale e servizi connessi	0,00	0,00	0,00	0,00	0,00	0,00

## Relazione Conto Consuntivo 2013

- Illuminazione pubblica e servizi connessi	0,00	0,00	0,00	0,00	0,00	0,00
- Trasporti pubblici locali e servizi connessi	0,00	0,00	0,00	0,00	0,00	0,00
<b>TOTALE:</b>	<b>0,00</b>	<b>0,00</b>	<b>0,00</b>	<b>0,00</b>	<b>0,00</b>	<b>0,00</b>
<b>FUNZ. RIGUARDANTI LA GESTIONE DEL TERRITORIO E AMBIENTE</b>						
- Urbanistica e gestione del territorio	11.829,00	11.829,00	12.329,00	12.328,00	-0,01	2,77
- Edilizia residenziale pubblica locale e piani di edilizia economico-popolare	0,00	0,00	0,00	0,00	0,00	0,00
- Servizio di protezione civile	3.300,00	3.300,00	2.300,00	2.000,00	-13,04	-32,58
- Servizio idrico integrato	2.060,00	2.060,00	2.060,00	2.060,00	0,00	0,00
- Servizio smaltimento rifiuti	0,00	0,00	0,00	0,00	0,00	0,00
- Parchi e servizi per la tutela ambientale del verde, altri servizi relativi al territorio ed all'ambiente	0,00	0,00	0,00	0,00	0,00	0,00
<b>TOTALE:</b>	<b>17.189,00</b>	<b>17.189,00</b>	<b>16.689,00</b>	<b>16.388,00</b>	<b>-1,80</b>	<b>-3,73</b>
<b>FUNZ. NEL SETTORE SOCIALE</b>						
- Asili nido, servizi per l'infanzia e per i minori	0,00	0,00	0,00	0,00	0,00	0,00
- Servizi di prevenzione e riabilitazione	0,00	0,00	0,00	0,00	0,00	0,00
- Strutture residenziali e di ricovero per anziani	0,00	0,00	0,00	0,00	0,00	0,00
- Assistenza, beneficenza pubblica e servizi diversi alla persona	112.235,06	152.667,76	146.244,58	183.871,95	25,73	34,16
- Servizio necroscopico e cimiteriale	0,00	0,00	0,00	0,00	0,00	0,00
<b>TOTALE:</b>	<b>112.235,06</b>	<b>152.667,76</b>	<b>146.244,58</b>	<b>183.871,95</b>	<b>25,73</b>	<b>34,16</b>
<b>FUNZ. NEL CAMPO DELLO SVILUPPO ECONOMICO</b>						
- Affissioni e pubblicità	0,00	0,00	0,00	0,00	0,00	0,00
- Fiere, mercati e servizi connessi	0,00	0,00	0,00	0,00	0,00	0,00
- Mattatoio e servizi connessi	0,00	0,00	0,00	0,00	0,00	0,00
- Servizi relativi all'industria	0,00	0,00	0,00	0,00	0,00	0,00
- Servizi relativi al commercio	0,00	0,00	0,00	0,00	0,00	0,00
- Servizi relativi all'artigianato	0,00	0,00	0,00	3.214,95	0,00	0,00
- Servizi relativi all'agricoltura	6.000,00	0,00	0,00	0,00	0,00	-100,00
<b>TOTALE:</b>	<b>6.000,00</b>	<b>0,00</b>	<b>0,00</b>	<b>3.214,95</b>	<b>0,00</b>	<b>60,75</b>
<b>FUNZ. RELATIVE A SERVIZI PRODUTTIVI</b>						
- Distribuzione gas	0,00	0,00	0,00	0,00	0,00	0,00
- Centrale del latte	0,00	0,00	0,00	0,00	0,00	0,00
- Distribuzione energia elettrica	0,00	0,00	0,00	0,00	0,00	0,00
- Teleriscaldamento	0,00	0,00	0,00	0,00	0,00	0,00
- Farmacie	0,00	0,00	0,00	0,00	0,00	0,00
- Altri servizi produttivi	0,00	0,00	0,00	75.357,05	0,00	0,00
<b>TOTALE:</b>	<b>0,00</b>	<b>0,00</b>	<b>0,00</b>	<b>75.357,05</b>	<b>0,00</b>	<b>0,00</b>
<b>TOTALE GENERALE:</b>	<b>260.631,41</b>	<b>251.068,30</b>	<b>238.994,25</b>	<b>357.052,29</b>	<b>49,40</b>	<b>42,69</b>

## Relazione Conto Consuntivo 2013



### Descrizione / Note Aggiuntive

Relazione Conto Consuntivo 2013

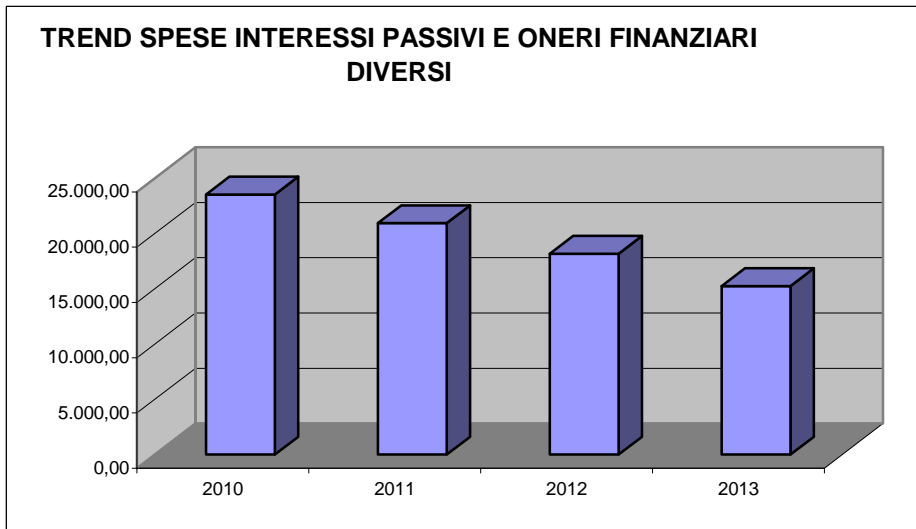
**ANALISI SPESE x FUNZIONI / SERVIZI DAL 2010 AL 2013**

Analisi Spese INTERESSI PASSIVI E ONERI FINANZIARI DIVERSI (Situazione su Impegnato)						
Conto del bilancio	2010	2011	2012	2013	% Scost. 2013/2012	% Scost. 2013/(Media 2010-2011-2012)
=====	Interessi passivi e oneri finanziari diversi	Interessi passivi e oneri finanziari diversi	Interessi passivi e oneri finanziari diversi	Interessi passivi e oneri finanziari diversi	Interessi passivi e oneri finanziari diversi	Interessi passivi e oneri finanziari diversi
<b>FUNZIONI E SERVIZI</b>						
<b>FUNZ. GEN. DI AMMINISTRAZIONE, DI GESTIONE E DI CONTROLLO</b>						
- Organi istituzionali, partecipazioni e decentramento	0,00	0,00	0,00	0,00	0,00	0,00
- Segreteria generale, personale e organizzazione	0,00	0,00	0,00	0,00	0,00	0,00
- Gestione economica, finanziaria, programmazione, provveditorato e controllo di gestione	0,00	0,00	0,00	0,00	0,00	0,00
- Gestione delle entrate tributarie e servizi fiscali	0,00	0,00	0,00	0,00	0,00	0,00
- Gestione dei beni demaniali e patrimoniali	0,00	0,00	0,00	0,00	0,00	0,00
- Ufficio tecnico	0,00	0,00	0,00	0,00	0,00	0,00
- Anagrafe, stato civile, elettorale, leva e servizio statistico	0,00	0,00	0,00	0,00	0,00	0,00
- Altri servizi generali	3.075,77	2.848,75	2.611,16	2.363,00	-9,50	-16,95
<b>TOTALE:</b>	<b>3.075,77</b>	<b>2.848,75</b>	<b>2.611,16</b>	<b>2.363,00</b>	<b>-9,50</b>	<b>-16,95</b>
<b>FUNZ. RELATIVE ALLA GIUSTIZIA</b>						
- Uffici giudiziari	0,00	0,00	0,00	0,00	0,00	0,00
- Casa circondariale e altri servizi	0,00	0,00	0,00	0,00	0,00	0,00
<b>TOTALE:</b>	<b>0,00</b>	<b>0,00</b>	<b>0,00</b>	<b>0,00</b>	<b>0,00</b>	<b>0,00</b>
<b>FUNZ. DI POLIZIA LOCALE</b>						
- Polizia municipale	0,00	0,00	0,00	0,00	0,00	0,00
- Polizia commerciale	0,00	0,00	0,00	0,00	0,00	0,00
- Polizia amministrativa	0,00	0,00	0,00	0,00	0,00	0,00
<b>TOTALE:</b>	<b>0,00</b>	<b>0,00</b>	<b>0,00</b>	<b>0,00</b>	<b>0,00</b>	<b>0,00</b>
<b>FUNZ. DI ISTRUZIONE PUBBLICA</b>						
- Scuola materna	4.400,22	3.947,12	3.464,09	2.950,00	-14,84	-25,07
- Istruzione elementare	0,00	0,00	0,00	0,00	0,00	0,00
- Istruzione media	6.107,15	5.080,85	3.986,78	2.822,00	-29,22	-44,21
- Istruzione secondaria superiore	0,00	0,00	0,00	0,00	0,00	0,00
- Assistenza scolastica, trasporto, refezione e altri servizi	0,00	0,00	0,00	0,00	0,00	0,00
<b>TOTALE:</b>	<b>10.507,37</b>	<b>9.027,97</b>	<b>7.450,87</b>	<b>5.772,00</b>	<b>-22,53</b>	<b>-35,83</b>
<b>FUNZ. RELATIVE ALLA CULTURA ED AI BENI CULTURALI</b>						
- Biblioteche, musei e pinacoteche	0,00	0,00	0,00	0,00	0,00	0,00
- Teatri, attività culturali e servizi diversi nel settore culturale	0,00	0,00	0,00	0,00	0,00	0,00
<b>TOTALE:</b>	<b>0,00</b>	<b>0,00</b>	<b>0,00</b>	<b>0,00</b>	<b>0,00</b>	<b>0,00</b>
<b>FUNZ. NEL SETTORE SPORTIVO E RICREATIVO</b>						
- Piscine comunali	0,00	0,00	0,00	0,00	0,00	0,00
- Stadio comunale, palazzo dello sport ed altri impianti	0,00	0,00	0,00	0,00	0,00	0,00
- Manifestazioni diverse nel settore sportivo e ricreativo	0,00	0,00	0,00	0,00	0,00	0,00
<b>TOTALE:</b>	<b>0,00</b>	<b>0,00</b>	<b>0,00</b>	<b>0,00</b>	<b>0,00</b>	<b>0,00</b>
<b>FUNZ. NEL CAMPO DEL TURISMO</b>						
- Servizi turistici	0,00	0,00	0,00	0,00	0,00	0,00
- Manifestazioni turistiche	0,00	0,00	0,00	0,00	0,00	0,00
<b>TOTALE:</b>	<b>0,00</b>	<b>0,00</b>	<b>0,00</b>	<b>0,00</b>	<b>0,00</b>	<b>0,00</b>
<b>FUNZ. NEL CAMPO DELLA VIABILITA' E DEI TRASPORTI</b>						
- Viabilità, circolazione stradale e servizi	9.335,18	8.516,74	7.648,99	6.729,00	-12,03	-20,84

## Relazione Conto Consuntivo 2013

connessi						
- Illuminazione pubblica e servizi connessi	650,05	570,50	485,70	392,22	-19,25	-31,04
- Trasporti pubblici locali e servizi connessi	0,00	0,00	0,00	0,00	0,00	0,00
<b>TOTALE:</b>	<b>9.985,23</b>	<b>9.087,24</b>	<b>8.134,69</b>	<b>7.121,22</b>	<b>-12,46</b>	<b>-21,48</b>
<b>FUNZ. RIGUARDANTI LA GESTIONE DEL TERRITORIO E AMBIENTE</b>						
- Urbanistica e gestione del territorio	0,00	0,00	0,00	0,00	0,00	0,00
- Edilizia residenziale pubblica locale e piani di edilizia economico-popolare	0,00	0,00	0,00	0,00	0,00	0,00
- Servizio di protezione civile	0,00	0,00	0,00	0,00	0,00	0,00
- Servizio idrico integrato	0,00	0,00	0,00	0,00	0,00	0,00
- Servizio smaltimento rifiuti	0,00	0,00	0,00	0,00	0,00	0,00
- Parchi e servizi per la tutela ambientale del verde, altri servizi relativi al territorio ed all'ambiente	0,00	0,00	0,00	0,00	0,00	0,00
<b>TOTALE:</b>	<b>0,00</b>	<b>0,00</b>	<b>0,00</b>	<b>0,00</b>	<b>0,00</b>	<b>0,00</b>
<b>FUNZ. NEL SETTORE SOCIALE</b>						
- Asili nido, servizi per l'infanzia e per i minori	0,00	0,00	0,00	0,00	0,00	0,00
- Servizi di prevenzione e riabilitazione	0,00	0,00	0,00	0,00	0,00	0,00
- Strutture residenziali e di ricovero per anziani	0,00	0,00	0,00	0,00	0,00	0,00
- Assistenza, beneficenza pubblica e servizi diversi alla persona	0,00	0,00	0,00	0,00	0,00	0,00
- Servizio necroscopico e cimiteriale	0,00	0,00	0,00	0,00	0,00	0,00
<b>TOTALE:</b>	<b>0,00</b>	<b>0,00</b>	<b>0,00</b>	<b>0,00</b>	<b>0,00</b>	<b>0,00</b>
<b>FUNZ. NEL CAMPO DELLO SVILUPPO ECONOMICO</b>						
- Affissioni e pubblicità	0,00	0,00	0,00	0,00	0,00	0,00
- Fiere, mercati e servizi connessi	0,00	0,00	0,00	0,00	0,00	0,00
- Mattatoio e servizi connessi	0,00	0,00	0,00	0,00	0,00	0,00
- Servizi relativi all'industria	0,00	0,00	0,00	0,00	0,00	0,00
- Servizi relativi al commercio	0,00	0,00	0,00	0,00	0,00	0,00
- Servizi relativi all'artigianato	0,00	0,00	0,00	0,00	0,00	0,00
- Servizi relativi all'agricoltura	0,00	0,00	0,00	0,00	0,00	0,00
<b>TOTALE:</b>	<b>0,00</b>	<b>0,00</b>	<b>0,00</b>	<b>0,00</b>	<b>0,00</b>	<b>0,00</b>
<b>FUNZ. RELATIVE A SERVIZI PRODUTTIVI</b>						
- Distribuzione gas	0,00	0,00	0,00	0,00	0,00	0,00
- Centrale del latte	0,00	0,00	0,00	0,00	0,00	0,00
- Distribuzione energia elettrica	0,00	0,00	0,00	0,00	0,00	0,00
- Teleriscaldamento	0,00	0,00	0,00	0,00	0,00	0,00
- Farmacie	0,00	0,00	0,00	0,00	0,00	0,00
- Altri servizi produttivi	0,00	0,00	0,00	0,00	0,00	0,00
<b>TOTALE:</b>	<b>0,00</b>	<b>0,00</b>	<b>0,00</b>	<b>0,00</b>	<b>0,00</b>	<b>0,00</b>
<b>TOTALE GENERALE:</b>	<b>23.568,37</b>	<b>20.963,96</b>	<b>18.196,72</b>	<b>15.256,22</b>	<b>-16,16</b>	<b>-27,04</b>

## Relazione Conto Consuntivo 2013



### Descrizione / Note Aggiuntive

Relazione Conto Consuntivo 2013

**ANALISI SPESE x FUNZIONI / SERVIZI DAL 2010 AL 2013**

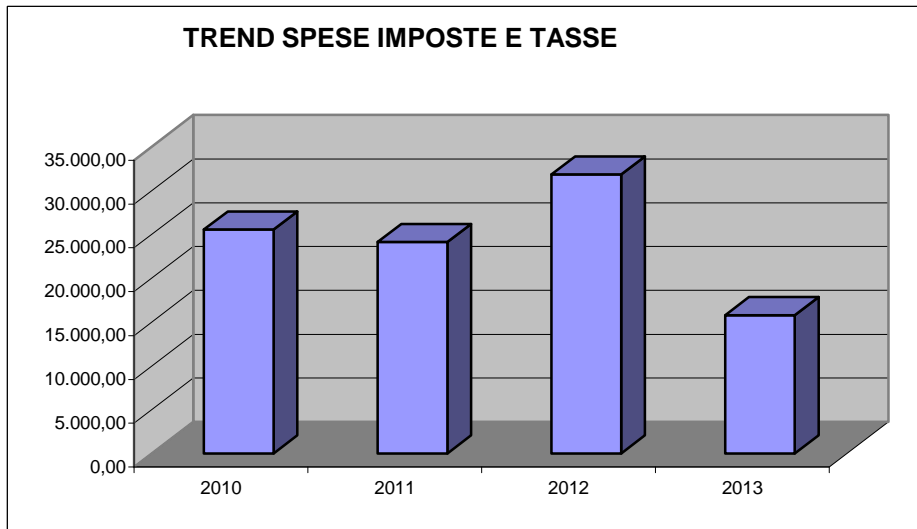
Analisi Spese IMPOSTE E TASSE (Situazione su Impegnato)						
Conto del bilancio	2010	2011	2012	2013	% Scost. 2013/2012	% Scost. 2013/(Media 2010-2011-2012)
=====	Imposte e Tasse	Imposte e Tasse	Imposte e Tasse	Imposte e Tasse	Imposte e Tasse	Imposte e Tasse
<b>FUNZIONI E SERVIZI</b>						
<b>FUNZ. GEN. DI AMMINISTRAZIONE, DI GESTIONE E DI CONTROLLO</b>						
- Organi istituzionali, partecipazioni e decentramento	1.000,00	1.101,66	860,21	432,18	-49,76	-56,23
- Segreteria generale, personale e organizzazione	4.881,10	3.697,03	5.034,11	3.462,98	-31,21	-23,68
- Gestione economica, finanziaria, programmazione, provveditorato e controllo di gestione	3.729,49	3.729,50	3.729,49	2.068,29	-44,54	-44,54
- Gestione delle entrate tributarie e servizi fiscali	1.908,43	1.908,43	2.144,28	1.159,84	-45,91	-41,63
- Gestione dei beni demaniali e patrimoniali	0,00	0,00	0,00	0,00	0,00	0,00
- Ufficio tecnico	3.301,17	2.092,06	3.574,12	1.113,53	-68,84	-62,75
- Anagrafe, stato civile, elettorale, leva e servizio statistico	1.851,84	1.880,83	2.092,74	1.159,83	-44,58	-40,27
- Altri servizi generali	509,17	838,64	675,54	648,11	-4,06	-3,91
<b>TOTALE:</b>	<b>17.181,20</b>	<b>15.248,15</b>	<b>18.110,49</b>	<b>10.044,76</b>	<b>-44,54</b>	<b>-40,38</b>
<b>FUNZ. RELATIVE ALLA GIUSTIZIA</b>						
- Uffici giudiziari	0,00	0,00	0,00	0,00	0,00	0,00
- Casa circondariale e altri servizi	0,00	0,00	0,00	0,00	0,00	0,00
<b>TOTALE:</b>	<b>0,00</b>	<b>0,00</b>	<b>0,00</b>	<b>0,00</b>	<b>0,00</b>	<b>0,00</b>
<b>FUNZ. DI POLIZIA LOCALE</b>						
- Polizia municipale	0,00	0,00	650,28	588,74	-9,46	171,61
- Polizia commerciale	0,00	0,00	0,00	0,00	0,00	0,00
- Polizia amministrativa	0,00	0,00	0,00	0,00	0,00	0,00
<b>TOTALE:</b>	<b>0,00</b>	<b>0,00</b>	<b>650,28</b>	<b>588,74</b>	<b>-9,46</b>	<b>171,61</b>
<b>FUNZ. DI ISTRUZIONE PUBBLICA</b>						
- Scuola materna	0,00	0,00	0,00	0,00	0,00	0,00
- Istruzione elementare	0,00	0,00	0,00	0,00	0,00	0,00
- Istruzione media	0,00	0,00	0,00	0,00	0,00	0,00
- Istruzione secondaria superiore	0,00	0,00	0,00	0,00	0,00	0,00
- Assistenza scolastica, trasporto, refezione e altri servizi	0,00	0,00	0,00	0,00	0,00	0,00
<b>TOTALE:</b>	<b>0,00</b>	<b>0,00</b>	<b>0,00</b>	<b>0,00</b>	<b>0,00</b>	<b>0,00</b>
<b>FUNZ. RELATIVE ALLA CULTURA ED AI BENI CULTURALI</b>						
- Biblioteche, musei e pinacoteche	0,00	0,00	0,00	0,00	0,00	0,00
- Teatri, attività culturali e servizi diversi nel settore culturale	207,18	0,00	0,00	692,01	0,00	902,04
<b>TOTALE:</b>	<b>207,18</b>	<b>0,00</b>	<b>0,00</b>	<b>692,01</b>	<b>0,00</b>	<b>902,04</b>
<b>FUNZ. NEL SETTORE SPORTIVO E RICREATIVO</b>						
- Piscine comunali	0,00	0,00	0,00	0,00	0,00	0,00
- Stadio comunale, palazzo dello sport ed altri impianti	0,00	0,00	0,00	0,00	0,00	0,00
- Manifestazioni diverse nel settore sportivo e ricreativo	0,00	0,00	0,00	0,00	0,00	0,00
<b>TOTALE:</b>	<b>0,00</b>	<b>0,00</b>	<b>0,00</b>	<b>0,00</b>	<b>0,00</b>	<b>0,00</b>
<b>FUNZ. NEL CAMPO DEL TURISMO</b>						
- Servizi turistici	0,00	0,00	0,00	0,00	0,00	0,00
- Manifestazioni turistiche	0,00	0,00	0,00	0,00	0,00	0,00
<b>TOTALE:</b>	<b>0,00</b>	<b>0,00</b>	<b>0,00</b>	<b>0,00</b>	<b>0,00</b>	<b>0,00</b>
<b>FUNZ. NEL CAMPO DELLA VIABILITA' E DEI TRASPORTI</b>						
- Viabilità, circolazione stradale e servizi connessi	4.287,05	4.987,32	8.805,09	2.050,30	-76,71	-65,98

## Relazione Conto Consuntivo 2013

- Illuminazione pubblica e servizi connessi	0,00	0,00	0,00	0,00	0,00	0,00
- Trasporti pubblici locali e servizi connessi	0,00	0,00	0,00	0,00	0,00	0,00
<b>TOTALE:</b>	<b>4.287,05</b>	<b>4.987,32</b>	<b>8.805,09</b>	<b>2.050,30</b>	<b>-76,71</b>	<b>-65,98</b>
<b>FUNZ. RIGUARDANTI LA GESTIONE DEL TERRITORIO E AMBIENTE</b>						
- Urbanistica e gestione del territorio	0,00	0,00	0,00	0,00	0,00	0,00
- Edilizia residenziale pubblica locale e piani di edilizia economico-popolare	0,00	0,00	0,00	0,00	0,00	0,00
- Servizio di protezione civile	0,00	0,00	0,00	0,00	0,00	0,00
- Servizio idrico integrato	1.783,89	1.784,21	1.916,79	1.100,16	-42,60	-39,83
- Servizio smaltimento rifiuti	0,00	0,00	0,00	0,00	0,00	0,00
- Parchi e servizi per la tutela ambientale del verde, altri servizi relativi al territorio ed all'ambiente	0,00	0,00	0,00	0,00	0,00	0,00
<b>TOTALE:</b>	<b>1.783,89</b>	<b>1.784,21</b>	<b>1.916,79</b>	<b>1.100,16</b>	<b>-42,60</b>	<b>-39,83</b>
<b>FUNZ. NEL SETTORE SOCIALE</b>						
- Asili nido, servizi per l'infanzia e per i minori	0,00	0,00	0,00	0,00	0,00	0,00
- Servizi di prevenzione e riabilitazione	0,00	0,00	0,00	0,00	0,00	0,00
- Strutture residenziali e di ricovero per anziani	0,00	0,00	0,00	0,00	0,00	0,00
- Assistenza, beneficenza pubblica e servizi diversi alla persona	2.097,25	2.091,04	2.347,90	1.293,52	-44,91	-40,63
- Servizio necroscopico e cimiteriale	0,00	0,00	0,00	0,00	0,00	0,00
<b>TOTALE:</b>	<b>2.097,25</b>	<b>2.091,04</b>	<b>2.347,90</b>	<b>1.293,52</b>	<b>-44,91</b>	<b>-40,63</b>
<b>FUNZ. NEL CAMPO DELLO SVILUPPO ECONOMICO</b>						
- Affissioni e pubblicità	0,00	0,00	0,00	0,00	0,00	0,00
- Fiere, mercati e servizi connessi	0,00	0,00	0,00	0,00	0,00	0,00
- Mattatoio e servizi connessi	0,00	0,00	0,00	0,00	0,00	0,00
- Servizi relativi all'industria	0,00	0,00	0,00	0,00	0,00	0,00
- Servizi relativi al commercio	0,00	0,00	0,00	0,00	0,00	0,00
- Servizi relativi all'artigianato	0,00	0,00	0,00	0,00	0,00	0,00
- Servizi relativi all'agricoltura	0,00	0,00	0,00	0,00	0,00	0,00
<b>TOTALE:</b>	<b>0,00</b>	<b>0,00</b>	<b>0,00</b>	<b>0,00</b>	<b>0,00</b>	<b>0,00</b>
<b>FUNZ. RELATIVE A SERVIZI PRODUTTIVI</b>						
- Distribuzione gas	0,00	0,00	0,00	0,00	0,00	0,00
- Centrale del latte	0,00	0,00	0,00	0,00	0,00	0,00
- Distribuzione energia elettrica	0,00	0,00	0,00	0,00	0,00	0,00
- Teleriscaldamento	0,00	0,00	0,00	0,00	0,00	0,00
- Farmacie	0,00	0,00	0,00	0,00	0,00	0,00
- Altri servizi produttivi	0,00	0,00	0,00	0,00	0,00	0,00
<b>TOTALE:</b>	<b>0,00</b>	<b>0,00</b>	<b>0,00</b>	<b>0,00</b>	<b>0,00</b>	<b>0,00</b>
<b>TOTALE GENERALE:</b>	<b>25.556,57</b>	<b>24.110,72</b>	<b>31.830,55</b>	<b>15.769,49</b>	<b>-50,46</b>	<b>-41,95</b>



## Relazione Conto Consuntivo 2013



### Descrizione / Note Aggiuntive

Relazione Conto Consuntivo 2013

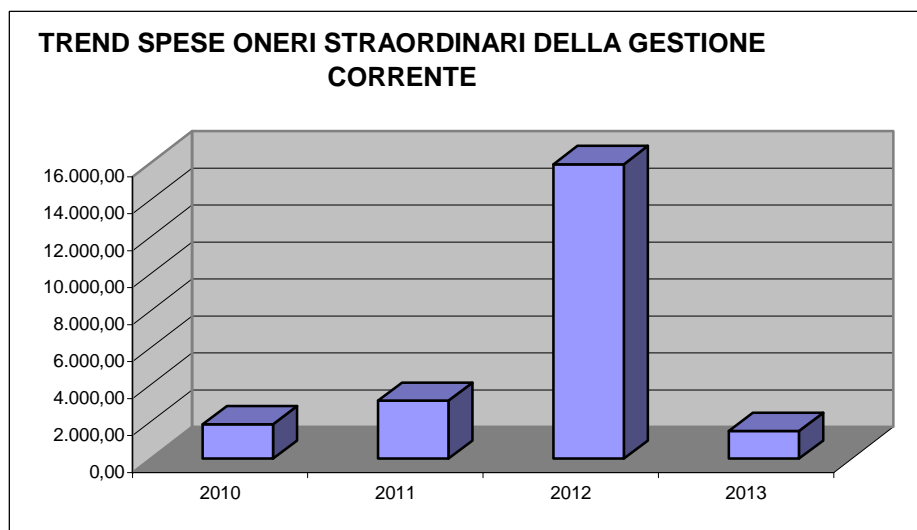
**ANALISI SPESE x FUNZIONI / SERVIZI DAL 2010 AL 2013**

Analisi Spese ONERI STRAORDINARI DELLA GESTIONE CORRENTE (Situazione su Impegnato)						
Conto del bilancio	2010	2011	2012	2013	% Scost. 2013/2012	% Scost. 2013/(Media 2010-2011-2012)
	Oneri straordinari della gestione corrente	Oneri straordinari della gestione corrente	Oneri straordinari della gestione corrente	Oneri straordinari della gestione corrente	Oneri straordinari della gestione corrente	Oneri straordinari della gestione corrente
<b>FUNZIONI E SERVIZI</b>						
<b>FUNZ. GEN. DI AMMINISTRAZIONE, DI GESTIONE E DI CONTROLLO</b>						
- Organi istituzionali, partecipazioni e decentramento	0,00	0,00	0,00	0,00	0,00	0,00
- Segreteria generale, personale e organizzazione	0,00	0,00	0,00	0,00	0,00	0,00
- Gestione economica, finanziaria, programmazione, provveditorato e controllo di gestione	0,00	0,00	0,00	0,00	0,00	0,00
- Gestione delle entrate tributarie e servizi fiscali	267,60	3.000,00	8.000,00	1.505,28	-81,18	-59,92
- Gestione dei beni demaniali e patrimoniali	0,00	0,00	0,00	0,00	0,00	0,00
- Ufficio tecnico	0,00	141,08	0,00	0,00	0,00	-100,00
- Anagrafe, stato civile, elettorale, leva e servizio statistico	0,00	0,00	0,00	0,00	0,00	0,00
- Altri servizi generali	1.597,89	0,00	7.944,96	0,00	-100,00	-100,00
<b>TOTALE:</b>	<b>1.865,49</b>	<b>3.141,08</b>	<b>15.944,96</b>	<b>1.505,28</b>	<b>-90,56</b>	<b>-78,45</b>
<b>FUNZ. RELATIVE ALLA GIUSTIZIA</b>						
- Uffici giudiziari	0,00	0,00	0,00	0,00	0,00	0,00
- Casa circondariale e altri servizi	0,00	0,00	0,00	0,00	0,00	0,00
<b>TOTALE:</b>	<b>0,00</b>	<b>0,00</b>	<b>0,00</b>	<b>0,00</b>	<b>0,00</b>	<b>0,00</b>
<b>FUNZ. DI POLIZIA LOCALE</b>						
- Polizia municipale	0,00	0,00	0,00	0,00	0,00	0,00
- Polizia commerciale	0,00	0,00	0,00	0,00	0,00	0,00
- Polizia amministrativa	0,00	0,00	0,00	0,00	0,00	0,00
<b>TOTALE:</b>	<b>0,00</b>	<b>0,00</b>	<b>0,00</b>	<b>0,00</b>	<b>0,00</b>	<b>0,00</b>
<b>FUNZ. DI ISTRUZIONE PUBBLICA</b>						
- Scuola materna	0,00	0,00	0,00	0,00	0,00	0,00
- Istruzione elementare	0,00	0,00	0,00	0,00	0,00	0,00
- Istruzione media	0,00	0,00	0,00	0,00	0,00	0,00
- Istruzione secondaria superiore	0,00	0,00	0,00	0,00	0,00	0,00
- Assistenza scolastica, trasporto, refezione e altri servizi	0,00	0,00	0,00	0,00	0,00	0,00
<b>TOTALE:</b>	<b>0,00</b>	<b>0,00</b>	<b>0,00</b>	<b>0,00</b>	<b>0,00</b>	<b>0,00</b>
<b>FUNZ. RELATIVE ALLA CULTURA ED AI BENI CULTURALI</b>						
- Biblioteche, musei e pinacoteche	0,00	0,00	0,00	0,00	0,00	0,00
- Teatri, attività culturali e servizi diversi nel settore culturale	0,00	0,00	0,00	0,00	0,00	0,00
<b>TOTALE:</b>	<b>0,00</b>	<b>0,00</b>	<b>0,00</b>	<b>0,00</b>	<b>0,00</b>	<b>0,00</b>
<b>FUNZ. NEL SETTORE SPORTIVO E RICREATIVO</b>						
- Piscine comunali	0,00	0,00	0,00	0,00	0,00	0,00
- Stadio comunale, palazzo dello sport ed altri impianti	0,00	0,00	0,00	0,00	0,00	0,00
- Manifestazioni diverse nel settore sportivo e ricreativo	0,00	0,00	0,00	0,00	0,00	0,00
<b>TOTALE:</b>	<b>0,00</b>	<b>0,00</b>	<b>0,00</b>	<b>0,00</b>	<b>0,00</b>	<b>0,00</b>
<b>FUNZ. NEL CAMPO DEL TURISMO</b>						
- Servizi turistici	0,00	0,00	0,00	0,00	0,00	0,00
- Manifestazioni turistiche	0,00	0,00	0,00	0,00	0,00	0,00
<b>TOTALE:</b>	<b>0,00</b>	<b>0,00</b>	<b>0,00</b>	<b>0,00</b>	<b>0,00</b>	<b>0,00</b>
<b>FUNZ. NEL CAMPO DELLA VIABILITA' E DEI TRASPORTI</b>						
- Viabilità, circolazione stradale e servizi	0,00	0,00	0,00	0,00	0,00	0,00

## Relazione Conto Consuntivo 2013

connessi						
- Illuminazione pubblica e servizi connessi	0,00	0,00	0,00	0,00	0,00	0,00
- Trasporti pubblici locali e servizi connessi	0,00	0,00	0,00	0,00	0,00	0,00
<b>TOTALE:</b>	<b>0,00</b>	<b>0,00</b>	<b>0,00</b>	<b>0,00</b>	<b>0,00</b>	<b>0,00</b>
<b>FUNZ. RIGUARDANTI LA GESTIONE DEL TERRITORIO E AMBIENTE</b>						
- Urbanistica e gestione del territorio	0,00	0,00	0,00	0,00	0,00	0,00
- Edilizia residenziale pubblica locale e piani di edilizia economico-popolare	0,00	0,00	0,00	0,00	0,00	0,00
- Servizio di protezione civile	0,00	0,00	0,00	0,00	0,00	0,00
- Servizio idrico integrato	0,00	0,00	0,00	0,00	0,00	0,00
- Servizio smaltimento rifiuti	0,00	0,00	0,00	0,00	0,00	0,00
- Parchi e servizi per la tutela ambientale del verde, altri servizi relativi al territorio ed all'ambiente	0,00	0,00	0,00	0,00	0,00	0,00
<b>TOTALE:</b>	<b>0,00</b>	<b>0,00</b>	<b>0,00</b>	<b>0,00</b>	<b>0,00</b>	<b>0,00</b>
<b>FUNZ. NEL SETTORE SOCIALE</b>						
- Asili nido, servizi per l'infanzia e per i minori	0,00	0,00	0,00	0,00	0,00	0,00
- Servizi di prevenzione e riabilitazione	0,00	0,00	0,00	0,00	0,00	0,00
- Strutture residenziali e di ricovero per anziani	0,00	0,00	0,00	0,00	0,00	0,00
- Assistenza, beneficenza pubblica e servizi diversi alla persona	0,00	0,00	0,00	0,00	0,00	0,00
- Servizio necroscopico e cimiteriale	0,00	0,00	0,00	0,00	0,00	0,00
<b>TOTALE:</b>	<b>0,00</b>	<b>0,00</b>	<b>0,00</b>	<b>0,00</b>	<b>0,00</b>	<b>0,00</b>
<b>FUNZ. NEL CAMPO DELLO SVILUPPO ECONOMICO</b>						
- Affissioni e pubblicità	0,00	0,00	0,00	0,00	0,00	0,00
- Fiere, mercati e servizi connessi	0,00	0,00	0,00	0,00	0,00	0,00
- Mattatoio e servizi connessi	0,00	0,00	0,00	0,00	0,00	0,00
- Servizi relativi all'industria	0,00	0,00	0,00	0,00	0,00	0,00
- Servizi relativi al commercio	0,00	0,00	0,00	0,00	0,00	0,00
- Servizi relativi all'artigianato	0,00	0,00	0,00	0,00	0,00	0,00
- Servizi relativi all'agricoltura	0,00	0,00	0,00	0,00	0,00	0,00
<b>TOTALE:</b>	<b>0,00</b>	<b>0,00</b>	<b>0,00</b>	<b>0,00</b>	<b>0,00</b>	<b>0,00</b>
<b>FUNZ. RELATIVE A SERVIZI PRODUTTIVI</b>						
- Distribuzione gas	0,00	0,00	0,00	0,00	0,00	0,00
- Centrale del latte	0,00	0,00	0,00	0,00	0,00	0,00
- Distribuzione energia elettrica	0,00	0,00	0,00	0,00	0,00	0,00
- Teleriscaldamento	0,00	0,00	0,00	0,00	0,00	0,00
- Farmacie	0,00	0,00	0,00	0,00	0,00	0,00
- Altri servizi produttivi	0,00	0,00	0,00	0,00	0,00	0,00
<b>TOTALE:</b>	<b>0,00</b>	<b>0,00</b>	<b>0,00</b>	<b>0,00</b>	<b>0,00</b>	<b>0,00</b>
<b>TOTALE GENERALE:</b>	<b>1.865,49</b>	<b>3.141,08</b>	<b>15.944,96</b>	<b>1.505,28</b>	<b>-90,56</b>	<b>-78,45</b>

## Relazione Conto Consuntivo 2013



### Descrizione / Note Aggiuntive

Relazione Conto Consuntivo 2013

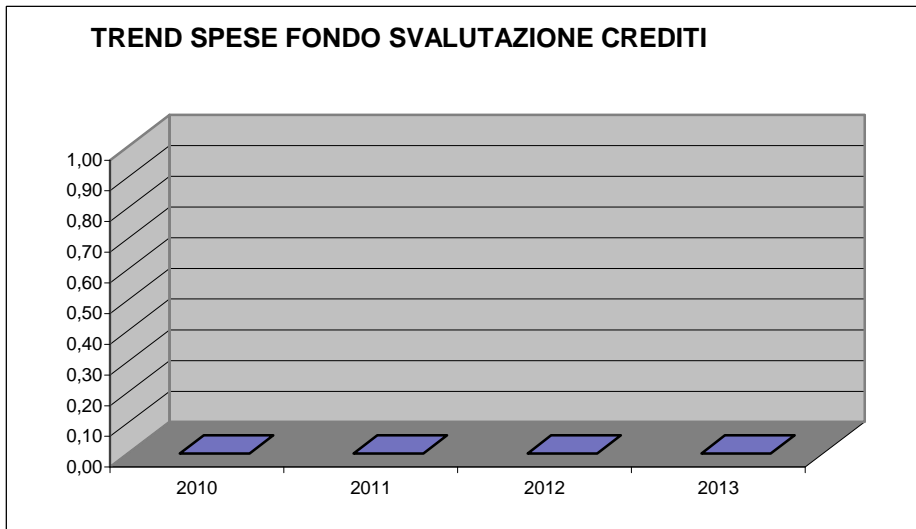
**ANALISI SPESE x FUNZIONI / SERVIZI DAL 2010 AL 2013**

Analisi Spese FONDO SVALUTAZIONE CREDITI (Situazione su Impegnato)						
Conto del bilancio	2010	2011	2012	2013	% Scost. 2013/2012	% Scost. 2013/(Media 2010-2011-2012)
	Fondo svalutazione crediti	Fondo svalutazione crediti	Fondo svalutazione crediti	Fondo svalutazione crediti	Fondo svalutazione crediti	Fondo svalutazione crediti
=====						
<b>FUNZIONI E SERVIZI</b>						
<b>FUNZ. GEN. DI AMMINISTRAZIONE, DI GESTIONE E DI CONTROLLO</b>						
- Organi istituzionali, partecipazioni e decentramento	0,00	0,00	0,00	0,00	0,00	0,00
- Segreteria generale, personale e organizzazione	0,00	0,00	0,00	0,00	0,00	0,00
- Gestione economica, finanziaria, programmazione, provveditorato e controllo di gestione	0,00	0,00	0,00	0,00	0,00	0,00
- Gestione delle entrate tributarie e servizi fiscali	0,00	0,00	0,00	0,00	0,00	0,00
- Gestione dei beni demaniali e patrimoniali	0,00	0,00	0,00	0,00	0,00	0,00
- Ufficio tecnico	0,00	0,00	0,00	0,00	0,00	0,00
- Anagrafe, stato civile, elettorale, leva e servizio statistico	0,00	0,00	0,00	0,00	0,00	0,00
- Altri servizi generali	0,00	0,00	0,00	0,00	0,00	0,00
<b>TOTALE:</b>	<b>0,00</b>	<b>0,00</b>	<b>0,00</b>	<b>0,00</b>	<b>0,00</b>	<b>0,00</b>
<b>FUNZ. RELATIVE ALLA GIUSTIZIA</b>						
- Uffici giudiziari	0,00	0,00	0,00	0,00	0,00	0,00
- Casa circondariale e altri servizi	0,00	0,00	0,00	0,00	0,00	0,00
<b>TOTALE:</b>	<b>0,00</b>	<b>0,00</b>	<b>0,00</b>	<b>0,00</b>	<b>0,00</b>	<b>0,00</b>
<b>FUNZ. DI POLIZIA LOCALE</b>						
- Polizia municipale	0,00	0,00	0,00	0,00	0,00	0,00
- Polizia commerciale	0,00	0,00	0,00	0,00	0,00	0,00
- Polizia amministrativa	0,00	0,00	0,00	0,00	0,00	0,00
<b>TOTALE:</b>	<b>0,00</b>	<b>0,00</b>	<b>0,00</b>	<b>0,00</b>	<b>0,00</b>	<b>0,00</b>
<b>FUNZ. DI ISTRUZIONE PUBBLICA</b>						
- Scuola materna	0,00	0,00	0,00	0,00	0,00	0,00
- Istruzione elementare	0,00	0,00	0,00	0,00	0,00	0,00
- Istruzione media	0,00	0,00	0,00	0,00	0,00	0,00
- Istruzione secondaria superiore	0,00	0,00	0,00	0,00	0,00	0,00
- Assistenza scolastica, trasporto, refezione e altri servizi	0,00	0,00	0,00	0,00	0,00	0,00
<b>TOTALE:</b>	<b>0,00</b>	<b>0,00</b>	<b>0,00</b>	<b>0,00</b>	<b>0,00</b>	<b>0,00</b>
<b>FUNZ. RELATIVE ALLA CULTURA ED AI BENI CULTURALI</b>						
- Biblioteche, musei e pinacoteche	0,00	0,00	0,00	0,00	0,00	0,00
- Teatri, attività culturali e servizi diversi nel settore culturale	0,00	0,00	0,00	0,00	0,00	0,00
<b>TOTALE:</b>	<b>0,00</b>	<b>0,00</b>	<b>0,00</b>	<b>0,00</b>	<b>0,00</b>	<b>0,00</b>
<b>FUNZ. NEL SETTORE SPORTIVO E RICREATIVO</b>						
- Piscine comunali	0,00	0,00	0,00	0,00	0,00	0,00
- Stadio comunale, palazzo dello sport ed altri impianti	0,00	0,00	0,00	0,00	0,00	0,00
- Manifestazioni diverse nel settore sportivo e ricreativo	0,00	0,00	0,00	0,00	0,00	0,00
<b>TOTALE:</b>	<b>0,00</b>	<b>0,00</b>	<b>0,00</b>	<b>0,00</b>	<b>0,00</b>	<b>0,00</b>
<b>FUNZ. NEL CAMPO DEL TURISMO</b>						
- Servizi turistici	0,00	0,00	0,00	0,00	0,00	0,00
- Manifestazioni turistiche	0,00	0,00	0,00	0,00	0,00	0,00
<b>TOTALE:</b>	<b>0,00</b>	<b>0,00</b>	<b>0,00</b>	<b>0,00</b>	<b>0,00</b>	<b>0,00</b>
<b>FUNZ. NEL CAMPO DELLA VIABILITA' E DEI TRASPORTI</b>						
- Viabilità, circolazione stradale e servizi connessi	0,00	0,00	0,00	0,00	0,00	0,00

## Relazione Conto Consuntivo 2013

- Illuminazione pubblica e servizi connessi	0,00	0,00	0,00	0,00	0,00	0,00
- Trasporti pubblici locali e servizi connessi	0,00	0,00	0,00	0,00	0,00	0,00
<b>TOTALE:</b>	<b>0,00</b>	<b>0,00</b>	<b>0,00</b>	<b>0,00</b>	<b>0,00</b>	<b>0,00</b>
<b>FUNZ. RIGUARDANTI LA GESTIONE DEL TERRITORIO E AMBIENTE</b>						
- Urbanistica e gestione del territorio	0,00	0,00	0,00	0,00	0,00	0,00
- Edilizia residenziale pubblica locale e piani di edilizia economico-popolare	0,00	0,00	0,00	0,00	0,00	0,00
- Servizio di protezione civile	0,00	0,00	0,00	0,00	0,00	0,00
- Servizio idrico integrato	0,00	0,00	0,00	0,00	0,00	0,00
- Servizio smaltimento rifiuti	0,00	0,00	0,00	0,00	0,00	0,00
- Parchi e servizi per la tutela ambientale del verde, altri servizi relativi al territorio ed all'ambiente	0,00	0,00	0,00	0,00	0,00	0,00
<b>TOTALE:</b>	<b>0,00</b>	<b>0,00</b>	<b>0,00</b>	<b>0,00</b>	<b>0,00</b>	<b>0,00</b>
<b>FUNZ. NEL SETTORE SOCIALE</b>						
- Asili nido, servizi per l'infanzia e per i minori	0,00	0,00	0,00	0,00	0,00	0,00
- Servizi di prevenzione e riabilitazione	0,00	0,00	0,00	0,00	0,00	0,00
- Strutture residenziali e di ricovero per anziani	0,00	0,00	0,00	0,00	0,00	0,00
- Assistenza, beneficenza pubblica e servizi diversi alla persona	0,00	0,00	0,00	0,00	0,00	0,00
- Servizio necroscopico e cimiteriale	0,00	0,00	0,00	0,00	0,00	0,00
<b>TOTALE:</b>	<b>0,00</b>	<b>0,00</b>	<b>0,00</b>	<b>0,00</b>	<b>0,00</b>	<b>0,00</b>
<b>FUNZ. NEL CAMPO DELLO SVILUPPO ECONOMICO</b>						
- Affissioni e pubblicità	0,00	0,00	0,00	0,00	0,00	0,00
- Fiere, mercati e servizi connessi	0,00	0,00	0,00	0,00	0,00	0,00
- Mattatoio e servizi connessi	0,00	0,00	0,00	0,00	0,00	0,00
- Servizi relativi all'industria	0,00	0,00	0,00	0,00	0,00	0,00
- Servizi relativi al commercio	0,00	0,00	0,00	0,00	0,00	0,00
- Servizi relativi all'artigianato	0,00	0,00	0,00	0,00	0,00	0,00
- Servizi relativi all'agricoltura	0,00	0,00	0,00	0,00	0,00	0,00
<b>TOTALE:</b>	<b>0,00</b>	<b>0,00</b>	<b>0,00</b>	<b>0,00</b>	<b>0,00</b>	<b>0,00</b>
<b>FUNZ. RELATIVE A SERVIZI PRODUTTIVI</b>						
- Distribuzione gas	0,00	0,00	0,00	0,00	0,00	0,00
- Centrale del latte	0,00	0,00	0,00	0,00	0,00	0,00
- Distribuzione energia elettrica	0,00	0,00	0,00	0,00	0,00	0,00
- Teleriscaldamento	0,00	0,00	0,00	0,00	0,00	0,00
- Farmacie	0,00	0,00	0,00	0,00	0,00	0,00
- Altri servizi produttivi	0,00	0,00	0,00	0,00	0,00	0,00
<b>TOTALE:</b>	<b>0,00</b>	<b>0,00</b>	<b>0,00</b>	<b>0,00</b>	<b>0,00</b>	<b>0,00</b>
<b>TOTALE GENERALE:</b>	<b>0,00</b>	<b>0,00</b>	<b>0,00</b>	<b>0,00</b>	<b>0,00</b>	<b>0,00</b>

## Relazione Conto Consuntivo 2013



### Descrizione / Note Aggiuntive

Relazione Conto Consuntivo 2013

**ANALISI SPESE x FUNZIONI / SERVIZI DAL 2010 AL 2013**

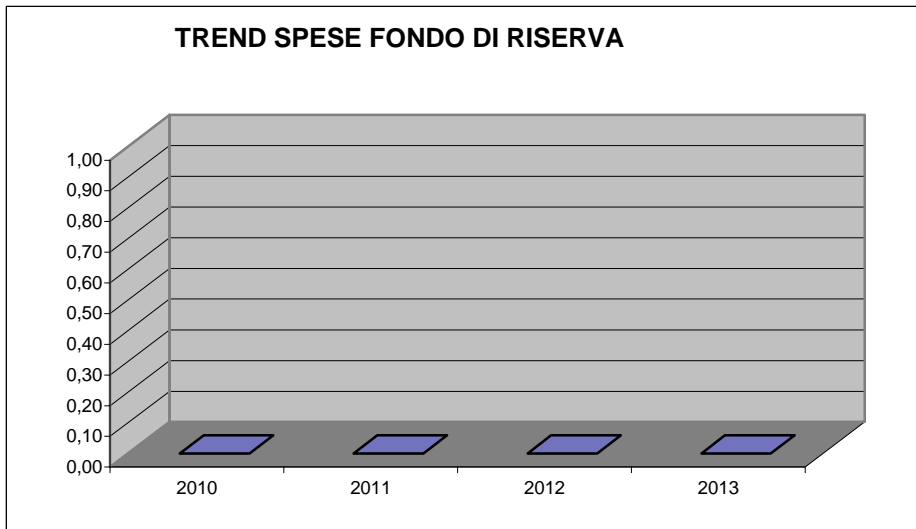
Analisi Spese FONDO DI RISERVA (Situazione su Impegnato)						
Conto del bilancio	2010	2011	2012	2013	% Scost. 2013/2012	% Scost. 2013/(Media 2010-2011-2012)
=====	Fondo di riserva	Fondo di riserva	Fondo di riserva	Fondo di riserva	Fondo di riserva	Fondo di riserva
<b>FUNZIONI E SERVIZI</b>						
<b>FUNZ. GEN. DI AMMINISTRAZIONE, DI GESTIONE E DI CONTROLLO</b>						
- Organi istituzionali, partecipazioni e decentramento	0,00	0,00	0,00	0,00	0,00	0,00
- Segreteria generale, personale e organizzazione	0,00	0,00	0,00	0,00	0,00	0,00
- Gestione economica, finanziaria, programmazione, provveditorato e controllo di gestione	0,00	0,00	0,00	0,00	0,00	0,00
- Gestione delle entrate tributarie e servizi fiscali	0,00	0,00	0,00	0,00	0,00	0,00
- Gestione dei beni demaniali e patrimoniali	0,00	0,00	0,00	0,00	0,00	0,00
- Ufficio tecnico	0,00	0,00	0,00	0,00	0,00	0,00
- Anagrafe, stato civile, elettorale, leva e servizio statistico	0,00	0,00	0,00	0,00	0,00	0,00
- Altri servizi generali	0,00	0,00	0,00	0,00	0,00	0,00
<b>TOTALE:</b>	0,00	0,00	0,00	0,00	0,00	0,00
<b>FUNZ. RELATIVE ALLA GIUSTIZIA</b>						
- Uffici giudiziari	0,00	0,00	0,00	0,00	0,00	0,00
- Casa circondariale e altri servizi	0,00	0,00	0,00	0,00	0,00	0,00
<b>TOTALE:</b>	0,00	0,00	0,00	0,00	0,00	0,00
<b>FUNZ. DI POLIZIA LOCALE</b>						
- Polizia municipale	0,00	0,00	0,00	0,00	0,00	0,00
- Polizia commerciale	0,00	0,00	0,00	0,00	0,00	0,00
- Polizia amministrativa	0,00	0,00	0,00	0,00	0,00	0,00
<b>TOTALE:</b>	0,00	0,00	0,00	0,00	0,00	0,00
<b>FUNZ. DI ISTRUZIONE PUBBLICA</b>						
- Scuola materna	0,00	0,00	0,00	0,00	0,00	0,00
- Istruzione elementare	0,00	0,00	0,00	0,00	0,00	0,00
- Istruzione media	0,00	0,00	0,00	0,00	0,00	0,00
- Istruzione secondaria superiore	0,00	0,00	0,00	0,00	0,00	0,00
- Assistenza scolastica, trasporto, refezione e altri servizi	0,00	0,00	0,00	0,00	0,00	0,00
<b>TOTALE:</b>	0,00	0,00	0,00	0,00	0,00	0,00
<b>FUNZ. RELATIVE ALLA CULTURA ED AI BENI CULTURALI</b>						
- Biblioteche, musei e pinacoteche	0,00	0,00	0,00	0,00	0,00	0,00
- Teatri, attività culturali e servizi diversi nel settore culturale	0,00	0,00	0,00	0,00	0,00	0,00
<b>TOTALE:</b>	0,00	0,00	0,00	0,00	0,00	0,00
<b>FUNZ. NEL SETTORE SPORTIVO E RICREATIVO</b>						
- Piscine comunali	0,00	0,00	0,00	0,00	0,00	0,00
- Stadio comunale, palazzo dello sport ed altri impianti	0,00	0,00	0,00	0,00	0,00	0,00
- Manifestazioni diverse nel settore sportivo e ricreativo	0,00	0,00	0,00	0,00	0,00	0,00
<b>TOTALE:</b>	0,00	0,00	0,00	0,00	0,00	0,00
<b>FUNZ. NEL CAMPO DEL TURISMO</b>						
- Servizi turistici	0,00	0,00	0,00	0,00	0,00	0,00
- Manifestazioni turistiche	0,00	0,00	0,00	0,00	0,00	0,00
<b>TOTALE:</b>	0,00	0,00	0,00	0,00	0,00	0,00
<b>FUNZ. NEL CAMPO DELLA VIABILITA' E DEI TRASPORTI</b>						
- Viabilità, circolazione stradale e servizi connessi	0,00	0,00	0,00	0,00	0,00	0,00



## Relazione Conto Consuntivo 2013

- Illuminazione pubblica e servizi connessi	0,00	0,00	0,00	0,00	0,00	0,00
- Trasporti pubblici locali e servizi connessi	0,00	0,00	0,00	0,00	0,00	0,00
<b>TOTALE:</b>	<b>0,00</b>	<b>0,00</b>	<b>0,00</b>	<b>0,00</b>	<b>0,00</b>	<b>0,00</b>
<b>FUNZ. RIGUARDANTI LA GESTIONE DEL TERRITORIO E AMBIENTE</b>						
- Urbanistica e gestione del territorio	0,00	0,00	0,00	0,00	0,00	0,00
- Edilizia residenziale pubblica locale e piani di edilizia economico-popolare	0,00	0,00	0,00	0,00	0,00	0,00
- Servizio di protezione civile	0,00	0,00	0,00	0,00	0,00	0,00
- Servizio idrico integrato	0,00	0,00	0,00	0,00	0,00	0,00
- Servizio smaltimento rifiuti	0,00	0,00	0,00	0,00	0,00	0,00
- Parchi e servizi per la tutela ambientale del verde, altri servizi relativi al territorio ed all'ambiente	0,00	0,00	0,00	0,00	0,00	0,00
<b>TOTALE:</b>	<b>0,00</b>	<b>0,00</b>	<b>0,00</b>	<b>0,00</b>	<b>0,00</b>	<b>0,00</b>
<b>FUNZ. NEL SETTORE SOCIALE</b>						
- Asili nido, servizi per l'infanzia e per i minori	0,00	0,00	0,00	0,00	0,00	0,00
- Servizi di prevenzione e riabilitazione	0,00	0,00	0,00	0,00	0,00	0,00
- Strutture residenziali e di ricovero per anziani	0,00	0,00	0,00	0,00	0,00	0,00
- Assistenza, beneficenza pubblica e servizi diversi alla persona	0,00	0,00	0,00	0,00	0,00	0,00
- Servizio necroscopico e cimiteriale	0,00	0,00	0,00	0,00	0,00	0,00
<b>TOTALE:</b>	<b>0,00</b>	<b>0,00</b>	<b>0,00</b>	<b>0,00</b>	<b>0,00</b>	<b>0,00</b>
<b>FUNZ. NEL CAMPO DELLO SVILUPPO ECONOMICO</b>						
- Affissioni e pubblicità	0,00	0,00	0,00	0,00	0,00	0,00
- Fiere, mercati e servizi connessi	0,00	0,00	0,00	0,00	0,00	0,00
- Mattatoio e servizi connessi	0,00	0,00	0,00	0,00	0,00	0,00
- Servizi relativi all'industria	0,00	0,00	0,00	0,00	0,00	0,00
- Servizi relativi al commercio	0,00	0,00	0,00	0,00	0,00	0,00
- Servizi relativi all'artigianato	0,00	0,00	0,00	0,00	0,00	0,00
- Servizi relativi all'agricoltura	0,00	0,00	0,00	0,00	0,00	0,00
<b>TOTALE:</b>	<b>0,00</b>	<b>0,00</b>	<b>0,00</b>	<b>0,00</b>	<b>0,00</b>	<b>0,00</b>
<b>FUNZ. RELATIVE A SERVIZI PRODUTTIVI</b>						
- Distribuzione gas	0,00	0,00	0,00	0,00	0,00	0,00
- Centrale del latte	0,00	0,00	0,00	0,00	0,00	0,00
- Distribuzione energia elettrica	0,00	0,00	0,00	0,00	0,00	0,00
- Teleriscaldamento	0,00	0,00	0,00	0,00	0,00	0,00
- Farmacie	0,00	0,00	0,00	0,00	0,00	0,00
- Altri servizi produttivi	0,00	0,00	0,00	0,00	0,00	0,00
<b>TOTALE:</b>	<b>0,00</b>	<b>0,00</b>	<b>0,00</b>	<b>0,00</b>	<b>0,00</b>	<b>0,00</b>
<b>TOTALE GENERALE:</b>	<b>0,00</b>	<b>0,00</b>	<b>0,00</b>	<b>0,00</b>	<b>0,00</b>	<b>0,00</b>

## Relazione Conto Consuntivo 2013



### Descrizione / Note Aggiuntive

Relazione Conto Consuntivo 2013

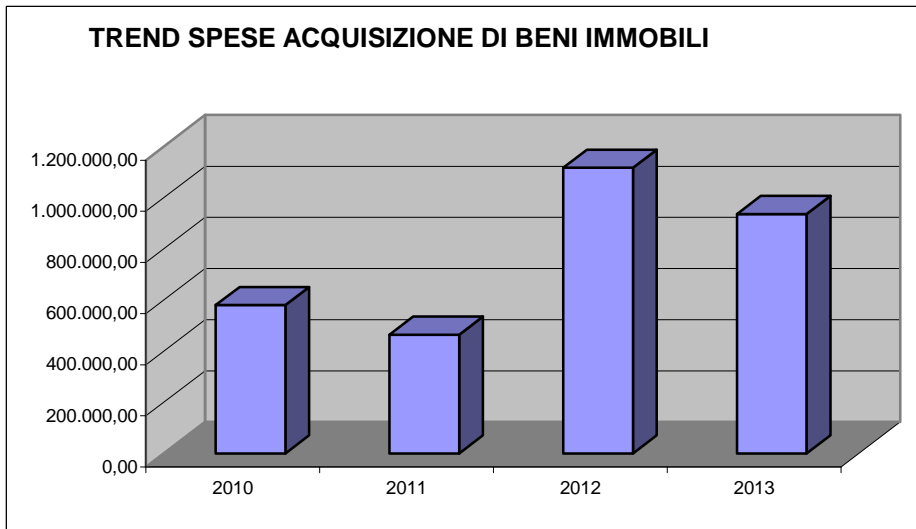
**ANALISI SPESE x FUNZIONI / SERVIZI DAL 2010 AL 2013**

Analisi Spese ACQUISIZIONE DI BENI IMMOBILI (Situazione su Impegnato)						
Conto del bilancio	2010	2011	2012	2013	% Scost. 2013/2012	% Scost. 2013/(Media 2010-2011-2012)
=====	Acquisizione di beni immobili	Acquisizione di beni immobili	Acquisizione di beni immobili	Acquisizione di beni immobili	Acquisizione di beni immobili	Acquisizione di beni immobili
<b>FUNZIONI E SERVIZI</b>						
<b>FUNZ. GEN. DI AMMINISTRAZIONE, DI GESTIONE E DI CONTROLLO</b>						
- Organi istituzionali, partecipazioni e decentramento	0,00	0,00	0,00	0,00	0,00	0,00
- Segreteria generale, personale e organizzazione	0,00	0,00	0,00	0,00	0,00	0,00
- Gestione economica, finanziaria, programmazione, provveditorato e controllo di gestione	0,00	0,00	0,00	0,00	0,00	0,00
- Gestione delle entrate tributarie e servizi fiscali	0,00	0,00	0,00	0,00	0,00	0,00
- Gestione dei beni demaniali e patrimoniali	0,00	0,00	36.618,98	0,00	-100,00	-100,00
- Ufficio tecnico	0,00	0,00	0,00	0,00	0,00	0,00
- Anagrafe, stato civile, elettorale, leva e servizio statistico	0,00	0,00	0,00	0,00	0,00	0,00
- Altri servizi generali	53.720,80	39.000,00	5.000,00	52.470,00	949,40	61,08
<b>TOTALE:</b>	53.720,80	39.000,00	41.618,98	52.470,00	26,07	17,17
<b>FUNZ. RELATIVE ALLA GIUSTIZIA</b>						
- Uffici giudiziari	0,00	0,00	0,00	0,00	0,00	0,00
- Casa circondariale e altri servizi	0,00	0,00	0,00	0,00	0,00	0,00
<b>TOTALE:</b>	0,00	0,00	0,00	0,00	0,00	0,00
<b>FUNZ. DI POLIZIA LOCALE</b>						
- Polizia municipale	0,00	0,00	0,00	0,00	0,00	0,00
- Polizia commerciale	0,00	0,00	0,00	0,00	0,00	0,00
- Polizia amministrativa	0,00	0,00	0,00	0,00	0,00	0,00
<b>TOTALE:</b>	0,00	0,00	0,00	0,00	0,00	0,00
<b>FUNZ. DI ISTRUZIONE PUBBLICA</b>						
- Scuola materna	0,00	0,00	0,00	0,00	0,00	0,00
- Istruzione elementare	0,00	0,00	0,00	0,00	0,00	0,00
- Istruzione media	35.000,00	73.990,40	0,00	193.340,00	0,00	432,18
- Istruzione secondaria superiore	0,00	0,00	0,00	0,00	0,00	0,00
- Assistenza scolastica, trasporto, refezione e altri servizi	0,00	0,00	0,00	0,00	0,00	0,00
<b>TOTALE:</b>	35.000,00	73.990,40	0,00	193.340,00	0,00	432,18
<b>FUNZ. RELATIVE ALLA CULTURA ED AI BENI CULTURALI</b>						
- Biblioteche, musei e pinacoteche	0,00	0,00	0,00	0,00	0,00	0,00
- Teatri, attività culturali e servizi diversi nel settore culturale	0,00	0,00	0,00	0,00	0,00	0,00
<b>TOTALE:</b>	0,00	0,00	0,00	0,00	0,00	0,00
<b>FUNZ. NEL SETTORE SPORTIVO E RICREATIVO</b>						
- Piscine comunali	0,00	0,00	0,00	0,00	0,00	0,00
- Stadio comunale, palazzo dello sport ed altri impianti	132.915,84	2.567,81	500.000,00	200.000,00	-60,00	-5,58
- Manifestazioni diverse nel settore sportivo e ricreativo	0,00	0,00	0,00	0,00	0,00	0,00
<b>TOTALE:</b>	132.915,84	2.567,81	500.000,00	200.000,00	-60,00	-5,58
<b>FUNZ. NEL CAMPO DEL TURISMO</b>						
- Servizi turistici	0,00	0,00	0,00	0,00	0,00	0,00
- Manifestazioni turistiche	0,00	0,00	0,00	0,00	0,00	0,00
<b>TOTALE:</b>	0,00	0,00	0,00	0,00	0,00	0,00
<b>FUNZ. NEL CAMPO DELLA VIABILITA' E DEI TRASPORTI</b>						
- Viabilità, circolazione stradale e servizi connessi	85.477,25	31.516,46	423.001,86	149.556,66	-64,64	-16,91

## Relazione Conto Consuntivo 2013

- Illuminazione pubblica e servizi connessi	205.520,99	51.500,00	0,00	0,00	0,00	-100,00
- Trasporti pubblici locali e servizi connessi	0,00	0,00	0,00	0,00	0,00	0,00
<b>TOTALE:</b>	<b>290.998,24</b>	<b>83.016,46</b>	<b>423.001,86</b>	<b>149.556,66</b>	<b>-64,64</b>	<b>-43,71</b>
<b>FUNZ. RIGUARDANTI LA GESTIONE DEL TERRITORIO E AMBIENTE</b>						
- Urbanistica e gestione del territorio	0,00	0,00	0,00	300.000,00	0,00	0,00
- Edilizia residenziale pubblica locale e piani di edilizia economico-popolare	0,00	0,00	0,00	0,00	0,00	0,00
- Servizio di protezione civile	0,00	0,00	0,00	0,00	0,00	0,00
- Servizio idrico integrato	35.000,00	8.760,00	109.158,72	14.072,69	-87,11	-72,39
- Servizio smaltimento rifiuti	0,00	0,00	0,00	0,00	0,00	0,00
- Parchi e servizi per la tutela ambientale del verde, altri servizi relativi al territorio ed all'ambiente	0,00	250.000,00	0,00	0,00	0,00	-100,00
<b>TOTALE:</b>	<b>35.000,00</b>	<b>258.760,00</b>	<b>109.158,72</b>	<b>314.072,69</b>	<b>187,72</b>	<b>133,85</b>
<b>FUNZ. NEL SETTORE SOCIALE</b>						
- Asili nido, servizi per l'infanzia e per i minori	0,00	0,00	0,00	0,00	0,00	0,00
- Servizi di prevenzione e riabilitazione	0,00	0,00	0,00	0,00	0,00	0,00
- Strutture residenziali e di ricovero per anziani	0,00	0,00	0,00	25.000,00	0,00	0,00
- Assistenza, beneficenza pubblica e servizi diversi alla persona	29.460,71	5.000,00	15.105,11	0,00	-100,00	-100,00
- Servizio necroscopico e cimiteriale	2.585,85	2.791,29	29.116,83	2.356,27	-91,91	-79,51
<b>TOTALE:</b>	<b>32.046,56</b>	<b>7.791,29</b>	<b>44.221,94</b>	<b>27.356,27</b>	<b>-38,14</b>	<b>-2,37</b>
<b>FUNZ. NEL CAMPO DELLO SVILUPPO ECONOMICO</b>						
- Affissioni e pubblicità	0,00	0,00	0,00	0,00	0,00	0,00
- Fiere, mercati e servizi connessi	0,00	0,00	0,00	0,00	0,00	0,00
- Mattatoio e servizi connessi	0,00	0,00	0,00	0,00	0,00	0,00
- Servizi relativi all'industria	0,00	0,00	0,00	0,00	0,00	0,00
- Servizi relativi al commercio	0,00	0,00	0,00	0,00	0,00	0,00
- Servizi relativi all'artigianato	0,00	0,00	0,00	0,00	0,00	0,00
- Servizi relativi all'agricoltura	0,00	0,00	0,00	0,00	0,00	0,00
<b>TOTALE:</b>	<b>0,00</b>	<b>0,00</b>	<b>0,00</b>	<b>0,00</b>	<b>0,00</b>	<b>0,00</b>
<b>FUNZ. RELATIVE A SERVIZI PRODUTTIVI</b>						
- Distribuzione gas	0,00	0,00	0,00	0,00	0,00	0,00
- Centrale del latte	0,00	0,00	0,00	0,00	0,00	0,00
- Distribuzione energia elettrica	0,00	0,00	0,00	0,00	0,00	0,00
- Teleriscaldamento	0,00	0,00	0,00	0,00	0,00	0,00
- Farmacie	0,00	0,00	0,00	0,00	0,00	0,00
- Altri servizi produttivi	0,00	0,00	0,00	0,00	0,00	0,00
<b>TOTALE:</b>	<b>0,00</b>	<b>0,00</b>	<b>0,00</b>	<b>0,00</b>	<b>0,00</b>	<b>0,00</b>
<b>TOTALE GENERALE:</b>	<b>579.681,44</b>	<b>465.125,96</b>	<b>1.118.001,50</b>	<b>936.795,62</b>	<b>-16,21</b>	<b>29,94</b>

## Relazione Conto Consuntivo 2013



### Descrizione / Note Aggiuntive

Relazione Conto Consuntivo 2013

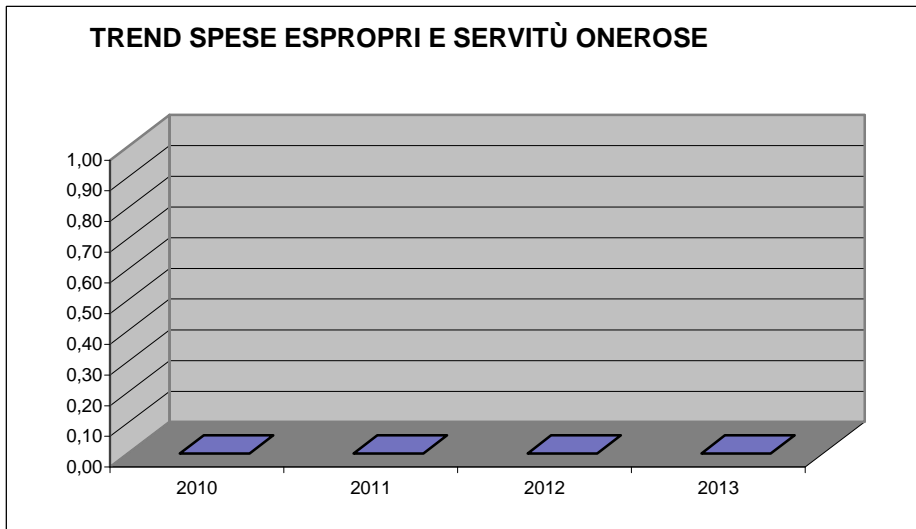
**ANALISI SPESE x FUNZIONI / SERVIZI DAL 2010 AL 2013**

Analisi Spese ESPROPRI E SERVITÙ ONEROSE (Situazione su Impegnato)						
Conto del bilancio	2010	2011	2012	2013	% Scost. 2013/2012	% Scost. 2013/(Media 2010-2011-2012)
=====	Espropri e servitù onerose	Espropri e servitù onerose	Espropri e servitù onerose	Espropri e servitù onerose	Espropri e servitù onerose	Espropri e servitù onerose
<b>FUNZIONI E SERVIZI</b>						
<b>FUNZ. GEN. DI AMMINISTRAZIONE, DI GESTIONE E DI CONTROLLO</b>						
- Organi istituzionali, partecipazioni e decentramento	0,00	0,00	0,00	0,00	0,00	0,00
- Segreteria generale, personale e organizzazione	0,00	0,00	0,00	0,00	0,00	0,00
- Gestione economica, finanziaria, programmazione, provveditorato e controllo di gestione	0,00	0,00	0,00	0,00	0,00	0,00
- Gestione delle entrate tributarie e servizi fiscali	0,00	0,00	0,00	0,00	0,00	0,00
- Gestione dei beni demaniali e patrimoniali	0,00	0,00	0,00	0,00	0,00	0,00
- Ufficio tecnico	0,00	0,00	0,00	0,00	0,00	0,00
- Anagrafe, stato civile, elettorale, leva e servizio statistico	0,00	0,00	0,00	0,00	0,00	0,00
- Altri servizi generali	0,00	0,00	0,00	0,00	0,00	0,00
<b>TOTALE:</b>	<b>0,00</b>	<b>0,00</b>	<b>0,00</b>	<b>0,00</b>	<b>0,00</b>	<b>0,00</b>
<b>FUNZ. RELATIVE ALLA GIUSTIZIA</b>						
- Uffici giudiziari	0,00	0,00	0,00	0,00	0,00	0,00
- Casa circondariale e altri servizi	0,00	0,00	0,00	0,00	0,00	0,00
<b>TOTALE:</b>	<b>0,00</b>	<b>0,00</b>	<b>0,00</b>	<b>0,00</b>	<b>0,00</b>	<b>0,00</b>
<b>FUNZ. DI POLIZIA LOCALE</b>						
- Polizia municipale	0,00	0,00	0,00	0,00	0,00	0,00
- Polizia commerciale	0,00	0,00	0,00	0,00	0,00	0,00
- Polizia amministrativa	0,00	0,00	0,00	0,00	0,00	0,00
<b>TOTALE:</b>	<b>0,00</b>	<b>0,00</b>	<b>0,00</b>	<b>0,00</b>	<b>0,00</b>	<b>0,00</b>
<b>FUNZ. DI ISTRUZIONE PUBBLICA</b>						
- Scuola materna	0,00	0,00	0,00	0,00	0,00	0,00
- Istruzione elementare	0,00	0,00	0,00	0,00	0,00	0,00
- Istruzione media	0,00	0,00	0,00	0,00	0,00	0,00
- Istruzione secondaria superiore	0,00	0,00	0,00	0,00	0,00	0,00
- Assistenza scolastica, trasporto, refezione e altri servizi	0,00	0,00	0,00	0,00	0,00	0,00
<b>TOTALE:</b>	<b>0,00</b>	<b>0,00</b>	<b>0,00</b>	<b>0,00</b>	<b>0,00</b>	<b>0,00</b>
<b>FUNZ. RELATIVE ALLA CULTURA ED AI BENI CULTURALI</b>						
- Biblioteche, musei e pinacoteche	0,00	0,00	0,00	0,00	0,00	0,00
- Teatri, attività culturali e servizi diversi nel settore culturale	0,00	0,00	0,00	0,00	0,00	0,00
<b>TOTALE:</b>	<b>0,00</b>	<b>0,00</b>	<b>0,00</b>	<b>0,00</b>	<b>0,00</b>	<b>0,00</b>
<b>FUNZ. NEL SETTORE SPORTIVO E RICREATIVO</b>						
- Piscine comunali	0,00	0,00	0,00	0,00	0,00	0,00
- Stadio comunale, palazzo dello sport ed altri impianti	0,00	0,00	0,00	0,00	0,00	0,00
- Manifestazioni diverse nel settore sportivo e ricreativo	0,00	0,00	0,00	0,00	0,00	0,00
<b>TOTALE:</b>	<b>0,00</b>	<b>0,00</b>	<b>0,00</b>	<b>0,00</b>	<b>0,00</b>	<b>0,00</b>
<b>FUNZ. NEL CAMPO DEL TURISMO</b>						
- Servizi turistici	0,00	0,00	0,00	0,00	0,00	0,00
- Manifestazioni turistiche	0,00	0,00	0,00	0,00	0,00	0,00
<b>TOTALE:</b>	<b>0,00</b>	<b>0,00</b>	<b>0,00</b>	<b>0,00</b>	<b>0,00</b>	<b>0,00</b>
<b>FUNZ. NEL CAMPO DELLA VIABILITA' E DEI TRASPORTI</b>						
- Viabilità, circolazione stradale e servizi connessi	0,00	0,00	0,00	0,00	0,00	0,00

## Relazione Conto Consuntivo 2013

- Illuminazione pubblica e servizi connessi	0,00	0,00	0,00	0,00	0,00	0,00
- Trasporti pubblici locali e servizi connessi	0,00	0,00	0,00	0,00	0,00	0,00
<b>TOTALE:</b>	<b>0,00</b>	<b>0,00</b>	<b>0,00</b>	<b>0,00</b>	<b>0,00</b>	<b>0,00</b>
<b>FUNZ. RIGUARDANTI LA GESTIONE DEL TERRITORIO E AMBIENTE</b>						
- Urbanistica e gestione del territorio	0,00	0,00	0,00	0,00	0,00	0,00
- Edilizia residenziale pubblica locale e piani di edilizia economico-popolare	0,00	0,00	0,00	0,00	0,00	0,00
- Servizio di protezione civile	0,00	0,00	0,00	0,00	0,00	0,00
- Servizio idrico integrato	0,00	0,00	0,00	0,00	0,00	0,00
- Servizio smaltimento rifiuti	0,00	0,00	0,00	0,00	0,00	0,00
- Parchi e servizi per la tutela ambientale del verde, altri servizi relativi al territorio ed all'ambiente	0,00	0,00	0,00	0,00	0,00	0,00
<b>TOTALE:</b>	<b>0,00</b>	<b>0,00</b>	<b>0,00</b>	<b>0,00</b>	<b>0,00</b>	<b>0,00</b>
<b>FUNZ. NEL SETTORE SOCIALE</b>						
- Asili nido, servizi per l'infanzia e per i minori	0,00	0,00	0,00	0,00	0,00	0,00
- Servizi di prevenzione e riabilitazione	0,00	0,00	0,00	0,00	0,00	0,00
- Strutture residenziali e di ricovero per anziani	0,00	0,00	0,00	0,00	0,00	0,00
- Assistenza, beneficenza pubblica e servizi diversi alla persona	0,00	0,00	0,00	0,00	0,00	0,00
- Servizio necroscopico e cimiteriale	0,00	0,00	0,00	0,00	0,00	0,00
<b>TOTALE:</b>	<b>0,00</b>	<b>0,00</b>	<b>0,00</b>	<b>0,00</b>	<b>0,00</b>	<b>0,00</b>
<b>FUNZ. NEL CAMPO DELLO SVILUPPO ECONOMICO</b>						
- Affissioni e pubblicità	0,00	0,00	0,00	0,00	0,00	0,00
- Fiere, mercati e servizi connessi	0,00	0,00	0,00	0,00	0,00	0,00
- Mattatoio e servizi connessi	0,00	0,00	0,00	0,00	0,00	0,00
- Servizi relativi all'industria	0,00	0,00	0,00	0,00	0,00	0,00
- Servizi relativi al commercio	0,00	0,00	0,00	0,00	0,00	0,00
- Servizi relativi all'artigianato	0,00	0,00	0,00	0,00	0,00	0,00
- Servizi relativi all'agricoltura	0,00	0,00	0,00	0,00	0,00	0,00
<b>TOTALE:</b>	<b>0,00</b>	<b>0,00</b>	<b>0,00</b>	<b>0,00</b>	<b>0,00</b>	<b>0,00</b>
<b>FUNZ. RELATIVE A SERVIZI PRODUTTIVI</b>						
- Distribuzione gas	0,00	0,00	0,00	0,00	0,00	0,00
- Centrale del latte	0,00	0,00	0,00	0,00	0,00	0,00
- Distribuzione energia elettrica	0,00	0,00	0,00	0,00	0,00	0,00
- Teleriscaldamento	0,00	0,00	0,00	0,00	0,00	0,00
- Farmacie	0,00	0,00	0,00	0,00	0,00	0,00
- Altri servizi produttivi	0,00	0,00	0,00	0,00	0,00	0,00
<b>TOTALE:</b>	<b>0,00</b>	<b>0,00</b>	<b>0,00</b>	<b>0,00</b>	<b>0,00</b>	<b>0,00</b>
<b>TOTALE GENERALE:</b>	<b>0,00</b>	<b>0,00</b>	<b>0,00</b>	<b>0,00</b>	<b>0,00</b>	<b>0,00</b>

## Relazione Conto Consuntivo 2013



### Descrizione / Note Aggiuntive



Relazione Conto Consuntivo 2013

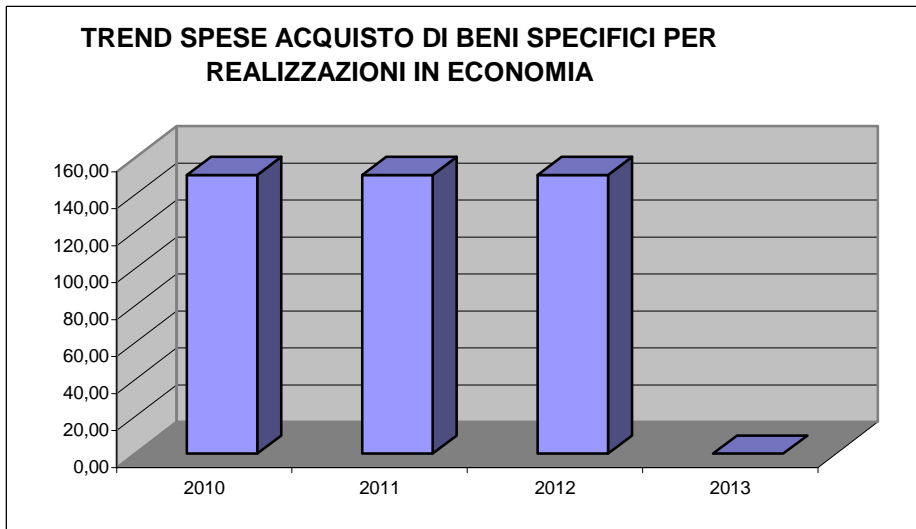
**ANALISI SPESE x FUNZIONI / SERVIZI DAL 2010 AL 2013**

Analisi Spese ACQUISTO DI BENI SPECIFICI PER REALIZZAZIONI IN ECONOMIA (Situazione su Impegnato)						
Conto del bilancio	2010	2011	2012	2013	% Scost. 2013/2012	% Scost. 2013/(Media 2010-2011-2012)
=====	Acquisto di beni specifici per realizzazioni in economia	Acquisto di beni specifici per realizzazioni in economia	Acquisto di beni specifici per realizzazioni in economia	Acquisto di beni specifici per realizzazioni in economia	Acquisto di beni specifici per realizzazioni in economia	Acquisto di beni specifici per realizzazioni in economia
<b>FUNZIONI E SERVIZI</b>						
<b>FUNZ. GEN. DI AMMINISTRAZIONE, DI GESTIONE E DI CONTROLLO</b>						
- Organi istituzionali, partecipazioni e decentramento	0,00	0,00	0,00	0,00	0,00	0,00
- Segreteria generale, personale e organizzazione	0,00	0,00	0,00	0,00	0,00	0,00
- Gestione economica, finanziaria, programmazione, provveditorato e controllo di gestione	0,00	0,00	0,00	0,00	0,00	0,00
- Gestione delle entrate tributarie e servizi fiscali	0,00	0,00	0,00	0,00	0,00	0,00
- Gestione dei beni demaniali e patrimoniali	0,00	0,00	0,00	0,00	0,00	0,00
- Ufficio tecnico	0,00	0,00	0,00	0,00	0,00	0,00
- Anagrafe, stato civile, elettorale, leva e servizio statistico	0,00	0,00	0,00	0,00	0,00	0,00
- Altri servizi generali	0,00	0,00	0,00	0,00	0,00	0,00
<b>TOTALE:</b>	<b>0,00</b>	<b>0,00</b>	<b>0,00</b>	<b>0,00</b>	<b>0,00</b>	<b>0,00</b>
<b>FUNZ. RELATIVE ALLA GIUSTIZIA</b>						
- Uffici giudiziari	0,00	0,00	0,00	0,00	0,00	0,00
- Casa circondariale e altri servizi	0,00	0,00	0,00	0,00	0,00	0,00
<b>TOTALE:</b>	<b>0,00</b>	<b>0,00</b>	<b>0,00</b>	<b>0,00</b>	<b>0,00</b>	<b>0,00</b>
<b>FUNZ. DI POLIZIA LOCALE</b>						
- Polizia municipale	0,00	0,00	0,00	0,00	0,00	0,00
- Polizia commerciale	0,00	0,00	0,00	0,00	0,00	0,00
- Polizia amministrativa	0,00	0,00	0,00	0,00	0,00	0,00
<b>TOTALE:</b>	<b>0,00</b>	<b>0,00</b>	<b>0,00</b>	<b>0,00</b>	<b>0,00</b>	<b>0,00</b>
<b>FUNZ. DI ISTRUZIONE PUBBLICA</b>						
- Scuola materna	0,00	0,00	0,00	0,00	0,00	0,00
- Istruzione elementare	0,00	0,00	0,00	0,00	0,00	0,00
- Istruzione media	0,00	0,00	0,00	0,00	0,00	0,00
- Istruzione secondaria superiore	0,00	0,00	0,00	0,00	0,00	0,00
- Assistenza scolastica, trasporto, refezione e altri servizi	0,00	0,00	0,00	0,00	0,00	0,00
<b>TOTALE:</b>	<b>0,00</b>	<b>0,00</b>	<b>0,00</b>	<b>0,00</b>	<b>0,00</b>	<b>0,00</b>
<b>FUNZ. RELATIVE ALLA CULTURA ED AI BENI CULTURALI</b>						
- Biblioteche, musei e pinacoteche	0,00	0,00	0,00	0,00	0,00	0,00
- Teatri, attività culturali e servizi diversi nel settore culturale	0,00	0,00	0,00	0,00	0,00	0,00
<b>TOTALE:</b>	<b>0,00</b>	<b>0,00</b>	<b>0,00</b>	<b>0,00</b>	<b>0,00</b>	<b>0,00</b>
<b>FUNZ. NEL SETTORE SPORTIVO E RICREATIVO</b>						
- Piscine comunali	0,00	0,00	0,00	0,00	0,00	0,00
- Stadio comunale, palazzo dello sport ed altri impianti	0,00	0,00	0,00	0,00	0,00	0,00
- Manifestazioni diverse nel settore sportivo e ricreativo	0,00	0,00	0,00	0,00	0,00	0,00
<b>TOTALE:</b>	<b>0,00</b>	<b>0,00</b>	<b>0,00</b>	<b>0,00</b>	<b>0,00</b>	<b>0,00</b>
<b>FUNZ. NEL CAMPO DEL TURISMO</b>						
- Servizi turistici	0,00	0,00	0,00	0,00	0,00	0,00
- Manifestazioni turistiche	0,00	0,00	0,00	0,00	0,00	0,00
<b>TOTALE:</b>	<b>0,00</b>	<b>0,00</b>	<b>0,00</b>	<b>0,00</b>	<b>0,00</b>	<b>0,00</b>
<b>FUNZ. NEL CAMPO DELLA VIABILITA' E DEI TRASPORTI</b>						

## Relazione Conto Consuntivo 2013

- Viabilità, circolazione stradale e servizi connessi	0,00	0,00	0,00	0,00	0,00	0,00
- Illuminazione pubblica e servizi connessi	0,00	0,00	0,00	0,00	0,00	0,00
- Trasporti pubblici locali e servizi connessi	0,00	0,00	0,00	0,00	0,00	0,00
<b>TOTALE:</b>	0,00	0,00	0,00	0,00	0,00	0,00
<b>FUNZ. RIGUARDANTI LA GESTIONE DEL TERRITORIO E AMBIENTE</b>						
- Urbanistica e gestione del territorio	0,00	0,00	0,00	0,00	0,00	0,00
- Edilizia residenziale pubblica locale e piani di edilizia economico-popolare	0,00	0,00	0,00	0,00	0,00	0,00
- Servizio di protezione civile	150,94	150,94	150,94	0,00	-100,00	-100,00
- Servizio idrico integrato	0,00	0,00	0,00	0,00	0,00	0,00
- Servizio smaltimento rifiuti	0,00	0,00	0,00	0,00	0,00	0,00
- Parchi e servizi per la tutela ambientale del verde, altri servizi relativi al territorio ed all'ambiente	0,00	0,00	0,00	0,00	0,00	0,00
<b>TOTALE:</b>	150,94	150,94	150,94	0,00	-100,00	-100,00
<b>FUNZ. NEL SETTORE SOCIALE</b>						
- Asili nido, servizi per l'infanzia e per i minori	0,00	0,00	0,00	0,00	0,00	0,00
- Servizi di prevenzione e riabilitazione	0,00	0,00	0,00	0,00	0,00	0,00
- Strutture residenziali e di ricovero per anziani	0,00	0,00	0,00	0,00	0,00	0,00
- Assistenza, beneficenza pubblica e servizi diversi alla persona	0,00	0,00	0,00	0,00	0,00	0,00
- Servizio necroscopico e cimiteriale	0,00	0,00	0,00	0,00	0,00	0,00
<b>TOTALE:</b>	0,00	0,00	0,00	0,00	0,00	0,00
<b>FUNZ. NEL CAMPO DELLO SVILUPPO ECONOMICO</b>						
- Affissioni e pubblicità	0,00	0,00	0,00	0,00	0,00	0,00
- Fiere, mercati e servizi connessi	0,00	0,00	0,00	0,00	0,00	0,00
- Mattatoio e servizi connessi	0,00	0,00	0,00	0,00	0,00	0,00
- Servizi relativi all'industria	0,00	0,00	0,00	0,00	0,00	0,00
- Servizi relativi al commercio	0,00	0,00	0,00	0,00	0,00	0,00
- Servizi relativi all'artigianato	0,00	0,00	0,00	0,00	0,00	0,00
- Servizi relativi all'agricoltura	0,00	0,00	0,00	0,00	0,00	0,00
<b>TOTALE:</b>	0,00	0,00	0,00	0,00	0,00	0,00
<b>FUNZ. RELATIVE A SERVIZI PRODUTTIVI</b>						
- Distribuzione gas	0,00	0,00	0,00	0,00	0,00	0,00
- Centrale del latte	0,00	0,00	0,00	0,00	0,00	0,00
- Distribuzione energia elettrica	0,00	0,00	0,00	0,00	0,00	0,00
- Teleriscaldamento	0,00	0,00	0,00	0,00	0,00	0,00
- Farmacie	0,00	0,00	0,00	0,00	0,00	0,00
- Altri servizi produttivi	0,00	0,00	0,00	0,00	0,00	0,00
<b>TOTALE:</b>	0,00	0,00	0,00	0,00	0,00	0,00
<b>TOTALE GENERALE:</b>	150,94	150,94	150,94	0,00	-100,00	-100,00

Relazione Conto Consuntivo 2013



**Descrizione / Note Aggiuntive**

Relazione Conto Consuntivo 2013

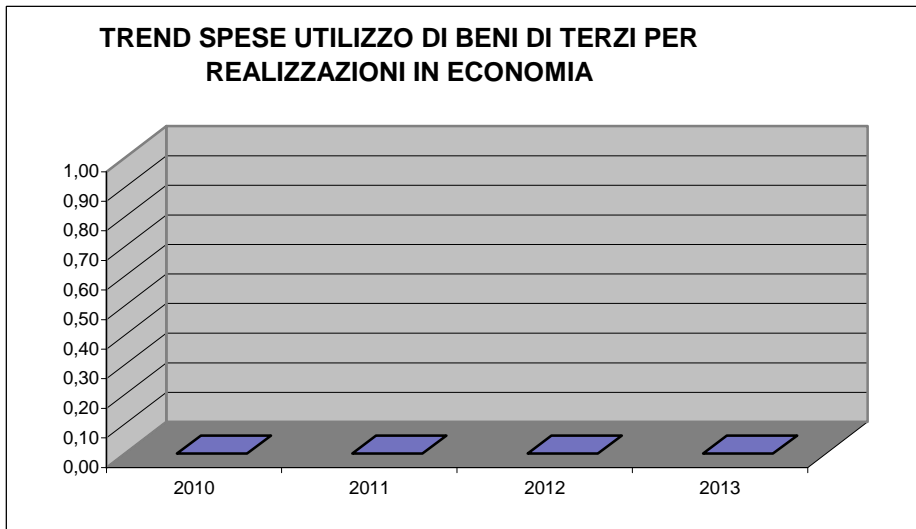
**ANALISI SPESE x FUNZIONI / SERVIZI DAL 2010 AL 2013**

Analisi Spese UTILIZZO DI BENI DI TERZI PER REALIZZAZIONI IN ECONOMIA (Situazione su Impegnato)						
Conto del bilancio	2010	2011	2012	2013	% Scost. 2013/2012	% Scost. 2013/(Media 2010-2011-2012)
=====	Utilizzo di beni di terzi per realizzazioni in economia	Utilizzo di beni di terzi per realizzazioni in economia	Utilizzo di beni di terzi per realizzazioni in economia	Utilizzo di beni di terzi per realizzazioni in economia	Utilizzo di beni di terzi per realizzazioni in economia	Utilizzo di beni di terzi per realizzazioni in economia
<b>FUNZIONI E SERVIZI</b>						
<b>FUNZ. GEN. DI AMMINISTRAZIONE, DI GESTIONE E DI CONTROLLO</b>						
- Organi istituzionali, partecipazioni e decentramento	0,00	0,00	0,00	0,00	0,00	0,00
- Segreteria generale, personale e organizzazione	0,00	0,00	0,00	0,00	0,00	0,00
- Gestione economica, finanziaria, programmazione, provveditorato e controllo di gestione	0,00	0,00	0,00	0,00	0,00	0,00
- Gestione delle entrate tributarie e servizi fiscali	0,00	0,00	0,00	0,00	0,00	0,00
- Gestione dei beni demaniali e patrimoniali	0,00	0,00	0,00	0,00	0,00	0,00
- Ufficio tecnico	0,00	0,00	0,00	0,00	0,00	0,00
- Anagrafe, stato civile, elettorale, leva e servizio statistico	0,00	0,00	0,00	0,00	0,00	0,00
- Altri servizi generali	0,00	0,00	0,00	0,00	0,00	0,00
<b>TOTALE:</b>	0,00	0,00	0,00	0,00	0,00	0,00
<b>FUNZ. RELATIVE ALLA GIUSTIZIA</b>						
- Uffici giudiziari	0,00	0,00	0,00	0,00	0,00	0,00
- Casa circondariale e altri servizi	0,00	0,00	0,00	0,00	0,00	0,00
<b>TOTALE:</b>	0,00	0,00	0,00	0,00	0,00	0,00
<b>FUNZ. DI POLIZIA LOCALE</b>						
- Polizia municipale	0,00	0,00	0,00	0,00	0,00	0,00
- Polizia commerciale	0,00	0,00	0,00	0,00	0,00	0,00
- Polizia amministrativa	0,00	0,00	0,00	0,00	0,00	0,00
<b>TOTALE:</b>	0,00	0,00	0,00	0,00	0,00	0,00
<b>FUNZ. DI ISTRUZIONE PUBBLICA</b>						
- Scuola materna	0,00	0,00	0,00	0,00	0,00	0,00
- Istruzione elementare	0,00	0,00	0,00	0,00	0,00	0,00
- Istruzione media	0,00	0,00	0,00	0,00	0,00	0,00
- Istruzione secondaria superiore	0,00	0,00	0,00	0,00	0,00	0,00
- Assistenza scolastica, trasporto, refezione e altri servizi	0,00	0,00	0,00	0,00	0,00	0,00
<b>TOTALE:</b>	0,00	0,00	0,00	0,00	0,00	0,00
<b>FUNZ. RELATIVE ALLA CULTURA ED AI BENI CULTURALI</b>						
- Biblioteche, musei e pinacoteche	0,00	0,00	0,00	0,00	0,00	0,00
- Teatri, attività culturali e servizi diversi nel settore culturale	0,00	0,00	0,00	0,00	0,00	0,00
<b>TOTALE:</b>	0,00	0,00	0,00	0,00	0,00	0,00
<b>FUNZ. NEL SETTORE SPORTIVO E RICREATIVO</b>						
- Piscine comunali	0,00	0,00	0,00	0,00	0,00	0,00
- Stadio comunale, palazzo dello sport ed altri impianti	0,00	0,00	0,00	0,00	0,00	0,00
- Manifestazioni diverse nel settore sportivo e ricreativo	0,00	0,00	0,00	0,00	0,00	0,00
<b>TOTALE:</b>	0,00	0,00	0,00	0,00	0,00	0,00
<b>FUNZ. NEL CAMPO DEL TURISMO</b>						
- Servizi turistici	0,00	0,00	0,00	0,00	0,00	0,00
- Manifestazioni turistiche	0,00	0,00	0,00	0,00	0,00	0,00
<b>TOTALE:</b>	0,00	0,00	0,00	0,00	0,00	0,00
<b>FUNZ. NEL CAMPO DELLA VIABILITA' E DEI TRASPORTI</b>						

## Relazione Conto Consuntivo 2013

- Viabilità, circolazione stradale e servizi connessi	0,00	0,00	0,00	0,00	0,00	0,00
- Illuminazione pubblica e servizi connessi	0,00	0,00	0,00	0,00	0,00	0,00
- Trasporti pubblici locali e servizi connessi	0,00	0,00	0,00	0,00	0,00	0,00
<b>TOTALE:</b>	0,00	0,00	0,00	0,00	0,00	0,00
<b>FUNZ. RIGUARDANTI LA GESTIONE DEL TERRITORIO E AMBIENTE</b>						
- Urbanistica e gestione del territorio	0,00	0,00	0,00	0,00	0,00	0,00
- Edilizia residenziale pubblica locale e piani di edilizia economico-popolare	0,00	0,00	0,00	0,00	0,00	0,00
- Servizio di protezione civile	0,00	0,00	0,00	0,00	0,00	0,00
- Servizio idrico integrato	0,00	0,00	0,00	0,00	0,00	0,00
- Servizio smaltimento rifiuti	0,00	0,00	0,00	0,00	0,00	0,00
- Parchi e servizi per la tutela ambientale del verde, altri servizi relativi al territorio ed all'ambiente	0,00	0,00	0,00	0,00	0,00	0,00
<b>TOTALE:</b>	0,00	0,00	0,00	0,00	0,00	0,00
<b>FUNZ. NEL SETTORE SOCIALE</b>						
- Asili nido, servizi per l'infanzia e per i minori	0,00	0,00	0,00	0,00	0,00	0,00
- Servizi di prevenzione e riabilitazione	0,00	0,00	0,00	0,00	0,00	0,00
- Strutture residenziali e di ricovero per anziani	0,00	0,00	0,00	0,00	0,00	0,00
- Assistenza, beneficenza pubblica e servizi diversi alla persona	0,00	0,00	0,00	0,00	0,00	0,00
- Servizio necroscopico e cimiteriale	0,00	0,00	0,00	0,00	0,00	0,00
<b>TOTALE:</b>	0,00	0,00	0,00	0,00	0,00	0,00
<b>FUNZ. NEL CAMPO DELLO SVILUPPO ECONOMICO</b>						
- Affissioni e pubblicità	0,00	0,00	0,00	0,00	0,00	0,00
- Fiere, mercati e servizi connessi	0,00	0,00	0,00	0,00	0,00	0,00
- Mattatoio e servizi connessi	0,00	0,00	0,00	0,00	0,00	0,00
- Servizi relativi all'industria	0,00	0,00	0,00	0,00	0,00	0,00
- Servizi relativi al commercio	0,00	0,00	0,00	0,00	0,00	0,00
- Servizi relativi all'artigianato	0,00	0,00	0,00	0,00	0,00	0,00
- Servizi relativi all'agricoltura	0,00	0,00	0,00	0,00	0,00	0,00
<b>TOTALE:</b>	0,00	0,00	0,00	0,00	0,00	0,00
<b>FUNZ. RELATIVE A SERVIZI PRODUTTIVI</b>						
- Distribuzione gas	0,00	0,00	0,00	0,00	0,00	0,00
- Centrale del latte	0,00	0,00	0,00	0,00	0,00	0,00
- Distribuzione energia elettrica	0,00	0,00	0,00	0,00	0,00	0,00
- Teleriscaldamento	0,00	0,00	0,00	0,00	0,00	0,00
- Farmacie	0,00	0,00	0,00	0,00	0,00	0,00
- Altri servizi produttivi	0,00	0,00	0,00	0,00	0,00	0,00
<b>TOTALE:</b>	0,00	0,00	0,00	0,00	0,00	0,00
<b>TOTALE GENERALE:</b>	0,00	0,00	0,00	0,00	0,00	0,00

## Relazione Conto Consuntivo 2013



### Descrizione / Note Aggiuntive

Relazione Conto Consuntivo 2013

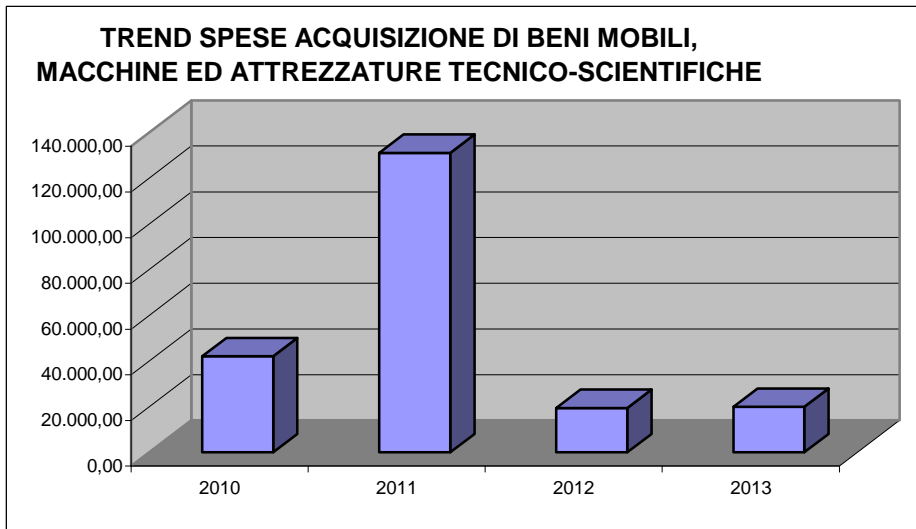
**ANALISI SPESE x FUNZIONI / SERVIZI DAL 2010 AL 2013**

Analisi Spese ACQUISIZIONE DI BENI MOBILI, MACCHINE ED ATTREZZATURE TECNICO-SCIENTIFICHE (Situazione su Impegnato)						
Conto del bilancio	2010	2011	2012	2013	% Scost. 2013/2012	% Scost. 2013/(Media 2010-2011-2012)
=====						
FUNZIONI E SERVIZI	Acquisizione di beni mobili, macchine ed attrezzature tecnico-scientifiche	Acquisizione di beni mobili, macchine ed attrezzature tecnico-scientifiche	Acquisizione di beni mobili, macchine ed attrezzature tecnico-scientifiche	Acquisizione di beni mobili, macchine ed attrezzature tecnico-scientifiche	Acquisizione di beni mobili, macchine ed attrezzature tecnico-scientifiche	Acquisizione di beni mobili, macchine ed attrezzature tecnico-scientifiche
FUNZ. GEN. DI AMMINISTRAZIONE, DI GESTIONE E DI CONTROLLO						
- Organi istituzionali, partecipazioni e decentramento	0,00	0,00	0,00	0,00	0,00	0,00
- Segreteria generale, personale e organizzazione	0,00	6.000,00	0,00	0,00	0,00	-100,00
- Gestione economica, finanziaria, programmazione, provveditorato e controllo di gestione	0,00	0,00	0,00	0,00	0,00	0,00
- Gestione delle entrate tributarie e servizi fiscali	0,00	0,00	0,00	0,00	0,00	0,00
- Gestione dei beni demaniali e patrimoniali	0,00	0,00	0,00	0,00	0,00	0,00
- Ufficio tecnico	0,00	0,00	0,00	0,00	0,00	0,00
- Anagrafe, stato civile, elettorale, leva e servizio statistico	0,00	0,00	0,00	0,00	0,00	0,00
- Altri servizi generali	15.216,00	37.800,00	11.486,40	13.974,98	21,67	-35,00
<b>TOTALE:</b>	15.216,00	43.800,00	11.486,40	13.974,98	21,67	-40,53
FUNZ. RELATIVE ALLA GIUSTIZIA						
- Uffici giudiziari	0,00	0,00	0,00	0,00	0,00	0,00
- Casa circondariale e altri servizi	0,00	0,00	0,00	0,00	0,00	0,00
<b>TOTALE:</b>	0,00	0,00	0,00	0,00	0,00	0,00
FUNZ. DI POLIZIA LOCALE						
- Polizia municipale	0,00	0,00	0,00	0,00	0,00	0,00
- Polizia commerciale	0,00	0,00	0,00	0,00	0,00	0,00
- Polizia amministrativa	0,00	0,00	0,00	0,00	0,00	0,00
<b>TOTALE:</b>	0,00	0,00	0,00	0,00	0,00	0,00
FUNZ. DI ISTRUZIONE PUBBLICA						
- Scuola materna	4.496,80	2.000,00	0,00	0,00	0,00	-100,00
- Istruzione elementare	0,00	0,00	0,00	0,00	0,00	0,00
- Istruzione media	0,00	36.009,60	0,00	0,00	0,00	-100,00
- Istruzione secondaria superiore	0,00	0,00	0,00	0,00	0,00	0,00
- Assistenza scolastica, trasporto, refezione e altri servizi	0,00	0,00	0,00	0,00	0,00	0,00
<b>TOTALE:</b>	4.496,80	38.009,60	0,00	0,00	0,00	-100,00
FUNZ. RELATIVE ALLA CULTURA ED AI BENI CULTURALI						
- Biblioteche, musei e pinacoteche	4.600,00	1.923,96	0,00	1.186,33	0,00	-45,45
- Teatri, attività culturali e servizi diversi nel settore culturale	0,00	3.500,00	0,00	0,00	0,00	-100,00
<b>TOTALE:</b>	4.600,00	5.423,96	0,00	1.186,33	0,00	-64,50
FUNZ. NEL SETTORE SPORTIVO E RICREATIVO						
- Piscine comunali	0,00	0,00	0,00	0,00	0,00	0,00
- Stadio comunale, palazzo dello sport ed altri impianti	0,00	0,00	0,00	0,00	0,00	0,00
- Manifestazioni diverse nel settore sportivo e ricreativo	0,00	0,00	0,00	0,00	0,00	0,00
<b>TOTALE:</b>	0,00	0,00	0,00	0,00	0,00	0,00
FUNZ. NEL CAMPO DEL TURISMO						
- Servizi turistici	0,00	0,00	0,00	0,00	0,00	0,00
- Manifestazioni turistiche	0,00	0,00	0,00	0,00	0,00	0,00
<b>TOTALE:</b>	0,00	0,00	0,00	0,00	0,00	0,00

## Relazione Conto Consuntivo 2013

FUNZ. NEL CAMPO DELLA VIABILITA' E DEI TRASPORTI						
- Viabilità, circolazione stradale e servizi connessi	17.832,00	23.093,34	8.000,00	4.829,59	-39,63	-70,39
- Illuminazione pubblica e servizi connessi	0,00	0,00	0,00	0,00	0,00	0,00
- Trasporti pubblici locali e servizi connessi	0,00	0,00	0,00	0,00	0,00	0,00
<b>TOTALE:</b>	<b>17.832,00</b>	<b>23.093,34</b>	<b>8.000,00</b>	<b>4.829,59</b>	<b>-39,63</b>	<b>-70,39</b>
FUNZ. RIGUARDANTI LA GESTIONE DEL TERRITORIO E AMBIENTE						
- Urbanistica e gestione del territorio	0,00	0,00	0,00	0,00	0,00	0,00
- Edilizia residenziale pubblica locale e piani di edilizia economico-popolare	0,00	0,00	0,00	0,00	0,00	0,00
- Servizio di protezione civile	0,00	0,00	0,00	0,00	0,00	0,00
- Servizio idrico integrato	0,00	20.000,00	0,00	0,00	0,00	-100,00
- Servizio smaltimento rifiuti	0,00	0,00	0,00	0,00	0,00	0,00
- Parchi e servizi per la tutela ambientale del verde, altri servizi relativi al territorio ed all'ambiente	0,00	0,00	0,00	0,00	0,00	0,00
<b>TOTALE:</b>	<b>0,00</b>	<b>20.000,00</b>	<b>0,00</b>	<b>0,00</b>	<b>0,00</b>	<b>-100,00</b>
FUNZ. NEL SETTORE SOCIALE						
- Asili nido, servizi per l'infanzia e per i minori	0,00	0,00	0,00	0,00	0,00	0,00
- Servizi di prevenzione e riabilitazione	0,00	0,00	0,00	0,00	0,00	0,00
- Strutture residenziali e di ricovero per anziani	0,00	0,00	0,00	0,00	0,00	0,00
- Assistenza, beneficenza pubblica e servizi diversi alla persona	0,00	0,00	0,00	0,00	0,00	0,00
- Servizio necroscopico e cimiteriale	0,00	782,40	0,00	0,00	0,00	-100,00
<b>TOTALE:</b>	<b>0,00</b>	<b>782,40</b>	<b>0,00</b>	<b>0,00</b>	<b>0,00</b>	<b>-100,00</b>
FUNZ. NEL CAMPO DELLO SVILUPPO ECONOMICO						
- Affissioni e pubblicità	0,00	0,00	0,00	0,00	0,00	0,00
- Fiere, mercati e servizi connessi	0,00	0,00	0,00	0,00	0,00	0,00
- Mattatoio e servizi connessi	0,00	0,00	0,00	0,00	0,00	0,00
- Servizi relativi all'industria	0,00	0,00	0,00	0,00	0,00	0,00
- Servizi relativi al commercio	0,00	0,00	0,00	0,00	0,00	0,00
- Servizi relativi all'artigianato	0,00	0,00	0,00	0,00	0,00	0,00
- Servizi relativi all'agricoltura	0,00	0,00	0,00	0,00	0,00	0,00
<b>TOTALE:</b>	<b>0,00</b>	<b>0,00</b>	<b>0,00</b>	<b>0,00</b>	<b>0,00</b>	<b>0,00</b>
FUNZ. RELATIVE A SERVIZI PRODUTTIVI						
- Distribuzione gas	0,00	0,00	0,00	0,00	0,00	0,00
- Centrale del latte	0,00	0,00	0,00	0,00	0,00	0,00
- Distribuzione energia elettrica	0,00	0,00	0,00	0,00	0,00	0,00
- Teleriscaldamento	0,00	0,00	0,00	0,00	0,00	0,00
- Farmacie	0,00	0,00	0,00	0,00	0,00	0,00
- Altri servizi produttivi	0,00	0,00	0,00	0,00	0,00	0,00
<b>TOTALE:</b>	<b>0,00</b>	<b>0,00</b>	<b>0,00</b>	<b>0,00</b>	<b>0,00</b>	<b>0,00</b>
<b>TOTALE GENERALE:</b>	<b>42.144,80</b>	<b>131.109,30</b>	<b>19.486,40</b>	<b>19.990,90</b>	<b>2,59</b>	<b>-68,88</b>





**Descrizione / Note Aggiuntive**

Relazione Conto Consuntivo 2013

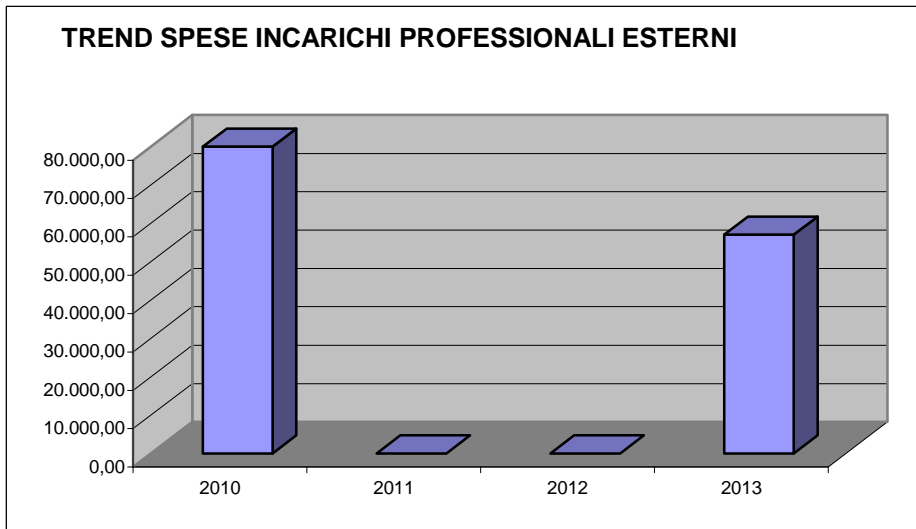
**ANALISI SPESE x FUNZIONI / SERVIZI DAL 2010 AL 2013**

Analisi Spese INCARICHI PROFESSIONALI ESTERNI (Situazione su Impegnato)						
Conto del bilancio	2010	2011	2012	2013	% Scost. 2013/2012	% Scost. 2013/(Media 2010-2011-2012)
=====	Incarichi professionali esterni	Incarichi professionali esterni	Incarichi professionali esterni	Incarichi professionali esterni	Incarichi professionali esterni	Incarichi professionali esterni
<b>FUNZIONI E SERVIZI</b>						
<b>FUNZ. GEN. DI AMMINISTRAZIONE, DI GESTIONE E DI CONTROLLO</b>						
- Organi istituzionali, partecipazioni e decentramento	0,00	0,00	0,00	0,00	0,00	0,00
- Segreteria generale, personale e organizzazione	0,00	0,00	0,00	0,00	0,00	0,00
- Gestione economica, finanziaria, programmazione, provveditorato e controllo di gestione	0,00	0,00	0,00	0,00	0,00	0,00
- Gestione delle entrate tributarie e servizi fiscali	0,00	0,00	0,00	0,00	0,00	0,00
- Gestione dei beni demaniali e patrimoniali	0,00	0,00	0,00	0,00	0,00	0,00
- Ufficio tecnico	0,00	0,00	0,00	0,00	0,00	0,00
- Anagrafe, stato civile, elettorale, leva e servizio statistico	0,00	0,00	0,00	0,00	0,00	0,00
- Altri servizi generali	0,00	0,00	0,00	0,00	0,00	0,00
<b>TOTALE:</b>	0,00	0,00	0,00	0,00	0,00	0,00
<b>FUNZ. RELATIVE ALLA GIUSTIZIA</b>						
- Uffici giudiziari	0,00	0,00	0,00	0,00	0,00	0,00
- Casa circondariale e altri servizi	0,00	0,00	0,00	0,00	0,00	0,00
<b>TOTALE:</b>	0,00	0,00	0,00	0,00	0,00	0,00
<b>FUNZ. DI POLIZIA LOCALE</b>						
- Polizia municipale	0,00	0,00	0,00	0,00	0,00	0,00
- Polizia commerciale	0,00	0,00	0,00	0,00	0,00	0,00
- Polizia amministrativa	0,00	0,00	0,00	0,00	0,00	0,00
<b>TOTALE:</b>	0,00	0,00	0,00	0,00	0,00	0,00
<b>FUNZ. DI ISTRUZIONE PUBBLICA</b>						
- Scuola materna	0,00	0,00	0,00	0,00	0,00	0,00
- Istruzione elementare	0,00	0,00	0,00	0,00	0,00	0,00
- Istruzione media	0,00	0,00	0,00	0,00	0,00	0,00
- Istruzione secondaria superiore	0,00	0,00	0,00	0,00	0,00	0,00
- Assistenza scolastica, trasporto, refezione e altri servizi	0,00	0,00	0,00	0,00	0,00	0,00
<b>TOTALE:</b>	0,00	0,00	0,00	0,00	0,00	0,00
<b>FUNZ. RELATIVE ALLA CULTURA ED AI BENI CULTURALI</b>						
- Biblioteche, musei e pinacoteche	0,00	0,00	0,00	0,00	0,00	0,00
- Teatri, attività culturali e servizi diversi nel settore culturale	0,00	0,00	0,00	0,00	0,00	0,00
<b>TOTALE:</b>	0,00	0,00	0,00	0,00	0,00	0,00
<b>FUNZ. NEL SETTORE SPORTIVO E RICREATIVO</b>						
- Piscine comunali	0,00	0,00	0,00	0,00	0,00	0,00
- Stadio comunale, palazzo dello sport ed altri impianti	0,00	0,00	0,00	0,00	0,00	0,00
- Manifestazioni diverse nel settore sportivo e ricreativo	0,00	0,00	0,00	0,00	0,00	0,00
<b>TOTALE:</b>	0,00	0,00	0,00	0,00	0,00	0,00
<b>FUNZ. NEL CAMPO DEL TURISMO</b>						
- Servizi turistici	0,00	0,00	0,00	0,00	0,00	0,00
- Manifestazioni turistiche	0,00	0,00	0,00	0,00	0,00	0,00
<b>TOTALE:</b>	0,00	0,00	0,00	0,00	0,00	0,00
<b>FUNZ. NEL CAMPO DELLA VIABILITA' E DEI TRASPORTI</b>						
- Viabilità, circolazione stradale e servizi connessi	18.720,00	0,00	0,00	0,00	0,00	-100,00

## Relazione Conto Consuntivo 2013

- Illuminazione pubblica e servizi connessi	0,00	0,00	0,00	0,00	0,00	0,00
- Trasporti pubblici locali e servizi connessi	0,00	0,00	0,00	0,00	0,00	0,00
<b>TOTALE:</b>	18.720,00	0,00	0,00	0,00	0,00	-100,00
<b>FUNZ. RIGUARDANTI LA GESTIONE DEL TERRITORIO E AMBIENTE</b>						
- Urbanistica e gestione del territorio	61.232,35	0,00	0,00	57.060,52	0,00	179,56
- Edilizia residenziale pubblica locale e piani di edilizia economico-popolare	0,00	0,00	0,00	0,00	0,00	0,00
- Servizio di protezione civile	0,00	0,00	0,00	0,00	0,00	0,00
- Servizio idrico integrato	0,00	0,00	0,00	0,00	0,00	0,00
- Servizio smaltimento rifiuti	0,00	0,00	0,00	0,00	0,00	0,00
- Parchi e servizi per la tutela ambientale del verde, altri servizi relativi al territorio ed all'ambiente	0,00	0,00	0,00	0,00	0,00	0,00
<b>TOTALE:</b>	61.232,35	0,00	0,00	57.060,52	0,00	179,56
<b>FUNZ. NEL SETTORE SOCIALE</b>						
- Asili nido, servizi per l'infanzia e per i minori	0,00	0,00	0,00	0,00	0,00	0,00
- Servizi di prevenzione e riabilitazione	0,00	0,00	0,00	0,00	0,00	0,00
- Strutture residenziali e di ricovero per anziani	0,00	0,00	0,00	0,00	0,00	0,00
- Assistenza, beneficenza pubblica e servizi diversi alla persona	0,00	0,00	0,00	0,00	0,00	0,00
- Servizio necroscopico e cimiteriale	0,00	0,00	0,00	0,00	0,00	0,00
<b>TOTALE:</b>	0,00	0,00	0,00	0,00	0,00	0,00
<b>FUNZ. NEL CAMPO DELLO SVILUPPO ECONOMICO</b>						
- Affissioni e pubblicità	0,00	0,00	0,00	0,00	0,00	0,00
- Fiere, mercati e servizi connessi	0,00	0,00	0,00	0,00	0,00	0,00
- Mattatoio e servizi connessi	0,00	0,00	0,00	0,00	0,00	0,00
- Servizi relativi all'industria	0,00	0,00	0,00	0,00	0,00	0,00
- Servizi relativi al commercio	0,00	0,00	0,00	0,00	0,00	0,00
- Servizi relativi all'artigianato	0,00	0,00	0,00	0,00	0,00	0,00
- Servizi relativi all'agricoltura	0,00	0,00	0,00	0,00	0,00	0,00
<b>TOTALE:</b>	0,00	0,00	0,00	0,00	0,00	0,00
<b>FUNZ. RELATIVE A SERVIZI PRODUTTIVI</b>						
- Distribuzione gas	0,00	0,00	0,00	0,00	0,00	0,00
- Centrale del latte	0,00	0,00	0,00	0,00	0,00	0,00
- Distribuzione energia elettrica	0,00	0,00	0,00	0,00	0,00	0,00
- Teleriscaldamento	0,00	0,00	0,00	0,00	0,00	0,00
- Farmacie	0,00	0,00	0,00	0,00	0,00	0,00
- Altri servizi produttivi	0,00	0,00	0,00	0,00	0,00	0,00
<b>TOTALE:</b>	0,00	0,00	0,00	0,00	0,00	0,00
<b>TOTALE GENERALE:</b>	79.952,35	0,00	0,00	57.060,52	0,00	114,10

## Relazione Conto Consuntivo 2013



### Descrizione / Note Aggiuntive

Relazione Conto Consuntivo 2013

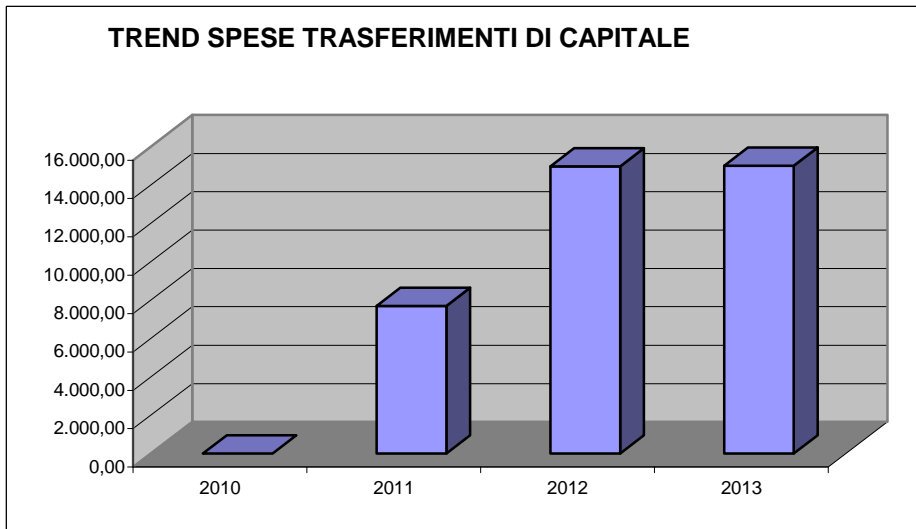
**ANALISI SPESE x FUNZIONI / SERVIZI DAL 2010 AL 2013**

Analisi Spese TRASFERIMENTI DI CAPITALE (Situazione su Impegnato)						
Conto del bilancio	2010	2011	2012	2013	% Scost. 2013/2012	% Scost. 2013/(Media 2010-2011-2012)
=====	Trasferimenti di capitale	Trasferimenti di capitale	Trasferimenti di capitale	Trasferimenti di capitale	Trasferimenti di capitale	Trasferimenti di capitale
<b>FUNZIONI E SERVIZI</b>						
<b>FUNZ. GEN. DI AMMINISTRAZIONE, DI GESTIONE E DI CONTROLLO</b>						
- Organi istituzionali, partecipazioni e decentramento	0,00	0,00	0,00	0,00	0,00	0,00
- Segreteria generale, personale e organizzazione	0,00	0,00	0,00	0,00	0,00	0,00
- Gestione economica, finanziaria, programmazione, provveditorato e controllo di gestione	0,00	0,00	0,00	0,00	0,00	0,00
- Gestione delle entrate tributarie e servizi fiscali	0,00	0,00	0,00	0,00	0,00	0,00
- Gestione dei beni demaniali e patrimoniali	0,00	0,00	0,00	0,00	0,00	0,00
- Ufficio tecnico	0,00	0,00	0,00	0,00	0,00	0,00
- Anagrafe, stato civile, elettorale, leva e servizio statistico	0,00	0,00	0,00	0,00	0,00	0,00
- Altri servizi generali	0,00	0,00	0,00	15.000,00	0,00	0,00
<b>TOTALE:</b>	0,00	0,00	0,00	15.000,00	0,00	0,00
<b>FUNZ. RELATIVE ALLA GIUSTIZIA</b>						
- Uffici giudiziari	0,00	0,00	0,00	0,00	0,00	0,00
- Casa circondariale e altri servizi	0,00	0,00	0,00	0,00	0,00	0,00
<b>TOTALE:</b>	0,00	0,00	0,00	0,00	0,00	0,00
<b>FUNZ. DI POLIZIA LOCALE</b>						
- Polizia municipale	0,00	0,00	0,00	0,00	0,00	0,00
- Polizia commerciale	0,00	0,00	0,00	0,00	0,00	0,00
- Polizia amministrativa	0,00	0,00	0,00	0,00	0,00	0,00
<b>TOTALE:</b>	0,00	0,00	0,00	0,00	0,00	0,00
<b>FUNZ. DI ISTRUZIONE PUBBLICA</b>						
- Scuola materna	0,00	0,00	0,00	0,00	0,00	0,00
- Istruzione elementare	0,00	0,00	0,00	0,00	0,00	0,00
- Istruzione media	0,00	0,00	0,00	0,00	0,00	0,00
- Istruzione secondaria superiore	0,00	0,00	0,00	0,00	0,00	0,00
- Assistenza scolastica, trasporto, refezione e altri servizi	0,00	0,00	0,00	0,00	0,00	0,00
<b>TOTALE:</b>	0,00	0,00	0,00	0,00	0,00	0,00
<b>FUNZ. RELATIVE ALLA CULTURA ED AI BENI CULTURALI</b>						
- Biblioteche, musei e pinacoteche	0,00	0,00	0,00	0,00	0,00	0,00
- Teatri, attività culturali e servizi diversi nel settore culturale	0,00	0,00	0,00	0,00	0,00	0,00
<b>TOTALE:</b>	0,00	0,00	0,00	0,00	0,00	0,00
<b>FUNZ. NEL SETTORE SPORTIVO E RICREATIVO</b>						
- Piscine comunali	0,00	0,00	0,00	0,00	0,00	0,00
- Stadio comunale, palazzo dello sport ed altri impianti	0,00	0,00	0,00	0,00	0,00	0,00
- Manifestazioni diverse nel settore sportivo e ricreativo	0,00	0,00	0,00	0,00	0,00	0,00
<b>TOTALE:</b>	0,00	0,00	0,00	0,00	0,00	0,00
<b>FUNZ. NEL CAMPO DEL TURISMO</b>						
- Servizi turistici	0,00	0,00	0,00	0,00	0,00	0,00
- Manifestazioni turistiche	0,00	0,00	0,00	0,00	0,00	0,00
<b>TOTALE:</b>	0,00	0,00	0,00	0,00	0,00	0,00
<b>FUNZ. NEL CAMPO DELLA VIABILITA' E DEI TRASPORTI</b>						
- Viabilità, circolazione stradale e servizi connessi	0,00	0,00	0,00	0,00	0,00	0,00

## Relazione Conto Consuntivo 2013

- Illuminazione pubblica e servizi connessi	0,00	0,00	0,00	0,00	0,00	0,00
- Trasporti pubblici locali e servizi connessi	0,00	0,00	0,00	0,00	0,00	0,00
<b>TOTALE:</b>	<b>0,00</b>	<b>0,00</b>	<b>0,00</b>	<b>0,00</b>	<b>0,00</b>	<b>0,00</b>
<b>FUNZ. RIGUARDANTI LA GESTIONE DEL TERRITORIO E AMBIENTE</b>						
- Urbanistica e gestione del territorio	0,00	0,00	0,00	0,00	0,00	0,00
- Edilizia residenziale pubblica locale e piani di edilizia economico-popolare	0,00	0,00	0,00	0,00	0,00	0,00
- Servizio di protezione civile	0,00	0,00	0,00	0,00	0,00	0,00
- Servizio idrico integrato	0,00	0,00	0,00	0,00	0,00	0,00
- Servizio smaltimento rifiuti	0,00	0,00	0,00	0,00	0,00	0,00
- Parchi e servizi per la tutela ambientale del verde, altri servizi relativi al territorio ed all'ambiente	0,00	0,00	0,00	0,00	0,00	0,00
<b>TOTALE:</b>	<b>0,00</b>	<b>0,00</b>	<b>0,00</b>	<b>0,00</b>	<b>0,00</b>	<b>0,00</b>
<b>FUNZ. NEL SETTORE SOCIALE</b>						
- Asili nido, servizi per l'infanzia e per i minori	0,00	0,00	0,00	0,00	0,00	0,00
- Servizi di prevenzione e riabilitazione	0,00	0,00	0,00	0,00	0,00	0,00
- Strutture residenziali e di ricovero per anziani	0,00	7.692,43	14.965,47	0,00	-100,00	-100,00
- Assistenza, beneficenza pubblica e servizi diversi alla persona	0,00	0,00	0,00	0,00	0,00	0,00
- Servizio necroscopico e cimiteriale	0,00	0,00	0,00	0,00	0,00	0,00
<b>TOTALE:</b>	<b>0,00</b>	<b>7.692,43</b>	<b>14.965,47</b>	<b>0,00</b>	<b>-100,00</b>	<b>-100,00</b>
<b>FUNZ. NEL CAMPO DELLO SVILUPPO ECONOMICO</b>						
- Affissioni e pubblicità	0,00	0,00	0,00	0,00	0,00	0,00
- Fiere, mercati e servizi connessi	0,00	0,00	0,00	0,00	0,00	0,00
- Mattatoio e servizi connessi	0,00	0,00	0,00	0,00	0,00	0,00
- Servizi relativi all'industria	0,00	0,00	0,00	0,00	0,00	0,00
- Servizi relativi al commercio	0,00	0,00	0,00	0,00	0,00	0,00
- Servizi relativi all'artigianato	0,00	0,00	0,00	0,00	0,00	0,00
- Servizi relativi all'agricoltura	0,00	0,00	0,00	0,00	0,00	0,00
<b>TOTALE:</b>	<b>0,00</b>	<b>0,00</b>	<b>0,00</b>	<b>0,00</b>	<b>0,00</b>	<b>0,00</b>
<b>FUNZ. RELATIVE A SERVIZI PRODUTTIVI</b>						
- Distribuzione gas	0,00	0,00	0,00	0,00	0,00	0,00
- Centrale del latte	0,00	0,00	0,00	0,00	0,00	0,00
- Distribuzione energia elettrica	0,00	0,00	0,00	0,00	0,00	0,00
- Teleriscaldamento	0,00	0,00	0,00	0,00	0,00	0,00
- Farmacie	0,00	0,00	0,00	0,00	0,00	0,00
- Altri servizi produttivi	0,00	0,00	0,00	0,00	0,00	0,00
<b>TOTALE:</b>	<b>0,00</b>	<b>0,00</b>	<b>0,00</b>	<b>0,00</b>	<b>0,00</b>	<b>0,00</b>
<b>TOTALE GENERALE:</b>	<b>0,00</b>	<b>7.692,43</b>	<b>14.965,47</b>	<b>15.000,00</b>	<b>0,23</b>	<b>98,61</b>

## Relazione Conto Consuntivo 2013



### Descrizione / Note Aggiuntive

Relazione Conto Consuntivo 2013

**ANALISI SPESE x FUNZIONI / SERVIZI DAL 2010 AL 2013**

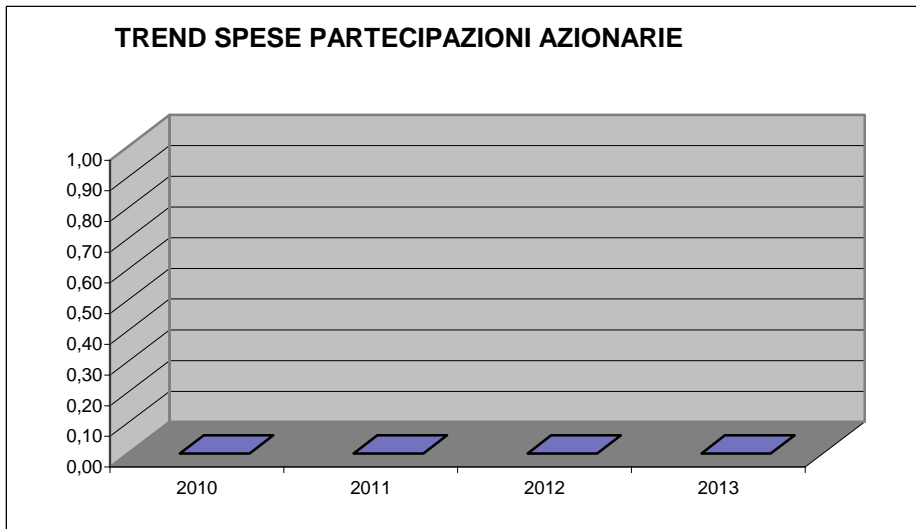
Analisi Spese PARTECIPAZIONI AZIONARIE (Situazione su Impegnato)						
Conto del bilancio	2010	2011	2012	2013	% Scost. 2013/2012	% Scost. 2013/(Media 2010-2011-2012)
=====	Partecipazioni	Partecipazioni	Partecipazioni	Partecipazioni	Partecipazioni	Partecipazioni
<b>FUNZIONI E SERVIZI</b>	azionarie	azionarie	azionarie	azionarie	azionarie	azionarie
<b>FUNZ. GEN. DI AMMINISTRAZIONE, DI GESTIONE E DI CONTROLLO</b>						
- Organi istituzionali, partecipazioni e decentramento	0,00	0,00	0,00	0,00	0,00	0,00
- Segreteria generale, personale e organizzazione	0,00	0,00	0,00	0,00	0,00	0,00
- Gestione economica, finanziaria, programmazione, provveditorato e controllo di gestione	0,00	0,00	0,00	0,00	0,00	0,00
- Gestione delle entrate tributarie e servizi fiscali	0,00	0,00	0,00	0,00	0,00	0,00
- Gestione dei beni demaniali e patrimoniali	0,00	0,00	0,00	0,00	0,00	0,00
- Ufficio tecnico	0,00	0,00	0,00	0,00	0,00	0,00
- Anagrafe, stato civile, elettorale, leva e servizio statistico	0,00	0,00	0,00	0,00	0,00	0,00
- Altri servizi generali	0,00	0,00	0,00	0,00	0,00	0,00
<b>TOTALE:</b>	0,00	0,00	0,00	0,00	0,00	0,00
<b>FUNZ. RELATIVE ALLA GIUSTIZIA</b>						
- Uffici giudiziari	0,00	0,00	0,00	0,00	0,00	0,00
- Casa circondariale e altri servizi	0,00	0,00	0,00	0,00	0,00	0,00
<b>TOTALE:</b>	0,00	0,00	0,00	0,00	0,00	0,00
<b>FUNZ. DI POLIZIA LOCALE</b>						
- Polizia municipale	0,00	0,00	0,00	0,00	0,00	0,00
- Polizia commerciale	0,00	0,00	0,00	0,00	0,00	0,00
- Polizia amministrativa	0,00	0,00	0,00	0,00	0,00	0,00
<b>TOTALE:</b>	0,00	0,00	0,00	0,00	0,00	0,00
<b>FUNZ. DI ISTRUZIONE PUBBLICA</b>						
- Scuola materna	0,00	0,00	0,00	0,00	0,00	0,00
- Istruzione elementare	0,00	0,00	0,00	0,00	0,00	0,00
- Istruzione media	0,00	0,00	0,00	0,00	0,00	0,00
- Istruzione secondaria superiore	0,00	0,00	0,00	0,00	0,00	0,00
- Assistenza scolastica, trasporto, refezione e altri servizi	0,00	0,00	0,00	0,00	0,00	0,00
<b>TOTALE:</b>	0,00	0,00	0,00	0,00	0,00	0,00
<b>FUNZ. RELATIVE ALLA CULTURA ED AI BENI CULTURALI</b>						
- Biblioteche, musei e pinacoteche	0,00	0,00	0,00	0,00	0,00	0,00
- Teatri, attività culturali e servizi diversi nel settore culturale	0,00	0,00	0,00	0,00	0,00	0,00
<b>TOTALE:</b>	0,00	0,00	0,00	0,00	0,00	0,00
<b>FUNZ. NEL SETTORE SPORTIVO E RICREATIVO</b>						
- Piscine comunali	0,00	0,00	0,00	0,00	0,00	0,00
- Stadio comunale, palazzo dello sport ed altri impianti	0,00	0,00	0,00	0,00	0,00	0,00
- Manifestazioni diverse nel settore sportivo e ricreativo	0,00	0,00	0,00	0,00	0,00	0,00
<b>TOTALE:</b>	0,00	0,00	0,00	0,00	0,00	0,00
<b>FUNZ. NEL CAMPO DEL TURISMO</b>						
- Servizi turistici	0,00	0,00	0,00	0,00	0,00	0,00
- Manifestazioni turistiche	0,00	0,00	0,00	0,00	0,00	0,00
<b>TOTALE:</b>	0,00	0,00	0,00	0,00	0,00	0,00
<b>FUNZ. NEL CAMPO DELLA VIABILITA' E DEI TRASPORTI</b>						
- Viabilità, circolazione stradale e servizi connessi	0,00	0,00	0,00	0,00	0,00	0,00



## Relazione Conto Consuntivo 2013

- Illuminazione pubblica e servizi connessi	0,00	0,00	0,00	0,00	0,00	0,00
- Trasporti pubblici locali e servizi connessi	0,00	0,00	0,00	0,00	0,00	0,00
<b>TOTALE:</b>	<b>0,00</b>	<b>0,00</b>	<b>0,00</b>	<b>0,00</b>	<b>0,00</b>	<b>0,00</b>
<b>FUNZ. RIGUARDANTI LA GESTIONE DEL TERRITORIO E AMBIENTE</b>						
- Urbanistica e gestione del territorio	0,00	0,00	0,00	0,00	0,00	0,00
- Edilizia residenziale pubblica locale e piani di edilizia economico-popolare	0,00	0,00	0,00	0,00	0,00	0,00
- Servizio di protezione civile	0,00	0,00	0,00	0,00	0,00	0,00
- Servizio idrico integrato	0,00	0,00	0,00	0,00	0,00	0,00
- Servizio smaltimento rifiuti	0,00	0,00	0,00	0,00	0,00	0,00
- Parchi e servizi per la tutela ambientale del verde, altri servizi relativi al territorio ed all'ambiente	0,00	0,00	0,00	0,00	0,00	0,00
<b>TOTALE:</b>	<b>0,00</b>	<b>0,00</b>	<b>0,00</b>	<b>0,00</b>	<b>0,00</b>	<b>0,00</b>
<b>FUNZ. NEL SETTORE SOCIALE</b>						
- Asili nido, servizi per l'infanzia e per i minori	0,00	0,00	0,00	0,00	0,00	0,00
- Servizi di prevenzione e riabilitazione	0,00	0,00	0,00	0,00	0,00	0,00
- Strutture residenziali e di ricovero per anziani	0,00	0,00	0,00	0,00	0,00	0,00
- Assistenza, beneficenza pubblica e servizi diversi alla persona	0,00	0,00	0,00	0,00	0,00	0,00
- Servizio necroscopico e cimiteriale	0,00	0,00	0,00	0,00	0,00	0,00
<b>TOTALE:</b>	<b>0,00</b>	<b>0,00</b>	<b>0,00</b>	<b>0,00</b>	<b>0,00</b>	<b>0,00</b>
<b>FUNZ. NEL CAMPO DELLO SVILUPPO ECONOMICO</b>						
- Affissioni e pubblicità	0,00	0,00	0,00	0,00	0,00	0,00
- Fiere, mercati e servizi connessi	0,00	0,00	0,00	0,00	0,00	0,00
- Mattatoio e servizi connessi	0,00	0,00	0,00	0,00	0,00	0,00
- Servizi relativi all'industria	0,00	0,00	0,00	0,00	0,00	0,00
- Servizi relativi al commercio	0,00	0,00	0,00	0,00	0,00	0,00
- Servizi relativi all'artigianato	0,00	0,00	0,00	0,00	0,00	0,00
- Servizi relativi all'agricoltura	0,00	0,00	0,00	0,00	0,00	0,00
<b>TOTALE:</b>	<b>0,00</b>	<b>0,00</b>	<b>0,00</b>	<b>0,00</b>	<b>0,00</b>	<b>0,00</b>
<b>FUNZ. RELATIVE A SERVIZI PRODUTTIVI</b>						
- Distribuzione gas	0,00	0,00	0,00	0,00	0,00	0,00
- Centrale del latte	0,00	0,00	0,00	0,00	0,00	0,00
- Distribuzione energia elettrica	0,00	0,00	0,00	0,00	0,00	0,00
- Teleriscaldamento	0,00	0,00	0,00	0,00	0,00	0,00
- Farmacie	0,00	0,00	0,00	0,00	0,00	0,00
- Altri servizi produttivi	0,00	0,00	0,00	0,00	0,00	0,00
<b>TOTALE:</b>	<b>0,00</b>	<b>0,00</b>	<b>0,00</b>	<b>0,00</b>	<b>0,00</b>	<b>0,00</b>
<b>TOTALE GENERALE:</b>	<b>0,00</b>	<b>0,00</b>	<b>0,00</b>	<b>0,00</b>	<b>0,00</b>	<b>0,00</b>

## Relazione Conto Consuntivo 2013



### Descrizione / Note Aggiuntive

Relazione Conto Consuntivo 2013

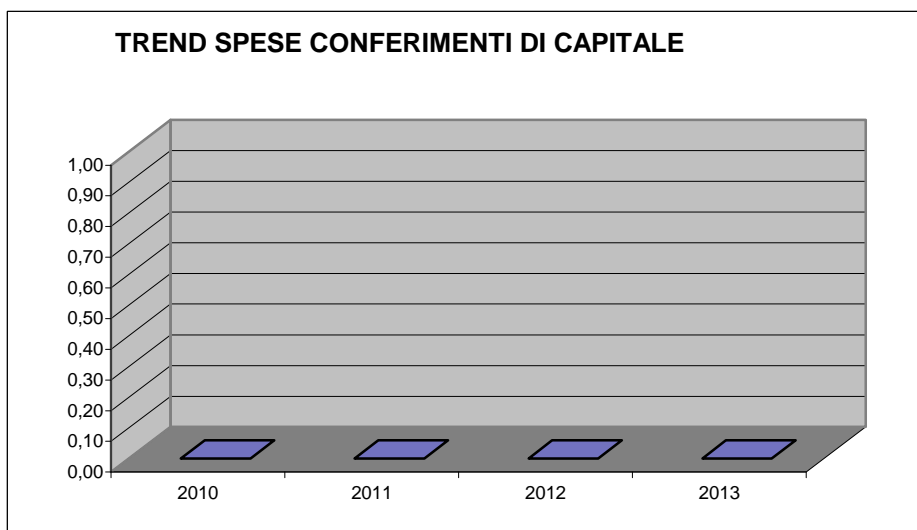
**ANALISI SPESE x FUNZIONI / SERVIZI DAL 2010 AL 2013**

Analisi Spese CONFERIMENTI DI CAPITALE (Situazione su Impegnato)						
Conto del bilancio	2010	2011	2012	2013	% Scost. 2013/2012	% Scost. 2013/(Media 2010-2011-2012)
=====	Conferimenti di capitale	Conferimenti di capitale	Conferimenti di capitale	Conferimenti di capitale	Conferimenti di capitale	Conferimenti di capitale
<b>FUNZIONI E SERVIZI</b>						
<b>FUNZ. GEN. DI AMMINISTRAZIONE, DI GESTIONE E DI CONTROLLO</b>						
- Organi istituzionali, partecipazioni e decentramento	0,00	0,00	0,00	0,00	0,00	0,00
- Segreteria generale, personale e organizzazione	0,00	0,00	0,00	0,00	0,00	0,00
- Gestione economica, finanziaria, programmazione, provveditorato e controllo di gestione	0,00	0,00	0,00	0,00	0,00	0,00
- Gestione delle entrate tributarie e servizi fiscali	0,00	0,00	0,00	0,00	0,00	0,00
- Gestione dei beni demaniali e patrimoniali	0,00	0,00	0,00	0,00	0,00	0,00
- Ufficio tecnico	0,00	0,00	0,00	0,00	0,00	0,00
- Anagrafe, stato civile, elettorale, leva e servizio statistico	0,00	0,00	0,00	0,00	0,00	0,00
- Altri servizi generali	0,00	0,00	0,00	0,00	0,00	0,00
<b>TOTALE:</b>	0,00	0,00	0,00	0,00	0,00	0,00
<b>FUNZ. RELATIVE ALLA GIUSTIZIA</b>						
- Uffici giudiziari	0,00	0,00	0,00	0,00	0,00	0,00
- Casa circondariale e altri servizi	0,00	0,00	0,00	0,00	0,00	0,00
<b>TOTALE:</b>	0,00	0,00	0,00	0,00	0,00	0,00
<b>FUNZ. DI POLIZIA LOCALE</b>						
- Polizia municipale	0,00	0,00	0,00	0,00	0,00	0,00
- Polizia commerciale	0,00	0,00	0,00	0,00	0,00	0,00
- Polizia amministrativa	0,00	0,00	0,00	0,00	0,00	0,00
<b>TOTALE:</b>	0,00	0,00	0,00	0,00	0,00	0,00
<b>FUNZ. DI ISTRUZIONE PUBBLICA</b>						
- Scuola materna	0,00	0,00	0,00	0,00	0,00	0,00
- Istruzione elementare	0,00	0,00	0,00	0,00	0,00	0,00
- Istruzione media	0,00	0,00	0,00	0,00	0,00	0,00
- Istruzione secondaria superiore	0,00	0,00	0,00	0,00	0,00	0,00
- Assistenza scolastica, trasporto, refezione e altri servizi	0,00	0,00	0,00	0,00	0,00	0,00
<b>TOTALE:</b>	0,00	0,00	0,00	0,00	0,00	0,00
<b>FUNZ. RELATIVE ALLA CULTURA ED AI BENI CULTURALI</b>						
- Biblioteche, musei e pinacoteche	0,00	0,00	0,00	0,00	0,00	0,00
- Teatri, attività culturali e servizi diversi nel settore culturale	0,00	0,00	0,00	0,00	0,00	0,00
<b>TOTALE:</b>	0,00	0,00	0,00	0,00	0,00	0,00
<b>FUNZ. NEL SETTORE SPORTIVO E RICREATIVO</b>						
- Piscine comunali	0,00	0,00	0,00	0,00	0,00	0,00
- Stadio comunale, palazzo dello sport ed altri impianti	0,00	0,00	0,00	0,00	0,00	0,00
- Manifestazioni diverse nel settore sportivo e ricreativo	0,00	0,00	0,00	0,00	0,00	0,00
<b>TOTALE:</b>	0,00	0,00	0,00	0,00	0,00	0,00
<b>FUNZ. NEL CAMPO DEL TURISMO</b>						
- Servizi turistici	0,00	0,00	0,00	0,00	0,00	0,00
- Manifestazioni turistiche	0,00	0,00	0,00	0,00	0,00	0,00
<b>TOTALE:</b>	0,00	0,00	0,00	0,00	0,00	0,00
<b>FUNZ. NEL CAMPO DELLA VIABILITA' E DEI TRASPORTI</b>						
- Viabilità, circolazione stradale e servizi connessi	0,00	0,00	0,00	0,00	0,00	0,00

## Relazione Conto Consuntivo 2013

- Illuminazione pubblica e servizi connessi	0,00	0,00	0,00	0,00	0,00	0,00
- Trasporti pubblici locali e servizi connessi	0,00	0,00	0,00	0,00	0,00	0,00
<b>TOTALE:</b>	<b>0,00</b>	<b>0,00</b>	<b>0,00</b>	<b>0,00</b>	<b>0,00</b>	<b>0,00</b>
<b>FUNZ. RIGUARDANTI LA GESTIONE DEL TERRITORIO E AMBIENTE</b>						
- Urbanistica e gestione del territorio	0,00	0,00	0,00	0,00	0,00	0,00
- Edilizia residenziale pubblica locale e piani di edilizia economico-popolare	0,00	0,00	0,00	0,00	0,00	0,00
- Servizio di protezione civile	0,00	0,00	0,00	0,00	0,00	0,00
- Servizio idrico integrato	0,00	0,00	0,00	0,00	0,00	0,00
- Servizio smaltimento rifiuti	0,00	0,00	0,00	0,00	0,00	0,00
- Parchi e servizi per la tutela ambientale del verde, altri servizi relativi al territorio ed all'ambiente	0,00	0,00	0,00	0,00	0,00	0,00
<b>TOTALE:</b>	<b>0,00</b>	<b>0,00</b>	<b>0,00</b>	<b>0,00</b>	<b>0,00</b>	<b>0,00</b>
<b>FUNZ. NEL SETTORE SOCIALE</b>						
- Asili nido, servizi per l'infanzia e per i minori	0,00	0,00	0,00	0,00	0,00	0,00
- Servizi di prevenzione e riabilitazione	0,00	0,00	0,00	0,00	0,00	0,00
- Strutture residenziali e di ricovero per anziani	0,00	0,00	0,00	0,00	0,00	0,00
- Assistenza, beneficenza pubblica e servizi diversi alla persona	0,00	0,00	0,00	0,00	0,00	0,00
- Servizio necroscopico e cimiteriale	0,00	0,00	0,00	0,00	0,00	0,00
<b>TOTALE:</b>	<b>0,00</b>	<b>0,00</b>	<b>0,00</b>	<b>0,00</b>	<b>0,00</b>	<b>0,00</b>
<b>FUNZ. NEL CAMPO DELLO SVILUPPO ECONOMICO</b>						
- Affissioni e pubblicità	0,00	0,00	0,00	0,00	0,00	0,00
- Fiere, mercati e servizi connessi	0,00	0,00	0,00	0,00	0,00	0,00
- Mattatoio e servizi connessi	0,00	0,00	0,00	0,00	0,00	0,00
- Servizi relativi all'industria	0,00	0,00	0,00	0,00	0,00	0,00
- Servizi relativi al commercio	0,00	0,00	0,00	0,00	0,00	0,00
- Servizi relativi all'artigianato	0,00	0,00	0,00	0,00	0,00	0,00
- Servizi relativi all'agricoltura	0,00	0,00	0,00	0,00	0,00	0,00
<b>TOTALE:</b>	<b>0,00</b>	<b>0,00</b>	<b>0,00</b>	<b>0,00</b>	<b>0,00</b>	<b>0,00</b>
<b>FUNZ. RELATIVE A SERVIZI PRODUTTIVI</b>						
- Distribuzione gas	0,00	0,00	0,00	0,00	0,00	0,00
- Centrale del latte	0,00	0,00	0,00	0,00	0,00	0,00
- Distribuzione energia elettrica	0,00	0,00	0,00	0,00	0,00	0,00
- Teleriscaldamento	0,00	0,00	0,00	0,00	0,00	0,00
- Farmacie	0,00	0,00	0,00	0,00	0,00	0,00
- Altri servizi produttivi	0,00	0,00	0,00	0,00	0,00	0,00
<b>TOTALE:</b>	<b>0,00</b>	<b>0,00</b>	<b>0,00</b>	<b>0,00</b>	<b>0,00</b>	<b>0,00</b>
<b>TOTALE GENERALE:</b>	<b>0,00</b>	<b>0,00</b>	<b>0,00</b>	<b>0,00</b>	<b>0,00</b>	<b>0,00</b>

## Relazione Conto Consuntivo 2013



### Descrizione / Note Aggiuntive

Relazione Conto Consuntivo 2013

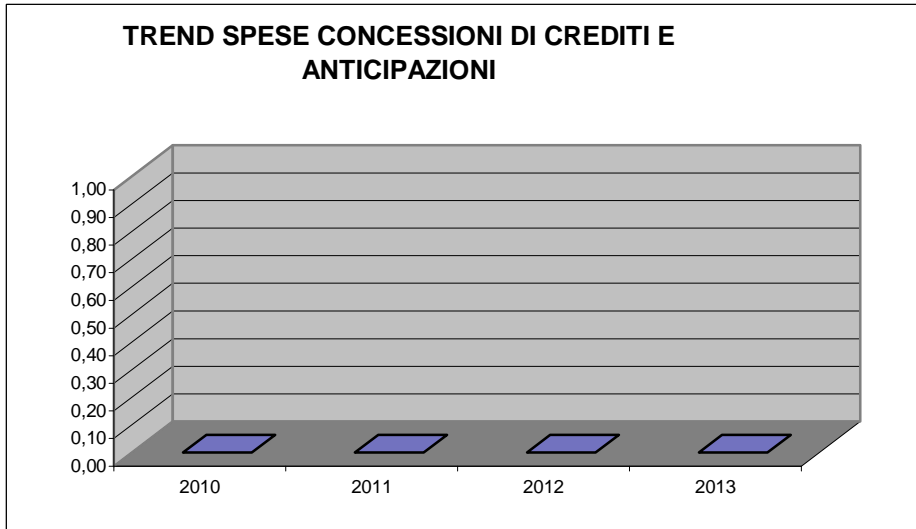
**ANALISI SPESE x FUNZIONI / SERVIZI DAL 2010 AL 2013**

Analisi Spese CONCESSIONI DI CREDITI E ANTICIPAZIONI (Situazione su Impegnato)						
Conto del bilancio	2010	2011	2012	2013	% Scost. 2013/2012	% Scost. 2013/(Media 2010-2011-2012)
=====	Concessioni di crediti e anticipazioni	Concessioni di crediti e anticipazioni	Concessioni di crediti e anticipazioni	Concessioni di crediti e anticipazioni	Concessioni di crediti e anticipazioni	Concessioni di crediti e anticipazioni
<b>FUNZIONI E SERVIZI</b>						
<b>FUNZ. GEN. DI AMMINISTRAZIONE, DI GESTIONE E DI CONTROLLO</b>						
- Organi istituzionali, partecipazioni e decentramento	0,00	0,00	0,00	0,00	0,00	0,00
- Segreteria generale, personale e organizzazione	0,00	0,00	0,00	0,00	0,00	0,00
- Gestione economica, finanziaria, programmazione, provveditorato e controllo di gestione	0,00	0,00	0,00	0,00	0,00	0,00
- Gestione delle entrate tributarie e servizi fiscali	0,00	0,00	0,00	0,00	0,00	0,00
- Gestione dei beni demaniali e patrimoniali	0,00	0,00	0,00	0,00	0,00	0,00
- Ufficio tecnico	0,00	0,00	0,00	0,00	0,00	0,00
- Anagrafe, stato civile, elettorale, leva e servizio statistico	0,00	0,00	0,00	0,00	0,00	0,00
- Altri servizi generali	0,00	0,00	0,00	0,00	0,00	0,00
<b>TOTALE:</b>	<b>0,00</b>	<b>0,00</b>	<b>0,00</b>	<b>0,00</b>	<b>0,00</b>	<b>0,00</b>
<b>FUNZ. RELATIVE ALLA GIUSTIZIA</b>						
- Uffici giudiziari	0,00	0,00	0,00	0,00	0,00	0,00
- Casa circondariale e altri servizi	0,00	0,00	0,00	0,00	0,00	0,00
<b>TOTALE:</b>	<b>0,00</b>	<b>0,00</b>	<b>0,00</b>	<b>0,00</b>	<b>0,00</b>	<b>0,00</b>
<b>FUNZ. DI POLIZIA LOCALE</b>						
- Polizia municipale	0,00	0,00	0,00	0,00	0,00	0,00
- Polizia commerciale	0,00	0,00	0,00	0,00	0,00	0,00
- Polizia amministrativa	0,00	0,00	0,00	0,00	0,00	0,00
<b>TOTALE:</b>	<b>0,00</b>	<b>0,00</b>	<b>0,00</b>	<b>0,00</b>	<b>0,00</b>	<b>0,00</b>
<b>FUNZ. DI ISTRUZIONE PUBBLICA</b>						
- Scuola materna	0,00	0,00	0,00	0,00	0,00	0,00
- Istruzione elementare	0,00	0,00	0,00	0,00	0,00	0,00
- Istruzione media	0,00	0,00	0,00	0,00	0,00	0,00
- Istruzione secondaria superiore	0,00	0,00	0,00	0,00	0,00	0,00
- Assistenza scolastica, trasporto, refezione e altri servizi	0,00	0,00	0,00	0,00	0,00	0,00
<b>TOTALE:</b>	<b>0,00</b>	<b>0,00</b>	<b>0,00</b>	<b>0,00</b>	<b>0,00</b>	<b>0,00</b>
<b>FUNZ. RELATIVE ALLA CULTURA ED AI BENI CULTURALI</b>						
- Biblioteche, musei e pinacoteche	0,00	0,00	0,00	0,00	0,00	0,00
- Teatri, attività culturali e servizi diversi nel settore culturale	0,00	0,00	0,00	0,00	0,00	0,00
<b>TOTALE:</b>	<b>0,00</b>	<b>0,00</b>	<b>0,00</b>	<b>0,00</b>	<b>0,00</b>	<b>0,00</b>
<b>FUNZ. NEL SETTORE SPORTIVO E RICREATIVO</b>						
- Piscine comunali	0,00	0,00	0,00	0,00	0,00	0,00
- Stadio comunale, palazzo dello sport ed altri impianti	0,00	0,00	0,00	0,00	0,00	0,00
- Manifestazioni diverse nel settore sportivo e ricreativo	0,00	0,00	0,00	0,00	0,00	0,00
<b>TOTALE:</b>	<b>0,00</b>	<b>0,00</b>	<b>0,00</b>	<b>0,00</b>	<b>0,00</b>	<b>0,00</b>
<b>FUNZ. NEL CAMPO DEL TURISMO</b>						
- Servizi turistici	0,00	0,00	0,00	0,00	0,00	0,00
- Manifestazioni turistiche	0,00	0,00	0,00	0,00	0,00	0,00
<b>TOTALE:</b>	<b>0,00</b>	<b>0,00</b>	<b>0,00</b>	<b>0,00</b>	<b>0,00</b>	<b>0,00</b>
<b>FUNZ. NEL CAMPO DELLA VIABILITA' E DEI TRASPORTI</b>						
- Viabilità, circolazione stradale e servizi connessi	0,00	0,00	0,00	0,00	0,00	0,00

## Relazione Conto Consuntivo 2013

- Illuminazione pubblica e servizi connessi	0,00	0,00	0,00	0,00	0,00	0,00
- Trasporti pubblici locali e servizi connessi	0,00	0,00	0,00	0,00	0,00	0,00
<b>TOTALE:</b>	<b>0,00</b>	<b>0,00</b>	<b>0,00</b>	<b>0,00</b>	<b>0,00</b>	<b>0,00</b>
<b>FUNZ. RIGUARDANTI LA GESTIONE DEL TERRITORIO E AMBIENTE</b>						
- Urbanistica e gestione del territorio	0,00	0,00	0,00	0,00	0,00	0,00
- Edilizia residenziale pubblica locale e piani di edilizia economico-popolare	0,00	0,00	0,00	0,00	0,00	0,00
- Servizio di protezione civile	0,00	0,00	0,00	0,00	0,00	0,00
- Servizio idrico integrato	0,00	0,00	0,00	0,00	0,00	0,00
- Servizio smaltimento rifiuti	0,00	0,00	0,00	0,00	0,00	0,00
- Parchi e servizi per la tutela ambientale del verde, altri servizi relativi al territorio ed all'ambiente	0,00	0,00	0,00	0,00	0,00	0,00
<b>TOTALE:</b>	<b>0,00</b>	<b>0,00</b>	<b>0,00</b>	<b>0,00</b>	<b>0,00</b>	<b>0,00</b>
<b>FUNZ. NEL SETTORE SOCIALE</b>						
- Asili nido, servizi per l'infanzia e per i minori	0,00	0,00	0,00	0,00	0,00	0,00
- Servizi di prevenzione e riabilitazione	0,00	0,00	0,00	0,00	0,00	0,00
- Strutture residenziali e di ricovero per anziani	0,00	0,00	0,00	0,00	0,00	0,00
- Assistenza, beneficenza pubblica e servizi diversi alla persona	0,00	0,00	0,00	0,00	0,00	0,00
- Servizio necroscopico e cimiteriale	0,00	0,00	0,00	0,00	0,00	0,00
<b>TOTALE:</b>	<b>0,00</b>	<b>0,00</b>	<b>0,00</b>	<b>0,00</b>	<b>0,00</b>	<b>0,00</b>
<b>FUNZ. NEL CAMPO DELLO SVILUPPO ECONOMICO</b>						
- Affissioni e pubblicità	0,00	0,00	0,00	0,00	0,00	0,00
- Fiere, mercati e servizi connessi	0,00	0,00	0,00	0,00	0,00	0,00
- Mattatoio e servizi connessi	0,00	0,00	0,00	0,00	0,00	0,00
- Servizi relativi all'industria	0,00	0,00	0,00	0,00	0,00	0,00
- Servizi relativi al commercio	0,00	0,00	0,00	0,00	0,00	0,00
- Servizi relativi all'artigianato	0,00	0,00	0,00	0,00	0,00	0,00
- Servizi relativi all'agricoltura	0,00	0,00	0,00	0,00	0,00	0,00
<b>TOTALE:</b>	<b>0,00</b>	<b>0,00</b>	<b>0,00</b>	<b>0,00</b>	<b>0,00</b>	<b>0,00</b>
<b>FUNZ. RELATIVE A SERVIZI PRODUTTIVI</b>						
- Distribuzione gas	0,00	0,00	0,00	0,00	0,00	0,00
- Centrale del latte	0,00	0,00	0,00	0,00	0,00	0,00
- Distribuzione energia elettrica	0,00	0,00	0,00	0,00	0,00	0,00
- Teleriscaldamento	0,00	0,00	0,00	0,00	0,00	0,00
- Farmacie	0,00	0,00	0,00	0,00	0,00	0,00
- Altri servizi produttivi	0,00	0,00	0,00	0,00	0,00	0,00
<b>TOTALE:</b>	<b>0,00</b>	<b>0,00</b>	<b>0,00</b>	<b>0,00</b>	<b>0,00</b>	<b>0,00</b>
<b>TOTALE GENERALE:</b>	<b>0,00</b>	<b>0,00</b>	<b>0,00</b>	<b>0,00</b>	<b>0,00</b>	<b>0,00</b>

Relazione Conto Consuntivo 2013

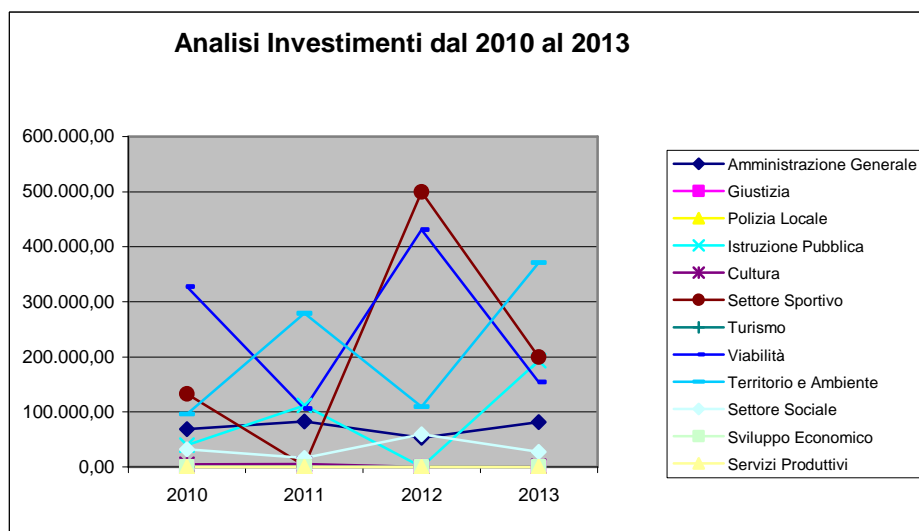


**Descrizione / Note Aggiuntive**



**ANALISI INVESTIMENTI DAL 2010 AL 2013**

Situazione su Impegnato						
Conto del bilancio	2010	2011	2012	2013	% Scost. 2013/2012	% Scost. 2013/(Media 2010-2011-2012)
Funzione Generale di Amministrazione, di Gestione e di Controllo	68.936,80	82.800,00	53.105,38	81.444,98	53,36	19,28
Funzioni relative alla Giustizia	0,00	0,00	0,00	0,00	0,00	0,00
Funzioni di Polizia Locale	0,00	0,00	0,00	0,00	0,00	0,00
Funzione di Istruzione Pubblica	39.496,80	112.000,00	0,00	193.340,00	0,00	282,86
Funzioni relative alla Cultura ed ai Beni Culturali	4.600,00	5.423,96	0,00	1.186,33	0,00	-64,50
Funzioni nel Settore Sportivo e Ricreativo	132.915,84	2.567,81	500.000,00	200.000,00	-60,00	-5,58
Funzioni nel campo del Turismo	0,00	0,00	0,00	0,00	0,00	0,00
Funzioni nel campo della Viabilità e dei Trasporti	327.550,24	106.109,80	431.001,86	154.386,25	-64,18	-46,43
Funzioni riguardanti la gestione del Territorio e Ambiente	96.383,29	278.910,94	109.309,66	371.133,21	239,52	129,75
Funzioni nel Settore Sociale	32.046,56	16.266,12	59.187,41	27.356,27	-53,78	-23,66
Funzioni nel campo delle Sviluppo Economico	0,00	0,00	0,00	0,00	0,00	0,00
Funzioni relative a Servizi Produttivi	0,00	0,00	0,00	0,00	0,00	0,00
<b>Totale</b>	<b>701.929,53</b>	<b>604.078,63</b>	<b>1.152.604,31</b>	<b>1.028.847,04</b>	<b>-10,74</b>	<b>25,54</b>
<b>Variazione Annuale Assoluta</b>		<b>-97.850,90</b>	<b>548.525,68</b>	<b>-123.757,27</b>		

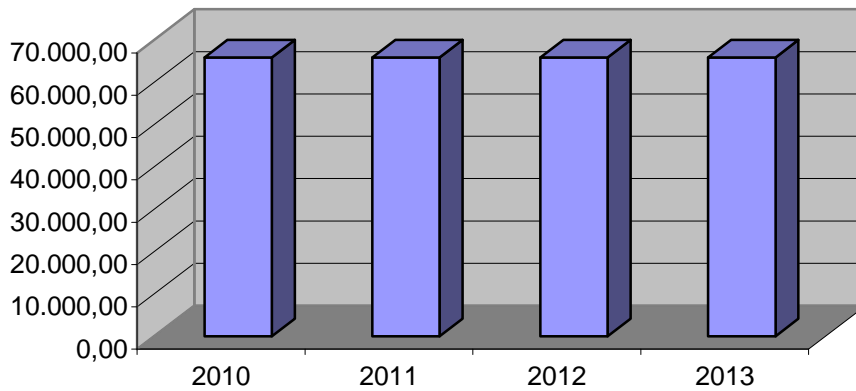


**Descrizione / Note Aggiuntive**

**ANALISI INDEBITAMENTO DAL 2010 AL 2013**

Situazione su Impegnato					
Conto del bilancio	2010	2011	2012	2013	% Scost. 2013/2012
Interessi Passivi	23.568,37	20.963,96	18.196,72	15.256,22	-16,16
Quota Capitale Mutui	42.244,85	44.849,26	47.616,50	50.557,00	6,18
<b>Totale</b>	65.813,22	65.813,22	65.813,22	65.813,22	0,00
<b>Variazione Annuale Assoluta</b>		0,00	0,00	0,00	

**Trend Costo Indebitamento**

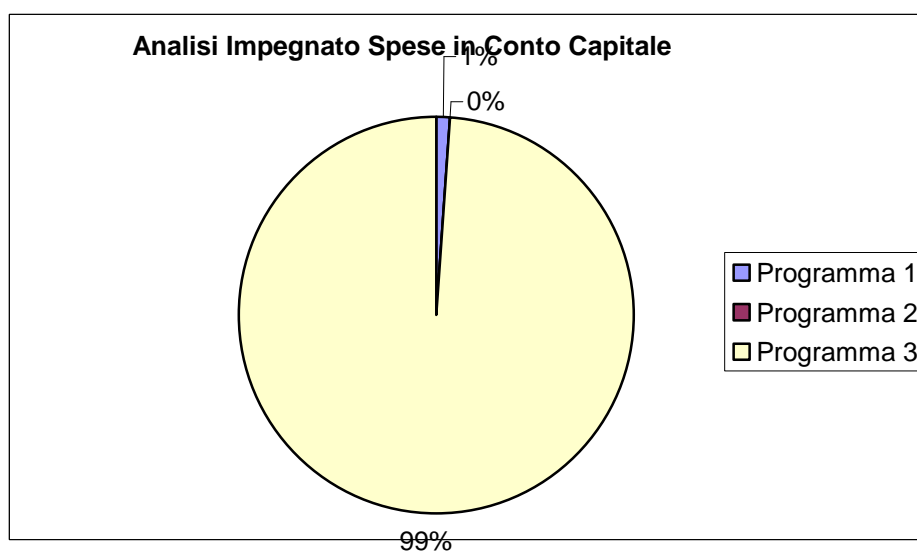
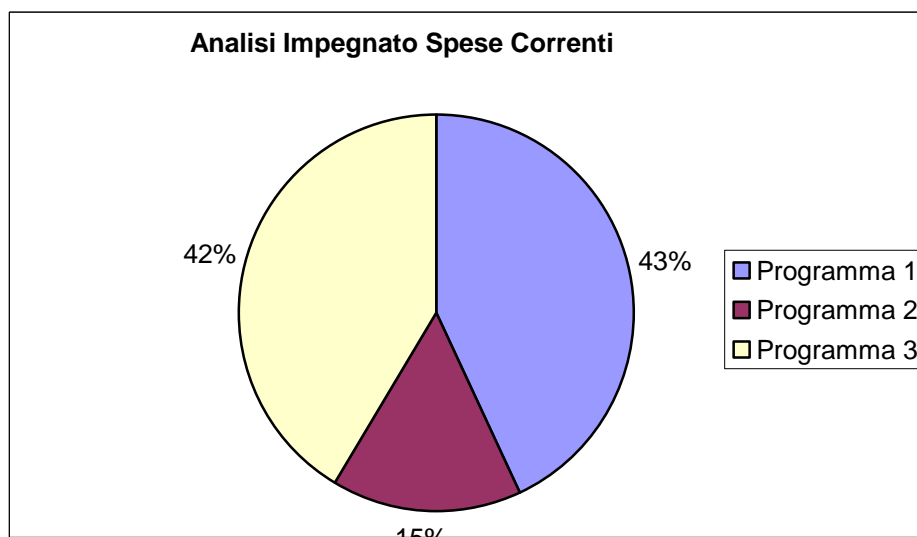


**Descrizione / Note Aggiuntive**

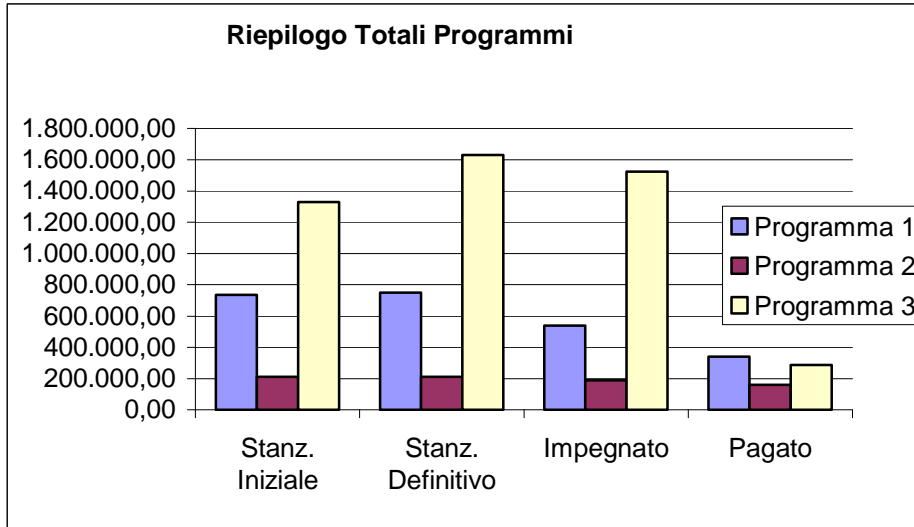
**ANALISI RIEPILOGATIVA PROGRAMMI**

**Analisi Riepilogativa Programmi Anno 2013**

Programma	Titoli	Stanz. Iniziale (1)	Stanz. Definitivi (2)	Impegnato (3)	Pagato (4)	%Scost. (2/1)	%Scost. (3/2)	%Scost. (4/3)
1 - PROGRAMMA AMMINISTRATIVO	I e III	704.047,87	716.622,11	526.696,61	338.468,71	1,79	-26,50	-35,74
	II	30.000,00	31.500,00	12.490,90	2.539,27	5,00	-60,35	-79,67
2 - PROGRAMMA SETTORE FINANZIARIO	I e III	210.994,80	210.453,07	188.685,27	159.958,83	-0,26	-10,34	-15,22
	II	0,00	0,00	0,00	0,00	0,00	0,00	0,00
3 - PROGRAMMA SETTORE TECNICO	I e III	554.080,00	587.369,02	507.640,39	287.262,26	6,01	-13,57	-43,41
	II	776.557,66	1.044.180,87	1.016.356,14	0,00	34,46	-2,66	-100,00
<b>Totale Titolo I+III</b>		<b>1.469.122,67</b>	<b>1.514.444,20</b>	<b>1.223.022,27</b>	<b>785.689,80</b>	<b>3,08</b>	<b>-19,24</b>	<b>-35,76</b>
<b>Totale Titolo II</b>		<b>806.557,66</b>	<b>1.075.680,87</b>	<b>1.028.847,04</b>	<b>2.539,27</b>	<b>33,37</b>	<b>-4,35</b>	<b>-99,75</b>
<b>Totale</b>		<b>2.275.680,33</b>	<b>2.590.125,07</b>	<b>2.251.869,31</b>	<b>788.229,07</b>	<b>13,82</b>	<b>-13,06</b>	<b>-65,00</b>



## Relazione Conto Consuntivo 2013



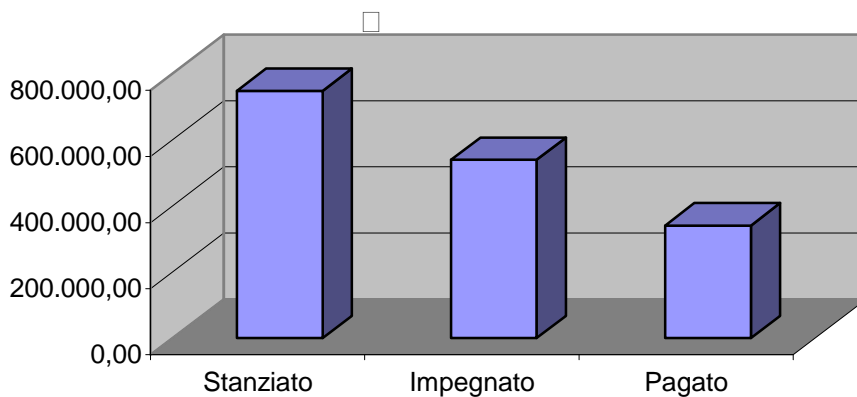
### Descrizione / Note Aggiuntive

**ANALISI PROGRAMMI Anno 2013**

**Programma 1 - PROGRAMMA AMMINISTRATIVO**

Programma	Stanz. Iniziale (1)	Stanz. Definitivi (2)	Impegnato (3)	Pagato (4)	%Scost. (2/1)	%Scost. (3/2)	%Scost. (4/3)
I - Spese Correnti	704.047,87	716.622,11	526.696,61	338.468,71	1,79	-26,50	-35,74
II - Spese in Conto Capitale	30.000,00	31.500,00	12.490,90	2.539,27	5,00	-60,35	-79,67
III - Spese per Rimborso Prestiti	0,00	0,00	0,00	0,00	0,00	0,00	0,00
<b>Totale</b>	<b>734.047,87</b>	<b>748.122,11</b>	<b>539.187,51</b>	<b>341.007,98</b>	<b>1,92</b>	<b>-27,93</b>	<b>-36,76</b>

**Analisi Programma Programma 1 -  
PROGRAMMA AMMINISTRATIVO**



**Previsioni Programma 1 - PROGRAMMA AMMINISTRATIVO**

3.4.1 – Descrizione del programma : gestione piano socio-assistenziale – erogazione dei contributi alle associazioni e privati – gestione servizi scolastici e biblioteca- personale – forniture - sportello unico per le attività produttive, manifestazioni diverse.

3.4.2 – Motivazione delle scelte

3.4.3 – Finalità da conseguire

3.4.3.1 – Investimento

3.4.3.1 – Erogazione di servizi di consumo

3.4.4 – Risorse umane da impiegare :

Manca Candido – Responsabile,

Vacca Paola – assistente sociale,

Pilia Battistina – Istruttore amministrativo,

3.4.5 – Risorse strumentali da utilizzare

3.4.6 – Coerenza con il piano/i regionale/i di settore

**Considerazioni dell'Amministrazione**

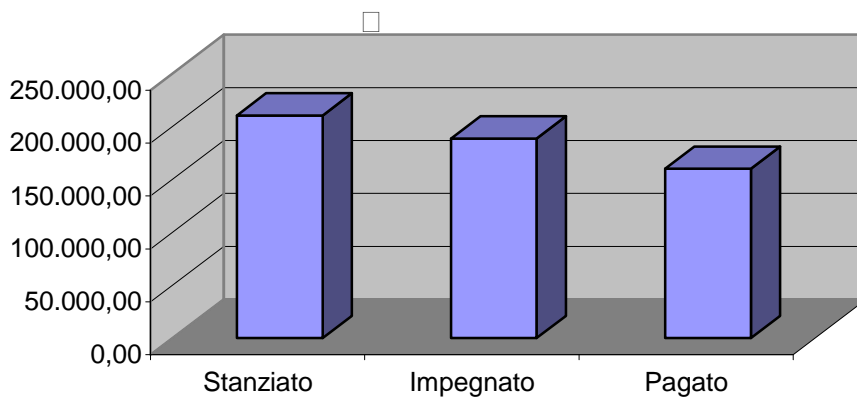
Descrizione / Note Aggiuntive

**ANALISI PROGRAMMI Anno 2013**

**Programma 2 - PROGRAMMA SETTORE FINANZIARIO**

Programma	Stanz. Iniziale (1)	Stanz. Definitivi (2)	Impegnato (3)	Pagato (4)	%Scost. (2/1)	%Scost. (3/2)	%Scost. (4/3)
I - Spese Correnti	160.437,80	159.896,07	138.128,27	109.401,83	-0,34	-13,61	-20,80
II - Spese in Conto Capitale	0,00	0,00	0,00	0,00	0,00	0,00	0,00
III - Spese per Rimborso Prestiti	50.557,00	50.557,00	50.557,00	50.557,00	0,00	0,00	0,00
<b>Totale</b>	<b>210.994,80</b>	<b>210.453,07</b>	<b>188.685,27</b>	<b>159.958,83</b>	<b>-0,26</b>	<b>-10,34</b>	<b>-15,22</b>

**Analisi Programma Programma 2 -  
PROGRAMMA SETTORE FINANZIARIO**



**Previsioni Programma 2 - PROGRAMMA SETTORE FINANZIARIO**

3.4.1 – Descrizione del programma : Gestione economica del personale – adempimenti fiscali – imposte e tasse – tributi – contabilità finanziaria - inventario.

3.4.2 – Motivazione delle scelte : Emissione accertamenti in scadenza e in particolare: Accertamenti Ici per l'anno 2011 e precedenti, emissione ruoli acquedotto per l' anno 2011 e coattivi 2009 – ruolo TARSU anno 2012 da gestire in economia ruolo coattivo TARSU ANNO 2010 – cantieri comunali - Gestione Tares.

3.4.3 – Finalità da conseguire

3.4.3.1 – Investimento

3.4.3.1 – Erogazione di servizi di consumo

3.4.4 – Risorse umane da impiegare

Responsabile Maria Carla Maxia

Istruttore contabile Rula Murgia

3.4.5 – Risorse strumentali da utilizzare

3.4.6 – Coerenza con il piano/i regionale/i di settore

**Considerazioni dell'Amministrazione**

Descrizione / Note Aggiuntive

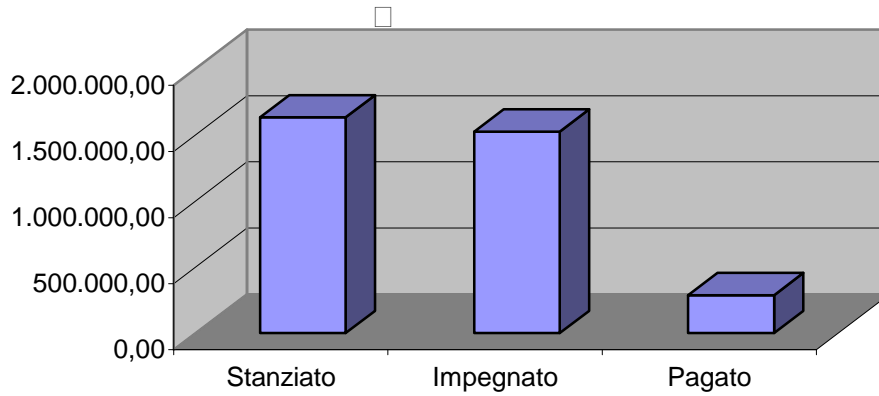


**ANALISI PROGRAMMI Anno 2013**

**Programma 3 - PROGRAMMA SETTORE TECNICO\**

Programma	Stanz. Iniziale (1)	Stanz. Definitivi (2)	Impegnato (3)	Pagato (4)	%Scost. (2/1)	%Scost. (3/2)	%Scost. (4/3)
I - Spese Correnti	554.080,00	587.369,02	507.640,39	287.262,26	6,01	-13,57	-43,41
II - Spese in Conto Capitale	776.557,66	1.044.180,87	1.016.356,14	0,00	34,46	-2,66	-100,00
III - Spese per Rimborso Prestiti	0,00	0,00	0,00	0,00	0,00	0,00	0,00
<b>Totale</b>	<b>1.330.637,66</b>	<b>1.631.549,89</b>	<b>1.523.996,53</b>	<b>287.262,26</b>	<b>22,61</b>	<b>-6,59</b>	<b>-81,15</b>

**Analisi Programma Programma 3 -  
PROGRAMMA SETTORE TECNICO\**



**Previsioni Programma 3 - PROGRAMMA SETTORE TECNICO\**

3.4.1 – Descrizione del programma : Il presente programma prevede la realizzazione del programma annuale delle opere pubbliche dell'anno 2013 e conclusione dei progetti relativi ad esercizi pregressi.

3.4.2 – Motivazione delle scelte

3.4.3 – Finalità da conseguire

3.4.3.1 – Investimento

3.4.3.1 – Erogazione di servizi di consumo

3.4.4 – Risorse umane da impiegare :

Ing. Simona Vacca

3.4.5 – Risorse strumentali da utilizzare

3.4.6 – Coerenza con il piano/i regionale/i di settore

**Considerazioni dell'Amministrazione**

**Descrizione / Note Aggiuntive**



**Analisi di sintesi dei principali scostamenti budgetari:**

**Analisi di sintesi dei principali scostamenti nei tempi assegnati:**

**Analisi di sintesi dei principali scostamenti negli indicatori di risultato:**

**Comune di Gadoni**

**Relazione al Rendiconto della Gestione**

**Esercizio 2013**

**Servizi Domanda Individuale**



Viene infine esposta l'Analisi della Gestione dei Servizi a Domanda Individuale aventi una natura economica significativa, in quanto caratterizzati da entrate reperibili mediante l'applicazione di tariffe e tributi speciali, ovvero aventi una configurazione di carattere produttivo. Le analisi dei recuperi ricavi / costi possono indirizzare il controllo gestionale di ciascun ente verso politiche di recuperi mirati a rendere più economici i servizi pur tenendo conto dell'efficienza ed efficacia dei medesimi.  
(Esemplificazione di Servizi interessati: servizio idrico integrato, mensa, trasporto alunni, peso pubblico, illuminazione votiva, etc...)

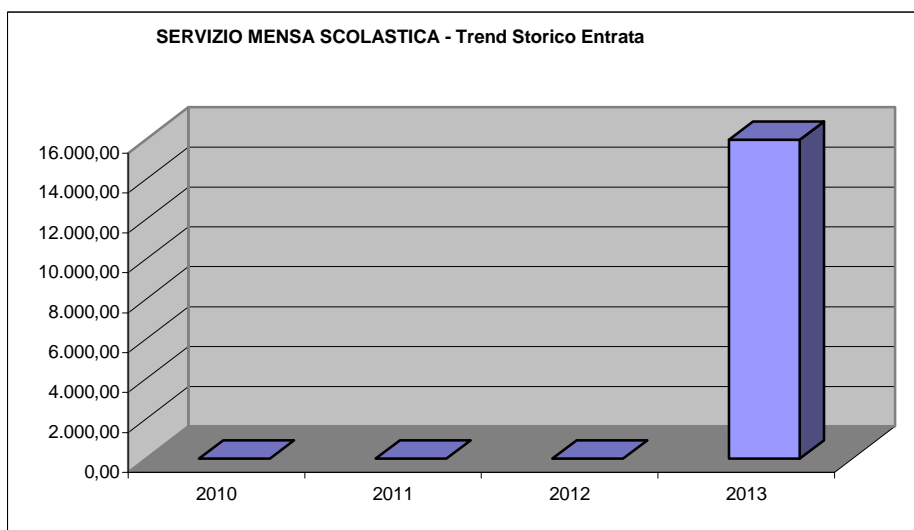
**ANALISI SERVIZIO DOMANDA INDIVIDUALE DAL 2010 AL 2013**

**Servizio a Domanda Individuale 1 - SERVIZIO MENSA SCOLASTICA**

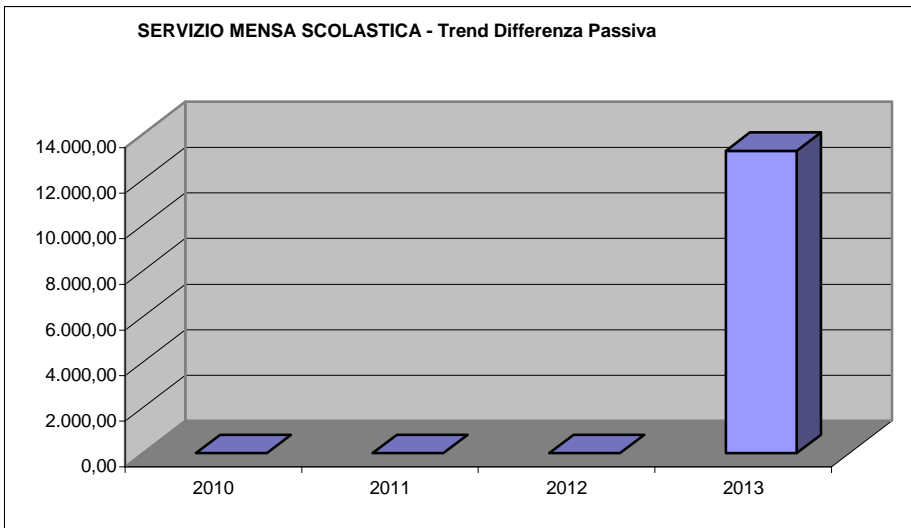
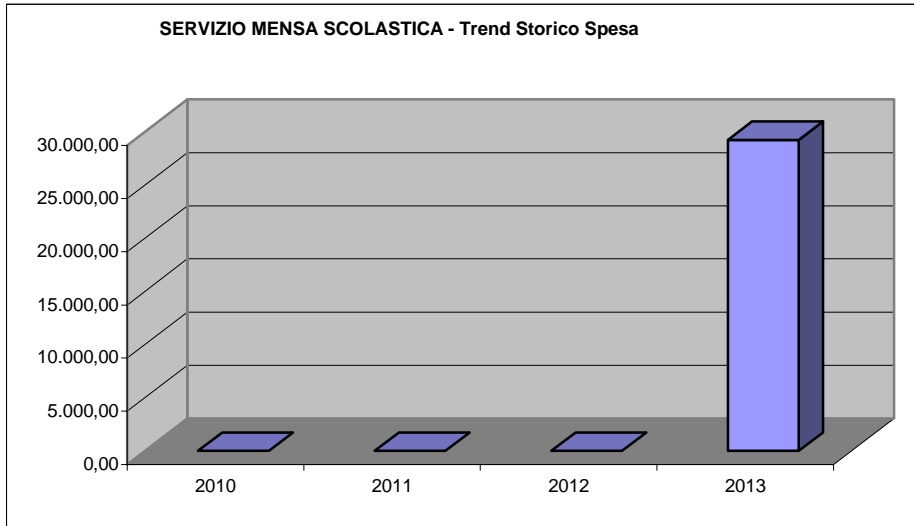
Trend Storico Voci di Entrata	2010	2011	2012	2013	% Scost. 2013/2012	% Scost. 2013/(Media 2010-2011-2012)
286 / 2 / 1 - 3.01.0286 - PROVENTI QUOTE DI FREQUENZA E REFEZIONE SCOLASTICA CAP. SPESA 804	0,00	0,00	0,00	3.024,92	0,00	0,00
286 / 4 / 1 - 3.01.0286 - PROVENTI QUOTE DI FREQUENZA E REFEZIONE SCOLASTICA CAP. SPESA 804 SCUOLE MEDIE ED ELEMENTARI	0,00	0,00	0,00	12.946,51	0,00	0,00
<b>Totale</b>	<b>0,00</b>	<b>0,00</b>	<b>0,00</b>	<b>15.971,43</b>	<b>0,00</b>	<b>0,00</b>

Trend Storico Voci di Spesa	2010	2011	2012	2013	% Scost. 2013/2012	% Scost. 2013/(Media 2010-2011-2012)
1460 / 4 / 1 - 1.04.01.03 - SPESE PER LA MENSA DELLA SCUOLA MATERNA STATALE (Cap. 644 )	0,00	0,00	0,00	5.994,56	0,00	0,00
1460 / 8 / 1 - 1.04.01.03 - SPESE PER LA REFEZIONE SCUOLA MATERNA STATALE CAP. ENTRATA 286 (Ex Cap. 804 )	0,00	0,00	0,00	2.638,57	0,00	0,00
1900 / 2 / 1 - 1.04.05.03 - SERVIZIO MENSA SCOLASTICA SCUOLE ELEMENTARI E MEDIE. QUOTA A CARICO DELL'UTENZA	0,00	0,00	0,00	10.305,12	0,00	0,00
1900 / 4 / 1 - 1.04.05.03 - SERVIZIO MENSA SCOLASTICA SCUOLE ELEMENTARI E MEDIE. QUOTA A CARICO DELL'ENTE	0,00	0,00	0,00	10.284,75	0,00	0,00
<b>Totale</b>	<b>0,00</b>	<b>0,00</b>	<b>0,00</b>	<b>29.223,00</b>	<b>0,00</b>	<b>0,00</b>

	2010	2011	2012	2013
<b>Differenza Passiva</b>	0,00	0,00	0,00	13.251,57
<b>Totale a Pareggio</b>	0,00	0,00	0,00	29.223,00



## Relazione Conto Consuntivo 2013



### Descrizione / Note Aggiuntive

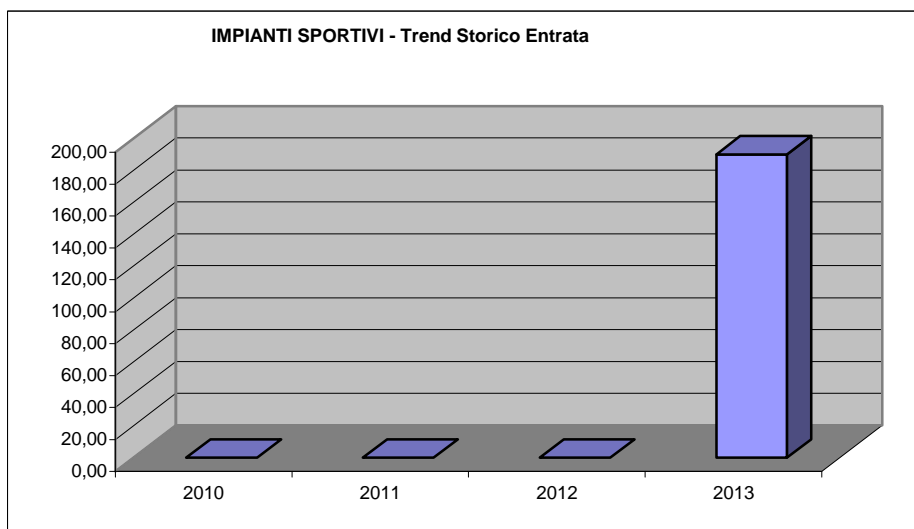
**ANALISI SERVIZIO DOMANDA INDIVIDUALE DAL 2010 AL 2013**

**Servizio a Domanda Individuale 3 - IMPIANTI SPORTIVI**

Trend Storico Voci di Entrata	2010	2011	2012	2013	% Scost. 2013/2012	% Scost. 2013/(Media 2010-2011-2012)
287 / 2 / 1 - 3.01.0287 - QUOTA UTENTI SERVIZI SPORTIVI	0,00	0,00	0,00	190,00	0,00	0,00
<b>Totale</b>	<b>0,00</b>	<b>0,00</b>	<b>0,00</b>	<b>190,00</b>	<b>0,00</b>	0,00

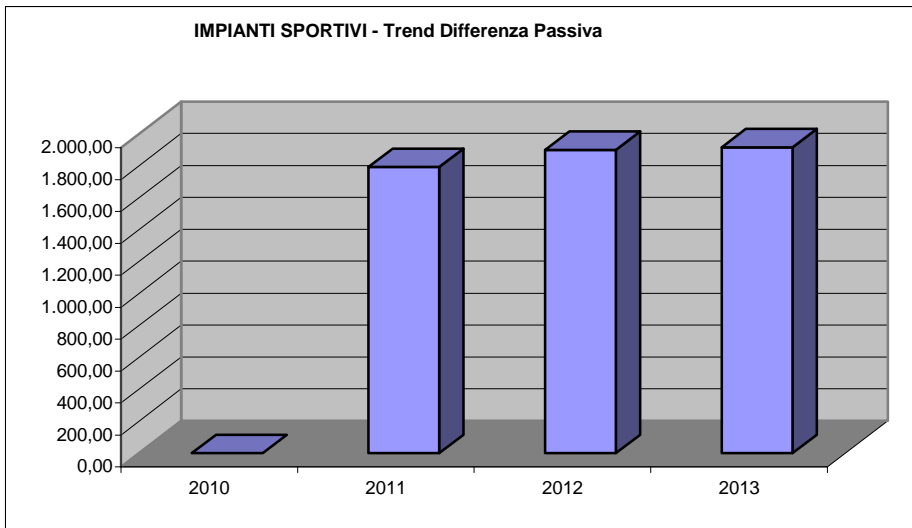
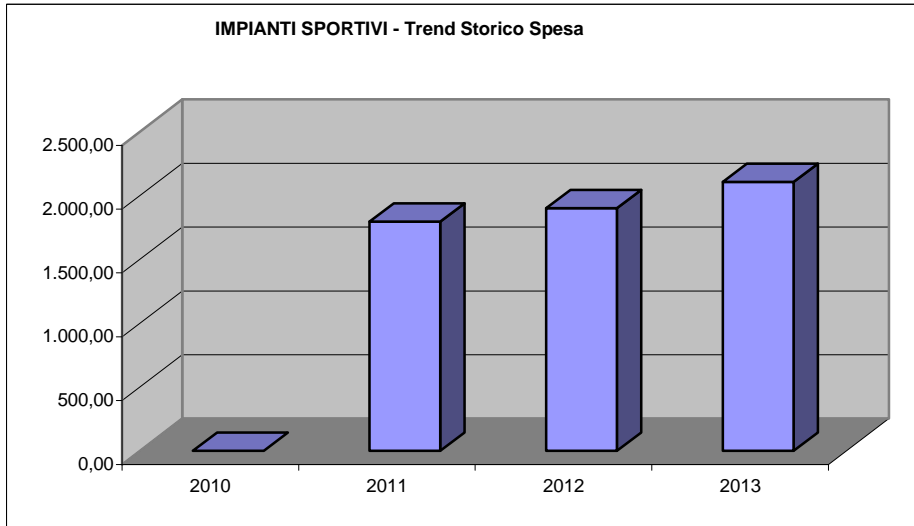
Trend Storico Voci di Spesa	2010	2011	2012	2013	% Scost. 2013/2012	% Scost. 2013/(Media 2010-2011-2012)
2330 / 2 / 1 - 1.06.02.02 - SPESE PER GLI IMPIANTI SPORTIVI (Ex Cap. 1784 )	0,00	0,00	0,00	0,00	0,00	0,00
2340 / 2 / 1 - 1.06.02.03 - SPESE PER GLI IMPIANTI SPORTIVI (Ex Cap. 1785 )	0,00	1.793,10	1.900,00	2.105,86	10,83	71,06
<b>Totale</b>	<b>0,00</b>	<b>1.793,10</b>	<b>1.900,00</b>	<b>2.105,86</b>	<b>10,83</b>	71,06

	2010	2011	2012	2013
<b>Differenza Passiva</b>	0,00	1.793,10	1.900,00	1.915,86
<b>Totale a Pareggio</b>	0,00	1.793,10	1.900,00	2.105,86





## Relazione Conto Consuntivo 2013



### Descrizione / Note Aggiuntive

Relazione Conto Consuntivo 2013

**ANALISI SERVIZIO DOMANDA INDIVIDUALE DAL 2010 AL 2013**

**Servizio a Domanda Individuale 5 - SERVIZIO ACQUEDOTTO**

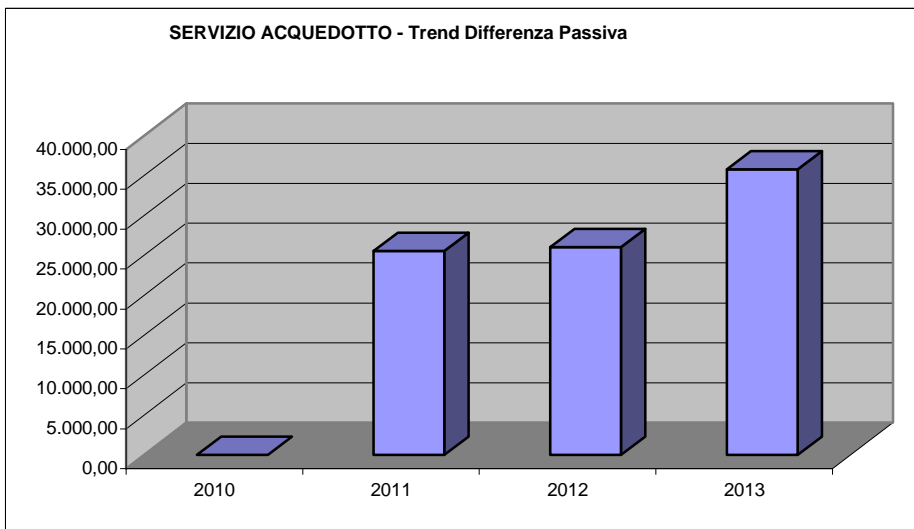
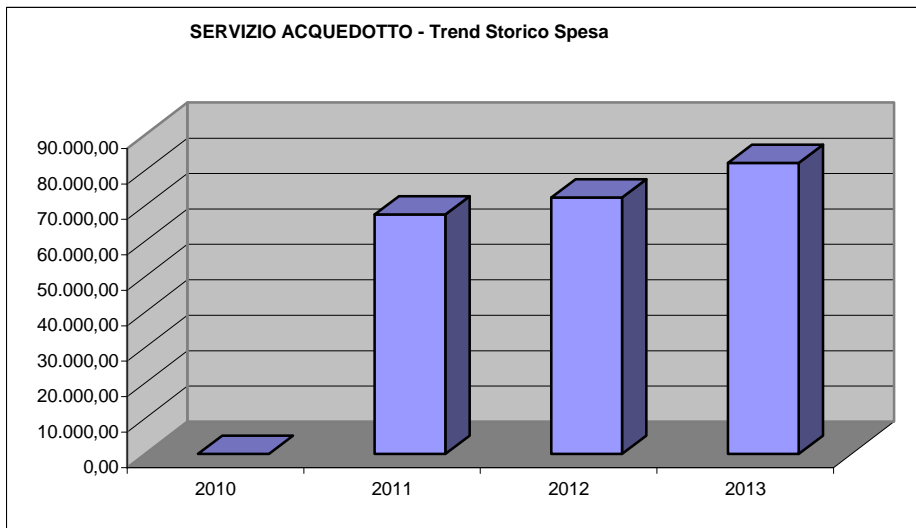
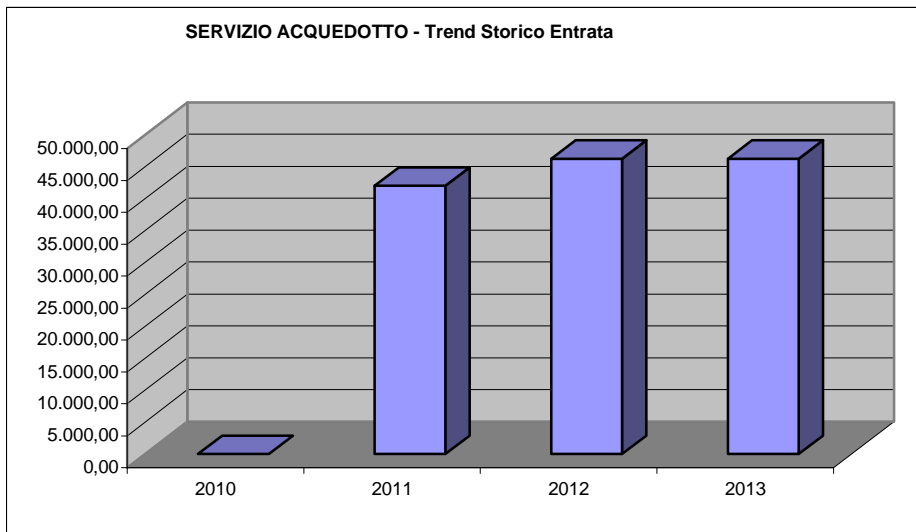
Trend Storico Voci di Entrata	2010	2011	2012	2013	% Scost. 2013/2012	% Scost. 2013/(Media 2010-2011-2012)
261 / 2 / 1 - 3.01.0261 - CANONE DI FOGNATURA E DEPURAZIONE DELLE ACQUE DI RIFIUTO	0,00	22.000,00	23.389,40	23.389,00	0,00	54,59
318 / 2 / 1 - 3.01.0318 - PROVENTI ACQUEDOTTO COMUNALE	0,00	20.000,00	22.874,52	22.875,00	0,00	60,06
<b>Totale</b>	<b>0,00</b>	<b>42.000,00</b>	<b>46.263,92</b>	<b>46.264,00</b>	<b>0,00</b>	<b>57,25</b>

Trend Storico Voci di Spesa	2010	2011	2012	2013	% Scost. 2013/2012	% Scost. 2013/(Media 2010-2011-2012)
3420 / 2 / 1 - 1.09.04.01 - RETRIBUZIONE AL PERSONALE DI RUOLO SERVIZIO IDRICO (Ex Cap. 1440 )	0,00	10.495,45	10.507,18	10.496,76	-0,10	49,93
3420 / 8 / 1 - 1.09.04.01 - CONTRIBUTI PREVIDENZIALI ED ASSISTENZIALI (Ex Cap. 1450 )	0,00	3.021,36	3.044,21	3.046,71	0,08	50,69
3430 / 2 / 1 - 1.09.04.02 - SPESE DI FUNZIONAMENTO DEGLI ACQUEDOTTI COMUNALI (Ex Cap. 1466 )	0,00	3.923,83	1.998,21	83,52	-95,82	-95,77
3440 / 2 / 1 - 1.09.04.03 - SPESE DI FUNZIONAMENTO DEGLI ACQUEDOTTI COMUNALI (Ex Cap. 1467 )	0,00	2.947,25	3.200,00	3.843,30	20,10	87,56
3440 / 4 / 1 - 1.09.04.03 - SPESE DI MANUTENZIONE DELLA RETE FOGNARIA (Ex Cap. 1532 )	0,00	1.354,67	8.466,61	1.274,47	-84,95	-61,07
3440 / 6 / 1 - 1.09.04.03 - SPESE PER LA DEPURAZIONE E CONTROLLO DEGLI SCARICHI (Cap. 1534 ) ENERGIA ELETTRICA	0,00	17.270,56	18.000,00	36.560,40	103,11	210,97
3440 / 8 / 1 - 1.09.04.03 - SPESE PER IL DEPURATORE (Ex Cap. 1535 )	0,00	700,00	700,00	1.881,15	168,74	303,10
3440 / 10 / 1 - 1.09.04.03 - SPESE PER LO SMALTIMENTO DEI RIFIUTI DEPURATORE	0,00	5.283,93	2.398,76	1.500,00	-37,47	-41,43
3440 / 10 / 2 - 1.09.04.03 - SPESE PER LA DEPURAZIONE E CONTROLLO DEGLI SCARICHI	0,00	20.000,00	20.000,00	20.000,00	0,00	50,00
3440 / 12 / 1 - 1.09.04.03 - SPESE PER LE ANALISI DELL'ACQUA POTABILE	0,00	1.624,00	2.167,23	1.942,00	-10,39	53,67
3480 / 2 / 1 - 1.09.04.07 - IRAP SU RETRIBUZIONI APERAIO ACQUEDOTTO (Ex Cap. 1451 )	0,00	892,11	893,11	550,08	-38,41	-7,56
3420 / 2 / 5 - 1.09.04.01 - CONTRATTO INTEGRATIVO DECENTRATO	0,00	0,00	768,25	0,00	-100,00	-100,00
3420 / 8 / 2 - 1.09.04.01 - CONTRIBUTI PREVIDENZIALI ED ASSISTENZIALI CONTRATTO DECENTRATO	0,00	0,00	54,96	0,00	-100,00	-100,00
3480 / 2 / 2 - 1.09.04.07 - IRAP SU RETRIBUZIONI APERAIO ACQUEDOTTO CONTRATTO DECENTRATO	0,00	0,00	65,29	0,00	-100,00	-100,00
120 / 22 / 1 - 1.01.02.01 - FONDO PER IL MIGLIORAMENTO DELL'EFFICIENZA DEI SERVIZI (Ex Cap. 2446 )	0,00	0,00	0,00	681,21	0,00	0,00
120 / 32 / 1 - 1.01.02.01 - CONTRIBUTI PREVIDENZIALI FONDO MIGLIORAMENTO SERVIZI	0,00	0,00	0,00	162,13	0,00	0,00
180 / 2 / 1 - 1.01.02.07 - IRAP SU FONDO ACCESSORIO	0,00	0,00	0,00	17,37	0,00	0,00
<b>Totale</b>	<b>0,00</b>	<b>67.513,16</b>	<b>72.263,80</b>	<b>82.039,10</b>	<b>13,53</b>	<b>76,08</b>

	2010	2011	2012	2013
<b>Differenza Passiva</b>	0,00	25.513,16	25.999,88	35.775,10

## Relazione Conto Consuntivo 2013

<b>Totale a Pareggio</b>	0,00	67.513,16	72.263,80	82.039,10
--------------------------	------	-----------	-----------	-----------



Relazione Conto Consuntivo 2013

**Descrizione / Note Aggiuntive**

	IMPORTI PARZIALI	CONSISTENZA INIZIALE	VARIAZIONI DA		C/ FINANZIARIO	VARIAZIONI DA		CAUSE	ALTRE	CONSISTENZA FINALE
			+	-		+	-			
<b>ATTIVO</b>										
<b>A) IMMOBILIZZAZIONI</b>										
<b>I) IMMOBILIZZAZIONI IMMATERIALI</b>										
1) Costi pluriennali capitalizzati (relativo fondo di ammortamento in detrazione)	6.344,40 6.344,40	0,00 0,00	0,00 0,00	0,00 0,00	0,00 0,00	0,00 0,00	0,00 0,00	0,00 0,00	0,00 0,00	0,00 6.344,40 0,00
<b>Totale</b>										
<b>II) IMMOBILIZZAZIONI MATERIALI</b>										
1) Beni demaniali (relativo fondo di ammortamento in detrazione)	3.685.367,53 619.499,58	3.065.867,95	18.656,00	0,00	0,00	897.809,37 78.376,67	0,00	78.376,67	0,00	3.903.956,65 697.876,25
2) Terreni (patrimonio indisponibile)	412.836,86	412.836,86	0,00	0,00	0,00	0,00	0,00	8.000,00	0,00	404.836,86
3) Terreni (patrimonio disponibile)	238.106,26	238.106,26	0,00	0,00	0,00	0,00	0,00	0,00	0,00	238.106,26
4) Fabbricati (patrimonio indisponibile) (relativo fondo di ammortamento in detrazione)	2.521.699,76 896.455,44	1.625.244,32	8.968,00	0,00	0,00	160.721,09 164.143,88	0,00	164.143,88	0,00	1.630.789,53 1.060.599,32
5) Fabbricati (patrimonio disponibile)	117.748,89 102.232,77	15.516,12	78.750,12	0,00	0,00	45.737,36 -59.502,19	0,00	19.247,93	0,00	120.755,67 42.730,58
6) Macchinari, attrezzature e impianti (relativo fondo di ammortamento in detrazione)	130.261,50 79.094,39	51.167,11	0,00	0,00	0,00	8.028,55	0,00	16.029,07	0,00	35.138,04 87.122,94
7) Attrezzature e sistemi informatici (relativo fondo di ammortamento in detrazione)	137.722,41 103.424,93	34.297,48	8.675,20	0,00	0,00	9.375,11	0,00	11.305,77	0,00	31.666,91 112.800,04
8) Automezzi e motomezzi (relativo fondo di ammortamento in detrazione)	115.966,42 82.860,74	33.105,68	0,00	0,00	0,00	11.035,22	0,00	11.035,22	0,00	22.070,46 93.895,96
9) Mobili e macchine d'ufficio (relativo fondo di ammortamento in detrazione)	152.043,39 138.684,11	13.359,28	25.047,00	0,00	0,00	6.569,51	0,00	6.951,17	0,00	31.455,11 145.253,62
10) Universalità di beni (patrimonio indisponibile) (relativo fondo di ammortamento in detrazione)	32.355,81 21.886,05	10.469,76	0,00	0,00	0,00	8.000,00	0,00	6.688,32	0,00	11.781,44 28.574,37
11) Universalità di beni (patrimonio disponibile) (relativo fondo di ammortamento in detrazione)	126.171,86 99.979,09	26.192,77	2.207,77	0,00	0,00	6.756,51	0,00	6.756,51	0,00	21.644,03 106.735,60
12) Diritti reali su beni di terzi	0,00	0,00	0,00	0,00	0,00	0,00	0,00	0,00	0,00	0,00
13) Immobilizzazioni in corso	3.136.546,13	3.136.546,13	83.430,20	0,00	0,00	1.112.267,82	0,00	1.096.164,82	0,00	2.123.811,51
<b>Totale</b>										
<b>III) IMMOBILIZZAZIONI FINANZIARIE</b>										
1) Partecipazioni in										
a) imprese controllate	0,00	0,00	0,00	0,00	0,00	0,00	0,00	0,00	0,00	0,00
b) imprese collegate	0,00	0,00	0,00	0,00	0,00	0,00	0,00	0,00	0,00	0,00
c) altre imprese	0,00	0,00	0,00	0,00	0,00	0,00	0,00	0,00	0,00	0,00
2) Crediti verso:										
a) imprese controllate	0,00	0,00	0,00	0,00	0,00	0,00	0,00	0,00	0,00	0,00
b) imprese collegate	0,00	0,00	0,00	0,00	0,00	0,00	0,00	0,00	0,00	0,00
c) altre imprese	0,00	0,00	0,00	0,00	0,00	0,00	0,00	0,00	0,00	0,00
3) Titoli (investimenti a medio lungo termine)	0,00	0,00	0,00	0,00	0,00	0,00	0,00	0,00	0,00	0,00
4) Crediti di dubbia esigibilità	0,00	0,00	0,00	0,00	0,00	0,00	0,00	0,00	0,00	0,00
5) Crediti per depositi cauzionali	0,00	0,00	0,00	0,00	0,00	0,00	0,00	0,00	0,00	0,00
<b>Totale</b>										
<b>TOTALE IMMOBILIZZAZIONI</b>										
		8.662.709,72	225.734,29	0,00	0,00	1.112.267,82	0,00	1.424.699,36	0,00	8.576.012,47

	IMPORTI PARZIALI	CONSISTENZA INIZIALE	VARIAZIONI DA		C/FINANZIARIO	VARIAZIONI DA		ALTRIE	CONSISTENZA FINALE
			+	-		CAUSE	-		
<b>B) ATTIVO CIRCOLANTE</b>									
<b>D) RIMANENZE</b>									
<b>II) CREDITI</b>									
1) Verso contribuenti	0,00	0,00	0,00	0,00	0,00	0,00	0,00	0,00	0,00
2) Verso enti del settore pubblico allargato	229.968,45	229.968,45	36.015,16	137.470,52	137.470,52	12.656,10	7.820,04	133.349,15	133.349,15
a) Stato	12,50	12,50	7.483,80	0,00	0,00	0,00	12,50	7.483,80	7.483,80
- correnti	99,62	99,62	193.340,00	0,00	0,00	0,00	99,62	193.340,00	193.340,00
- capitale	389.516,23	389.516,23	150.360,13	316.853,42	316.853,42	0,00	18.755,35	204.267,59	204.267,59
a) Regione - correnti	1.293.168,11	1.293.168,11	642.294,67	266.504,10	266.504,10	0,00	1.738,56	1.667.220,12	1.667.220,12
- capitale	12.500,00	12.500,00	0,00	5.000,00	5.000,00	0,00	0,00	7.500,00	7.500,00
- correnti	0,00	0,00	0,00	0,00	0,00	0,00	0,00	0,00	0,00
- capitale									
3) Verso debitori diversi	171.830,49	171.830,49	50.329,96	47.032,54	47.032,54	12.545,49	214,66	187.458,74	187.458,74
a) verso utenti di servizi pubblici	45.566,79	45.566,79	7.744,11	31.356,99	31.356,99	0,00	2,21	21.951,70	21.951,70
b) verso utenti di beni patrimoniali	25.641,42	25.641,42	14.942,47	3.832,85	3.832,85	26.620,23	42.323,77	21.047,50	21.047,50
c) verso altri - correnti	1.850,00	1.850,00	12.650,00	0,00	0,00	0,00	1.850,00	12.650,00	12.650,00
- capitale	129,12	129,12	619,77	129,12	129,12	0,00	0,00	619,77	619,77
d) da alienazioni patrimoniali	4.893,51	4.893,51	2.932,28	1.870,79	1.870,79	0,00	62,24	5.892,76	5.892,76
e) per somme corrisposte a c/terzi	39.067,50	39.067,50	3.256,27	0,00	0,00	0,00	0,00	42.323,77	42.323,77
4) Crediti per IVA									
5) Per depositi									
a) banche	0,00	0,00	0,00	0,00	0,00	0,00	0,00	0,00	0,00
b) Cassa Depositi e Prestiti	23.886,52	23.886,52	0,00	0,00	0,00	0,00	23.886,52	0,00	0,00
<b>Totale</b>		<b>2.238.130,26</b>	<b>1.121.968,62</b>	<b>810.050,33</b>	<b>810.050,33</b>	<b>51.821,82</b>	<b>96.765,47</b>	<b>2.505.104,90</b>	<b>2.505.104,90</b>
<b>III) ATTIVITA' FINANZIARIE CHE NON COSTITUISCONO IMMOBILIZI</b>									
1) Titoli	0,00	0,00	0,00	0,00	0,00	0,00	0,00	0,00	0,00
<b>Totale</b>		<b>0,00</b>	<b>0,00</b>	<b>0,00</b>	<b>0,00</b>	<b>0,00</b>	<b>0,00</b>	<b>0,00</b>	<b>0,00</b>
<b>IV) DISPONIBILITA' LIQUIDE</b>									
1) Fondo di cassa	1.042.921,92	1.042.921,92	1.998.774,27	1.458.453,04	1.458.453,04	0,00	0,00	1.583.243,15	1.583.243,15
2) Depositi bancari	0,00	0,00	1.998.774,27	1.458.453,04	1.458.453,04	0,00	0,00	0,00	0,00
<b>Totale</b>		<b>1.042.921,92</b>	<b>3.120.742,89</b>	<b>2.268.503,37</b>	<b>2.268.503,37</b>	<b>51.821,82</b>	<b>96.765,47</b>	<b>4.088.348,05</b>	<b>4.088.348,05</b>
<b>TOTALE ATTIVO CIRCOLANTE</b>									
<b>C) RATEI E RISCONTI</b>									
1) Ratei attivi	0,00	0,00	0,00	0,00	0,00	0,00	0,00	0,00	0,00
2) Riscotti attivi	0,00	0,00	0,00	0,00	0,00	0,00	0,00	0,00	0,00
<b>Totale Ratei e Riscotti</b>		<b>0,00</b>	<b>0,00</b>	<b>0,00</b>	<b>0,00</b>	<b>0,00</b>	<b>0,00</b>	<b>0,00</b>	<b>0,00</b>
<b>TOTALE DELL' ATTIVO (A+B+C)</b>		<b>11.943.761,90</b>	<b>3.346.477,18</b>	<b>2.268.503,37</b>	<b>2.268.503,37</b>	<b>1.164.089,64</b>	<b>1.521.464,83</b>	<b>12.664.360,52</b>	<b>12.664.360,52</b>
<b>CONTI D'ORDINE</b>									
<b>D) OPERE DA REALIZZARE</b>	2.354.217,87	2.354.217,87	1.026.307,77	223.195,02	223.195,02	0,00	42.157,79	3.115.172,83	3.115.172,83
<b>E) BENI CONFERITI IN AZIENDE SPECIALI</b>	0,00	0,00	0,00	0,00	0,00	0,00	0,00	0,00	0,00
<b>F) BENI DI TERZI</b>	0,00	0,00	0,00	0,00	0,00	0,00	0,00	0,00	0,00
<b>Totale Conti d' Ordine</b>		<b>2.354.217,87</b>	<b>1.026.307,77</b>	<b>223.195,02</b>	<b>223.195,02</b>	<b>0,00</b>	<b>42.157,79</b>	<b>3.115.172,83</b>	<b>3.115.172,83</b>

	IMPORTE PARZIALI	CONSISTENZA INIZIALE	VARIAZIONI DA		C/ FINANZIARIO	VARIAZIONI DA		ALTRA	CONSISTENZA FINALE
			+	-		CAUSE	CAUSE		
<b>PASSIVO</b>									
<b>A) PATRIMONIO NETTO</b>									
I) Netto patrimoniale	1.557.045,97	1.557.045,97						179.335,97	1.377.710,00
II) Netto da beni demaniali	1.830.194,74	1.830.194,74							1.830.194,74
<b>TOTALE PATRIMONIO NETTO</b>		<b>3.387.240,71</b>	<b>0,00</b>		<b>0,00</b>			<b>179.335,97</b>	<b>3.207.904,74</b>
<b>B) CONFERIMENTI</b>									
I) Conferimenti da trasferimenti in c/capitale	7.649.697,23	7.649.697,23	874.036,20					1.838,18	8.521.895,25
II) Conferimenti da concessioni di edificare	6.681,46	6.681,46	12.650,00					1.850,00	17.481,46
<b>TOTALE CONFERIMENTI</b>		<b>7.656.378,69</b>	<b>886.686,20</b>		<b>0,00</b>			<b>3.688,18</b>	<b>8.539.376,71</b>
<b>C) DEBITI</b>									
I) Debiti di finanziamento									
1) per finanziamenti a breve termine	0,00	0,00	0,00					0,00	0,00
2) per mutui e prestiti	276.141,19	276.141,19	0,00		50.557,00			0,00	225.584,19
3) per prestiti obbligazionari	0,00	0,00	0,00		0,00			0,00	0,00
4) per debiti pluriennali	0,00	0,00	0,00		0,00			0,00	0,00
II) Debiti di funzionamento	610.802,70	610.802,70	437.332,47		340.818,96			31.273,88	676.042,33
III) Debiti per IVA	0,00	0,00	0,00		0,00			0,00	0,00
IV) Debiti per anticipazioni di cassa	0,00	0,00	0,00		0,00			0,00	0,00
V) Debiti per somme anticipate da terzi	13.198,61	13.198,61	3.133,91		828,33			51,64	15.452,55
VI) Debiti verso:									
1) imprese controllate	0,00	0,00	0,00		0,00			0,00	0,00
2) imprese collegate	0,00	0,00	0,00		0,00			0,00	0,00
3) altri (aziende speciali, consorzi, istit.)	0,00	0,00	0,00		0,00			0,00	0,00
VII) Altri debiti	0,00	0,00	0,00		0,00			0,00	0,00
<b>TOTALE DEBITI</b>		<b>900.142,50</b>	<b>440.466,38</b>		<b>392.204,29</b>			<b>31.325,52</b>	<b>917.079,07</b>
<b>D) RATEI RISCONTI</b>									
I) Ratei passivi	0,00	0,00	0,00		0,00			0,00	0,00
II) Risconti passivi	0,00	0,00	0,00		0,00			0,00	0,00
<b>TOTALE RATEI E RISCONTI</b>		<b>0,00</b>	<b>0,00</b>		<b>0,00</b>			<b>0,00</b>	<b>0,00</b>
<b>TOTALE DEL PASSIVO (A+B+C+D)</b>		<b>11.943.761,90</b>	<b>1.327.152,58</b>		<b>392.204,29</b>			<b>214.349,67</b>	<b>12.664.360,52</b>
<b>CONTI D'ORDINE</b>									
E) IMPEGNI OPERE DA REALIZZARE	2.354.217,87	2.354.217,87	1.026.307,77		223.195,02			42.157,79	3.115.172,83
F) CONFERIMENTI IN AZIENDE SPECIALI	0,00	0,00	0,00		0,00			0,00	0,00
G) BENI DI TERZI	0,00	0,00	0,00		0,00			0,00	0,00
<b>TOTALE CONTI D' ORDINE</b>		<b>2.354.217,87</b>	<b>1.026.307,77</b>		<b>223.195,02</b>			<b>42.157,79</b>	<b>3.115.172,83</b>

Il

Il segretario

Il legale rappresentante dell'ente

Il responsabile del servizio finanziario

## Considerazioni Finali sulla Relazione al Rendiconto della Gestione

Dai sopra riportati prospetti di sintesi e di analisi si desumono dati finanziari ed economico-finanziari del bilancio che integrano e completano gli indicatori finanziari tradizionali allegati al rendiconto di cui al D.P.R. 31.01.1996, n° 194, e che pongono in evidenza alcuni aspetti fondamentali del New Public Management (gestione basata sui risultati). Cioè le varie performance esprimono:

- a) informazioni atte a misurare i risultati finanziari macro e micro, in termini di trend desumibili da indicatori legati alla contabilità pubblica tradizionale:

**Il pareggio finanziario ed economico finanziario del bilancio di competenza sono assicurati ai sensi di legge ed i trend pluriennali misurano ed analizzano gli scostamenti ed il valore medio dei risultati**

- b) l'attendibilità e la coerenza delle previsioni iniziali e finali del bilancio finanziario, queste ultime rispetto agli accertamenti ed agli impegni, tenuto conto della sua flessibilità in ordine alle variazioni apportate nel corso dell'esercizio ai piani programmatici annuali e pluriennali ed alle cause che le hanno determinate:

**Le previsioni finali confermano l'attendibilità di quelle iniziali in quanto tutte le variazioni intervenute successivamente sono dovute a cause oggettive e/o per migliore andamento finanziario della gestione. Le cause peggiorative sono analizzate nelle loro motivazioni giustificative.**

- c) i risultati finanziari in termini di varianza, sia assoluta che percentuale e rappresentata anche con indicatori grafici diversi, delle varie fonti strutturali macro e micro di classificazione contabile e rispetto alla natura delle risorse e degli interventi: per titoli, categorie, servizi e fattori della produzione:

**Le analisi particolareggiate delle relative risultanze sono mirate ad esporre la reale dimensione e le effettive possibilità operative in rapporto alle disponibilità ed ai fabbisogni dell'Ente sul proprio territorio, naturalmente rispetto alle priorità politiche di mandato dell'Amministrazione.**

- d) i risultati finanziari complessivi in termini di avanzi di amministrazione e di avanzi/disavanzi economici della gestione che evidenziano sia gli equilibri gestionali complessivi dei bilanci finanziari, sia i rating della gestione corrente dell'Ente ed i fabbisogni di ricorso al credito:

**L'analisi finanziaria in parola è mirata a porre in evidenza le possibilità operative dell'Ente nella sua entità pluriennale in quanto i dati che emergono non pongono solo in evidenza gli equilibri gestionali del bilancio, ma altresì a quali mezzi ordinari (avanzi economici) o straordinari (avanzi di amministrazione, oneri di urbanizzazione, fondo ordinario investimenti, ecc) deve ricorrere per assicurare gli equilibri correnti stessi..**



- e) i risultati della gestione strategica rispetto ai programmi di mandato contenuti nella relazione previsionale e programmatica annuale, accompagnati dai referti degli obiettivi contenuti in ciascun programma con l'analisi delle principali cause degli scostamenti verificatisi. Gli indicatori macro pongono in evidenza il conseguimento o meno delle priorità programmate tarate rispetto ai risultati attesi. I risultati comparabili nel tempo (trend ultra annuali) tendono ad enfatizzare e misurare l'efficienza dei processi di produzione ed erogazione dei servizi:

**Con queste tabelle di raffronto vengono posti in evidenza il conseguimento dei programmi di mandato con quelli derivanti dal controllo strategico della gestione e cioè le percentuali di conseguimento e gli scostamenti verificatisi rispetto alle priorità programmate con le principali ragioni delle differenze riscontrate.**

- f) l'analisi dei servizi a domanda individuale ed a carattere produttivo esistenti sul territorio per evidenziare la valenza anche economica di quelle gestioni i cui costi devono anche essere valutati in rapporto alle possibilità di recuperi di entrate (economicità). Naturalmente, tali valutazioni di carattere più aziendalmente economico non possono essere disgiunte dall'equità ed accessibilità dei servizi aspettati dagli stakeholders:

**In queste tabelle si passa ad un'analisi di tipo più aziendale dei risultati i quali devono essere peraltro considerati rispetto alla finalizzazione pubblica degli interventi per valutarne l'ottimizzazione rispetto all'utenza servita. Un buon risultato è quello che soddisfa cittadini ed utenti in termini di efficienza ed efficacia.**

- g) le variazioni intervenute nel conto del patrimonio in ordine alle variazioni dei valori attivi e passivi dei beni dell'Ente per effetto della gestione finanziaria rettificata in termini economici il cui risultato gestionale è espresso nel conto economico.

**I relativi prospetti fanno parte del Rendiconto, ma è importante rappresentare il risultato complessivo della gestione in termini anche economico patrimoniali (art.li 151, commi 5° e 6°, e 231 del T.U.E.L. 267/2000) in quanto evidenzia sia il margine operativo lordo della gestione (valore aggiunto) che il risultato complessivo dell'Ente in termini economici il quale misura la variazione annuale del patrimonio.**

In conclusione, i risultati esaminati in analisi ed in sintesi sono soddisfacenti per la ragioni sopra evidenziate e sono stati rispettati gli equilibri del bilancio nell'ambito delle norme vigenti in materia, dello Statuto e del Regolamento di contabilità.